



ΚΥΠΡΙΑΚΗ ΔΗΜΟΚΡΑΤΙΑ
REPUBLIC OF CYPRUS

ΣΤΑΤΙΣΤΙΚΕΣ ΚΑΤΑΣΚΕΥΩΝ ΚΑΙ ΣΤΕΓΑΣΗΣ
CONSTRUCTION AND HOUSING STATISTICS
2013

ΣΤΑΤΙΣΤΙΚΗ ΥΠΗΡΕΣΙΑ
STATISTICAL SERVICE

Στατιστικές Κατασκευών
Construction Statistics

● Σειρά II
● Series II

● Αρ. Έκθεσης 36
● Report No. 36

Διατίθεται από το Τυπογραφείο της Κυπριακής Δημοκρατίας
Obtainable from the Printing Office of the Republic of Cyprus

Τιμή/Price: € 10,00

ΠΡΟΛΟΓΟΣ

Η έκθεση αυτή, που κυκλοφορεί ετήσια από το 1966, παρέχει βασικές πληροφορίες για τη διάρθρωση και τις εξελίξεις στους τομείς των κατασκευών και στέγασης.

Τα στοιχεία που παρουσιάζονται αναφέρονται στις Έρευνες Κατασκευών και Ανάπτυξης Γης και Οικοδομικών Έργων για το 2012, καθώς και στην Έρευνα Αδειών Οικοδομής και Στέγασης για το 2013.

Η έκθεση περιέχει λεπτομερείς πληροφορίες για την παραγωγή, τα έξοδα, τις επενδύσεις, τα αποθέματα, τις τιμές, τις κατοικίες που συμπληρώθηκαν και τις άδειες οικοδομής που εκδόθηκαν. Τα στοιχεία αναφέρονται μόνο στις ελεγχόμενες από το κράτος περιοχές και δεν περιλαμβάνουν το μέρος της νήσου που βρίσκεται υπό Τουρκική κατοχή από τον Ιούλιο του 1974.

Η έκθεση ετοιμάστηκε από το προσωπικό της Μονάδας Στατιστικών Κατασκευών, υπό την καθοδήγηση και εποπτεία του κ. Παντελή Πρωτοπαπά, Ανώτερου Λειτουργού Στατιστικής, Προϊσταμένου του Τομέα Στατιστικών Επιχειρήσεων, Ενέργειας, Περιβάλλοντος και Επιστήμης και Τεχνολογίας. Την ηλεκτρονική επεξεργασία και ψηφιοποίηση της έκθεσης ανέλαβε η κα. Μ. Παναγή.

Θερμές ευχαριστίες απευθύνονται σε όλες τις εργοληπτικές επιχειρήσεις, εργολάβους οικοδομών, οργανισμούς, δημοτικές αρχές και κυβερνητικά τμήματα για τη συνεργασία και βοήθειά τους στην παροχή των αναγκαίων στοιχείων.

Γιώργος Χρ. Γεωργίου
Διευθυντής
Στατιστικής Υπηρεσίας

Μάρτιος 2015

PREFACE

This report, published annually since 1966, provides basic information on the structure and developments in the sectors of construction and housing.

The data presented refer to the Construction Survey for 2012 and the Survey of Land and Buildings Development for 2012, as well as the Building Permits and Housing Survey for 2013.

The report contains detailed information on output and intermediate consumption, investment, stocks, prices, dwellings completed and building permits authorised. Data refer only to the Government controlled area, excluding the part of the island occupied by Turkish troops since July 1974.

This publication was prepared by the staff of the Construction Statistics Unit, under the guidance and supervision of Mr. Panteli Protopapas, Senior Statistics Officer, Head of the Business, Energy, Environment and Science and Technology Statistics Division. The computer processing and digitalisation of this report was undertaken by Mrs. M. Panagi.

Sincere thanks are extended to construction firms and entrepreneurs, associations, municipal authorities and Government departments for their co-operation and assistance in providing the necessary data.

George Chr. Georgiou
Director
Statistical Service

March 2015

<u>ΠΕΡΙΕΧΟΜΕΝΑ</u>	<u>Σελίδα</u> <u>Page</u>	<u>CONTENTS</u>
ΠΡΟΛΟΓΟΣ	3	PREFACE
ΠΕΡΙΕΧΟΜΕΝΑ	5-10	CONTENTS
ΕΙΣΑΓΩΓΗ		INTRODUCTION
Εξελίξεις στις κατασκευές και τη στέγαση	13-18	Developments in construction and housing
Πηγές και μέθοδοι	19-25	Sources and methods
Συστήματα ταξινόμησης	25-26	Classification systems
Ορισμοί που χρησιμοποιήθηκαν	26-33	Definitions of terms used
Μεθοδολογία για τον υπολογισμό του τομέα της στέγασης	34	Methodology for estimating the housing sector
Σύμβολα και συντομογραφίες	35	Symbols and abbreviations
Νομισματική μονάδα	35	Currency unit
Σύστημα ταξινόμησης οικονομικών δραστηριοτήτων NACE Αναθ. 2	36-37	Statistical classification of economic activities NACE Rev. 2
ΣΥΝΟΠΤΙΚΟΙ ΠΙΝΑΚΕΣ		SUMMARY TABLES
1. Κύριοι δείκτες του τομέα των κατασκευών, 2008-2013	41	1. Main indicators of the construction sector, 2008-2013
2. Ακαθάριστη αξία παραγωγής και προστιθέμενη αξία σε τρέχουσες τιμές αγοράς, 1985-2013	42	2. Gross output and value added at current market prices, 1985-2013
3. Ακαθάριστη αξία παραγωγής σε νέες κατασκευές κατά κατηγορία, 1985-2013	43	3. Gross output of new construction by category, 1985-2013
4. Άλλα έσοδα (περιλ. επισκευών και επιδιορθώσεων) κατά κατηγορία, 1985-2013	44	4. Other income (incl. repairs and maintenance) by category, 1985-2013
5. Παραγωγή νέων κατασκευών κατά κατηγορία και οικονομική δραστηριότητα, 2011-2012		5. Output flow of new construction by category and economic activity, 2011-2012
(α) Ιδιωτικός και δημόσιος τομέας	45	(a) Private and public sectors
(β) Ιδιωτικός τομέας	46	(b) Private sector
(γ) Δημόσιος τομέας	47	(c) Public sector
6. Παραγωγή νέων κατασκευών κατά οικονομική δραστηριότητα, 2007-2012	48	6. Output flow of new construction by economic activity, 2007-2012
7. Δαπάνες για νέες κατασκευές και άλλα έξοδα (περιλ. επισκευών) κατά κατηγορία επενδυτή, 1983-2012	49	7. Expenditure on new construction and other expenses (incl. repairs) by category of investor, 1983-2012
8. Νέες κατασκευές κατά τύπο έργου, 2002-2012	50	8. New construction by type of project, 2002-2012

	<u>Σελίδα</u> <u>Page</u>	
9. Απασχόληση στον υποτομέα κατασκευής κτιρίων και έργων πολιτικού μηχανικού, 1978-2013	51	9. Employment in the subsector of building construction and civil engineering, 1978-2013
10. Άδειες οικοδομής που εκδόθηκαν, 1980-2013	52	10. Building permits authorized, 1980-2013
11. Αξία αδειών οικοδομής που εκδόθηκαν, 1980-2013	53	11. Value of building permits authorized, 1980-2013
12. Εμβαδόν και αξία των αδειών οικοδομής που εκδόθηκαν κατά επαρχία, 2002-2013	54	12. Area and value of building permits authorized by district, 2002-2013
13. Μέσο κόστος κατά τετραγωνικό μέτρο των κατοικιών στον ιδιωτικό τομέα, 1988-2013	55	13. Average cost per square metre of dwellings in the private sector, 1988-2013
14. Κατοικίες που συμπληρώθηκαν στον ιδιωτικό τομέα κατά επαρχία, 1998-2013	56	14. Dwellings completed in the private sector by district, 1998-2013
15. Κατοικίες που συμπληρώθηκαν στον ιδιωτικό τομέα κατά επαρχία και τύπο, 1998-2013	57	15. Dwellings completed in the private sector by district and type, 1998-2013
16. Κατοικίες που συμπληρώθηκαν στο δημόσιο και ιδιωτικό τομέα, 2003-2013	58	16. Dwellings completed in the public and private sector, 2003-2013
17. Οικιστικό και κατοικήσιμο απόθεμα, 1980-2013	59	17. Total dwelling stock and occupied living quarters, 1980-2013
18. Ακαθάριστη αξία παραγωγής και προστιθέμενη αξία στέγασης, 1995-2013	60	18. Gross output and value added of housing, 1995-2013
19. Δείκτες κόστους στον τομέα των κατασκευών, 1980-2013	61	19. Indices of costs in the construction sector, 1980-2013
20. Δείκτης τιμών παραγωγού στις κατασκευές, 2000-2013	61	20. Index of output prices in construction, 2000-2013

ΜΕΡΟΣ Α

ΕΡΕΥΝΑ ΚΑΤΑΣΚΕΥΩΝ

Κύρια αποτελέσματα της έρευνας κατασκευών, 2012

ΠΙΝΑΚΕΣ

1. Κύρια χαρακτηριστικά του υποτομέα κατασκευής κτιρίων και έργων πολιτικού μηχανικού, 2007-2012	69
2. Απασχόληση, ακαθάριστη αξία παραγωγής, προστιθέμενη αξία και κεφαλαιουχικές επενδύσεις, 2011-2012	70-71
3. Ανάλυση δαπανών κατά οικοδομική δραστηριότητα, 2012	72-81
4. Ανάλυση δαπανών στις δημόσιες κατασκευές κατά υποτομέα, 2012	82

PART A

CONSTRUCTION SURVEY

Main results of the construction survey, 2012

TABLES

1. Main characteristics of the buildings construction and civil engineering subsector, 2007-2012	69
2. Employment, gross output, value added and capital formation, 2011-2012	70-71
3. Cost analysis by construction activity, 2012	72-81
4. Cost analysis in public construction by subsector, 2012	82

	<u>Σελίδα</u> <u>Page</u>	
5. Απασχόληση κατά κατηγορία εργαζομένων και φύλο, 2012	83-84	5. Employment by category of persons engaged and sex, 2012
6. Εργατικά κόστη κατά κατηγορία εργαζομένων, 2012	85-86	6. Labour costs by category of persons engaged, 2012
7. Διάρθρωση ακαθάριστης αξίας παραγωγής κατά κατηγορία, 2012	87-88	7. Composition of gross output by type, 2012
8. Διάρθρωση κύκλου εργασιών κατά κατηγορία, 2012	89-90	8. Composition of turnover by type, 2012
9. Ακαθάριστη αξία παραγωγής κατά τύπο έργου, 2006-2012	91-94	9. Gross output by type of project, 2006-2012
10. Λοιπά έσοδα μη περιληφθέντα στην αξία παραγωγής κατά κατηγορία, 2012	95-96	10. Other income not included in gross output by type, 2012
11. Άμεσα έξοδα παραγωγής κατά κατηγορία, 2012	97-98	11. Direct production costs by type, 2012
12. Διοικητικά έξοδα κατά κατηγορία, 2012	99-100	12. Administrative expenses by type, 2012
13. Ενοίκια, τόκοι, αποσβέσεις και έμμεσοι φόροι, 2012	101-102	13. Rents, interest, depreciation and indirect taxes paid, 2012
14. Αξία αποθεμάτων κατά είδος στην αρχή και το τέλος του 2012	103-104	14. Value of stocks by type at the beginning and the end of 2012
15. Πάγιες κεφαλαιουχικές επενδύσεις κατά κατηγορία, 2012	105-106	15. Net expenditure on fixed assets by category, 2012

ΜΕΡΟΣ Β

**ΕΡΕΥΝΑ ΑΝΑΠΤΥΞΗΣ ΓΗΣ ΚΑΙ
ΟΙΚΟΔΟΜΙΚΩΝ ΕΡΓΩΝ**

ΠΙΝΑΚΕΣ

1. Κύρια χαρακτηριστικά του υποτομέα ανάπτυξης γης και οικοδομικών έργων, 2007-2012	109
2. Ανάλυση δαπανών του υποτομέα ανάπτυξης γης και οικοδομικών έργων, 2011 και 2012	110-113

ΜΕΡΟΣ Γ

ΣΤΕΓΑΣΗ

Κύρια αποτελέσματα της έρευνας αδειών οικοδομής και στέγασης, 2013	117-119
--	---------

PART B

**SURVEY OF LAND AND BUILDINGS
DEVELOPMENT**

TABLES

1. Main characteristics of the land and buildings development subsector, 2007-2012	109
2. Cost analysis of the land and buildings development subsector, 2011 and 2012	110-113

PART C

HOUSING

Main results of the building permits and housing survey, 2013	117-119
---	---------

	<u>Σελίδα</u> <u>Page</u>	
ΠΙΝΑΚΕΣ		TABLES
1. Αριθμός κατοικιών που συμπληρώθηκαν και δωματίων κατά τομέα, 2013	120	1. Number of dwellings completed and rooms by sector, 2013
2. Εμβαδόν κατοικιών που συμπληρώθηκαν κατά τομέα, 2013	121	2. Area of dwellings completed by sector, 2013
3. Κατοικίες που συμπληρώθηκαν στον ιδιωτικό τομέα, 2013	122	3. Dwellings completed in the private sector, 2013
4. Οικίες και διαμερίσματα που συμπληρώθηκαν στον ιδιωτικό τομέα, 2013	123	4. Houses and apartments completed in the private sector, 2013
5. Κατοικίες που συμπληρώθηκαν στο δημόσιο τομέα κατά μέγεθος, 2013	124	5. Dwellings completed in the public sector by size, 2013
6. Οικίες που συμπληρώθηκαν στον ιδιωτικό τομέα κατά μέγεθος, 2013	125-128	6. Houses completed in the private sector by size, 2013
7. Οικίες που συμπληρώθηκαν στον ιδιωτικό τομέα κατά αριθμό υπνοδωματίων, 2013	129	7. Houses completed in the private sector by number of bedrooms, 2013
8. Δωμάτια οικιών που συμπληρώθηκαν στον ιδιωτικό τομέα κατά είδος χρήσης, 2013	130	8. Rooms in houses completed in the private sector by type of use, 2013
9. Εμβαδόν οικιών που συμπληρώθηκαν στον ιδιωτικό τομέα κατά είδος χρήσης, 2013	131	9. Area of houses completed in the private sector by type of use, 2013
10. Διαμερίσματα που συμπληρώθηκαν στον ιδιωτικό τομέα κατά μέγεθος, 2013	132	10. Apartments completed in the private sector by size, 2013
11. Κατοικίες που συμπληρώθηκαν στον ιδιωτικό τομέα κατά είδος προτιθέμενης χρήσης, 2013	133	11. Dwellings completed in the private sector by type of intended use, 2013
12. Κατεδαφίσεις στον ιδιωτικό και δημόσιο τομέα κατά τύπο κτιρίου, 2013	134	12. Demolitions in the private and public sector by type of building, 2013
13. Μέσο κόστος κατοικιών που συμπληρώθηκαν στον ιδιωτικό τομέα, 2013	135	13. Average cost per dwelling completed in the private sector, 2013
14. Κόστος κατά τετραγωνικό μέτρο των κτιρίων που συμπληρώθηκαν στον ιδιωτικό τομέα, 2013	136	14. Cost per square metre of buildings completed in the private sector, 2013
15. Δαπάνες κατά τύπο έργου και επαρχία, 2013	137	15. Expenditure by type of project and district, 2013
16. Άδειες οικοδομής που συμπληρώθηκαν κατά τύπο έργου και χρόνο αποπεράτωσης, 2013	138	16. Building permits completed by type of project and building period, 2013

<u>ΜΕΡΟΣ Α</u>	<u>Σελίδα</u> <u>Page</u>	<u>PART D</u>
ΑΔΕΙΕΣ ΟΙΚΟΔΟΜΗΣ		BUILDING PERMITS
Σύστημα ταξινόμησης οικοδομικών έργων, CC 1996	141	Statistical classification of construction projects, CC 1996
ΠΙΝΑΚΕΣ		TABLES
1. Άδειες οικοδομής που εκδόθηκαν κατά κατηγορία έργου, 2012-2013	143	1. Building permits authorized by type of project, 2012-2013
2. Άδειες οικοδομής που εκδόθηκαν κατά επαρχία και περιοχή, 2012-2013	144	2. Building permits authorized by district and area, 2012-2013
3. Άδειες οικοδομής που εκδόθηκαν κατά αρχή έκδοσης, 2012-2013	145-146	3. Building permits authorized by issuing authority, 2012-2013
4. Αξία των αδειών οικοδομής που εκδόθηκαν κατά μέγεθος έργου και επαρχία, 2012-2013	147	4. Value of building permits authorized by size of project and district, 2012-2013
5. Αριθμός οικιστικών μονάδων για τις οποίες εκδόθηκε άδεια, κατά μέγεθος έργου και επαρχία, 2012-2013	148	5. Number of dwelling units authorized by size of project and district, 2012-2013
6. Αριθμός οικιστικών μονάδων για τις οποίες εκδόθηκε άδεια για νέα έργα και προσθήκες κατά επαρχία, 2012-2013	149	6. Number of dwelling units authorized for new projects and additions by district, 2012-2013
7. Άδειες οικοδομής που εκδόθηκαν κατά κατηγορία έργου και τρίμηνο, 2013	150-151	7. Building permits authorized by type of project and quarter, 2013
8. Άδειες οικοδομής που εκδόθηκαν κατά κατηγορία έργου και περιοχή, 2013	152	8. Building permits authorized by type of project and area, 2013
9. Άδειες οικοδομής που εκδόθηκαν κατά κατηγορία και μέγεθος έργου, 2013	153	9. Building permits authorized by type and size of project, 2013
10. Άδειες οικοδομής που εκδόθηκαν για νέα έργα και προσθήκες κατά κατηγορία έργου, 2013	154	10. Building permits authorized for new projects and additions by type of project, 2013
11. Άδειες οικοδομής που εκδόθηκαν για νέα έργα και προσθήκες κατά επαρχία και περιοχή, 2013	155	11. Building permits authorized for new projects and additions by district and area, 2013
12. Άδειες οικοδομής που εκδόθηκαν κατά κατηγορία έργου και μέγεθος εμβαδού, 2013	156	12. Building permits authorized by type of project and area size, 2013
13. Αξία αδειών οικοδομής που εκδόθηκαν κατά κατηγορία έργου και μέγεθος εμβαδού, 2013	157	13. Value of building permits authorized by type of project and area size, 2013
14. Άδειες οικοδομής που εκδόθηκαν κατά είδος έργου, 2013	158-161	14. Building permits authorized by type of project, 2013
15. Άδειες οικοδομής που εκδόθηκαν κατά επαρχία και είδος έργου, 2013	162-165	15. Building permits authorized by district and type of project, 2013
16. Αξία αδειών οικοδομής που εκδόθηκαν κατά επαρχία και είδος έργου, 2013	166-169	16. Value of building permits authorized by district and type of project, 2013

	<u>Σελίδα</u> <u>Page</u>		
17. Άδειες οικοδομής που εκδόθηκαν κατά περιοχή, 2013	170-173	17. Building permits authorized by location, 2013	
<u>ΜΕΡΟΣ Ε</u>		<u>PART E</u>	
<u>ΔΕΙΚΤΕΣ</u>		<u>INDICES</u>	
ΠΙΝΑΚΕΣ		TABLES	
1. Δείκτης παραγωγής στις κατασκευές, 2006-2013	177	1. Index of production in construction, 2006-2013	
2. Δείκτης τιμών παραγωγού στις κατασκευές, 2006-2013	178	2. Output prices index in construction, 2006-2013	
3. Δείκτης κατασκευαστικού κόστους, 1995-2013	179	3. Construction cost index, 1995-2013	
4. Δείκτης τιμών κατασκευαστικών υλικών, 1995-2013	180	4. Price index of construction materials, 1995-2013	
5. Δείκτης τιμών κατασκευαστικών υλικών κατά κύρια ομάδα προϊόντων, 2010-2013	181	5. Price index of construction materials by main commodity group, 2010-2013	
6. Δείκτης τιμών κατασκευαστικών υλικών κατά είδος προϊόντος, 2010-2013	182-184	6. Price index of construction materials by commodity, 2010-2013	
7. Δείκτης εργατικού κόστους, 1995-2013	185	7. Labour cost index, 1995-2013	
8. Μέσος όρος κανονικών ωρομισθίων κατά επάγγελμα, 2000-2013	186	8. Average normal hourly wage-rates by occupation, 2000-2013	
8(α). Δείκτης κανονικών ωρομισθίων κατά επάγγελμα, 2000-2013	187	8(a). Normal hourly wage-rate index by occupation, 2000-2013	
ΠΑΡΑΡΤΗΜΑ		APPENDIX	
Ερωτηματολόγιο έρευνας κατασκευών	191-210	Construction survey questionnaire	
Ερωτηματολόγιο έρευνας ανάπτυξης γης και οικοδομικών έργων	211-233	Land and buildings development survey questionnaire	
Ερωτηματολόγιο έρευνας αδειών οικοδομής και στέγασης	235-242	Building permits and housing survey questionnaire	
Έντυπο άδειας οικοδομής	243-244	Building permit form	

ΕΙΣΑΓΩΓΗ

INTRODUCTION

ΕΙΣΑΓΩΓΗ

INTRODUCTION

I. ΕΞΕΛΙΞΕΙΣ ΣΤΙΣ ΚΑΤΑΣΚΕΥΕΣ ΚΑΙ ΤΗ ΣΤΕΓΑΣΗ

I. DEVELOPMENTS IN CONSTRUCTION AND HOUSING

1.1 Η Ανάπτυξη του Τομέα των Κατασκευών

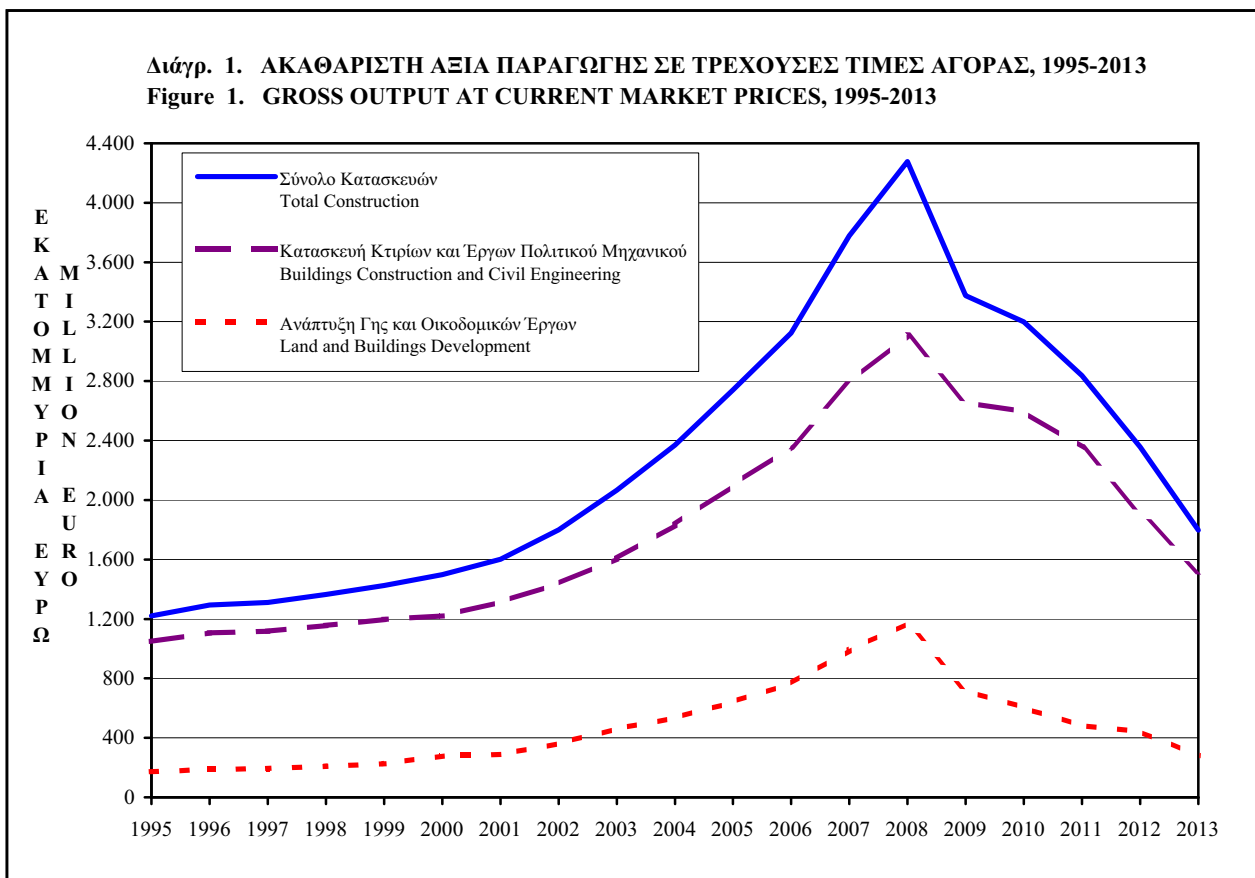
1.1 Growth in Construction Activity

Τα στοιχεία του 2013 αποτυπώνουν την εικόνα της βαθιάς ύφεσης που παρουσιάζει ο τομέας των κατασκευών (όπως αυτός ορίζεται από τη στατιστική ταξινόμηση οικονομικών δραστηριοτήτων NACE Αναθ. 2). Με βάση την προστιθέμενη αξία σε σταθερές τιμές αγοράς 2005, οι προκαταρκτικές εκτιμήσεις για το 2013 δείχνουν μείωση του ρυθμού ανάπτυξης κατά 30,6% (σε σχέση με το 2012), μετά τη μείωση κατά 19,3% που παρουσίασε ο τομέας το 2012.

Statistics for the year 2013 reflect a situation of deep recession in the construction sector (as defined by the statistical classification of economic activities NACE Rev. 2). Based on the value added at constant 2005 market prices, provisional estimates for 2013 show a decrease of 30,6% in the growth rate (over 2012), following the decline of 19,3% in 2012.

Η ακαθάριστη αξία παραγωγής του τομέα, σε τρέχουσες τιμές αγοράς, μειώθηκε το 2013 κατά 23,7% στα €1.796,8 εκ. σε σύγκριση με €2.356,4 εκ. το 2012. Ο υποτομέας κατασκευής κτιρίων και έργων πολιτικού μηχανικού (NACE Αναθ. 2, τομέας ΣΤ εκτός ομάδας 41.1) παρουσίασε μείωση 20,6%, ενώ ο υποτομέας ανάπτυξης γης και οικοδομικών έργων (NACE Αναθ. 2, ομάδα 41.1) σημείωσε μείωση 37,3%.

The gross output of the sector, at current market prices, was reduced in 2013 by 23,7% to €1.796,8 million compared to €2.356,4 million in 2012. The subsector of buildings construction and civil engineering (NACE Rev. 2, section F excluding group 41.1) recorded a decrease of 20,6%, while the subsector of land and buildings development (NACE Rev. 2, group 41.1) registered a decline of 37,3%.



Η προστιθέμενη αξία του τομέα, σε τρέχουσες τιμές αγοράς, εκτιμάται ότι έφθασε στα €771,2 εκ. το 2013 έναντι €1.024,1 εκ. το 2012, σημειώνοντας μείωση 24,7%. Η συνεισφορά του τομέα στο ΑΕΠ σε τρέχουσες τιμές περιορίστηκε το 2013 στο 3,7%, από 5,3% το 2012.

Η απασχόληση στον τομέα μειώθηκε από 27.843 άτομα το 2012 σε 22.852 άτομα το 2013 και αποτελούσε το 6,6% του επικερδώς απασχολούμενου πληθυσμού. Ο αριθμός των εγγεγραμμένων ανέργων αυξήθηκε από 6.177 άτομα το 2012 σε 7.263 άτομα το 2013.

1.2 Η Διάρθρωση του Υποτομέα Κατασκευής Κτιρίων και Έργων Πολιτικού Μηχανικού

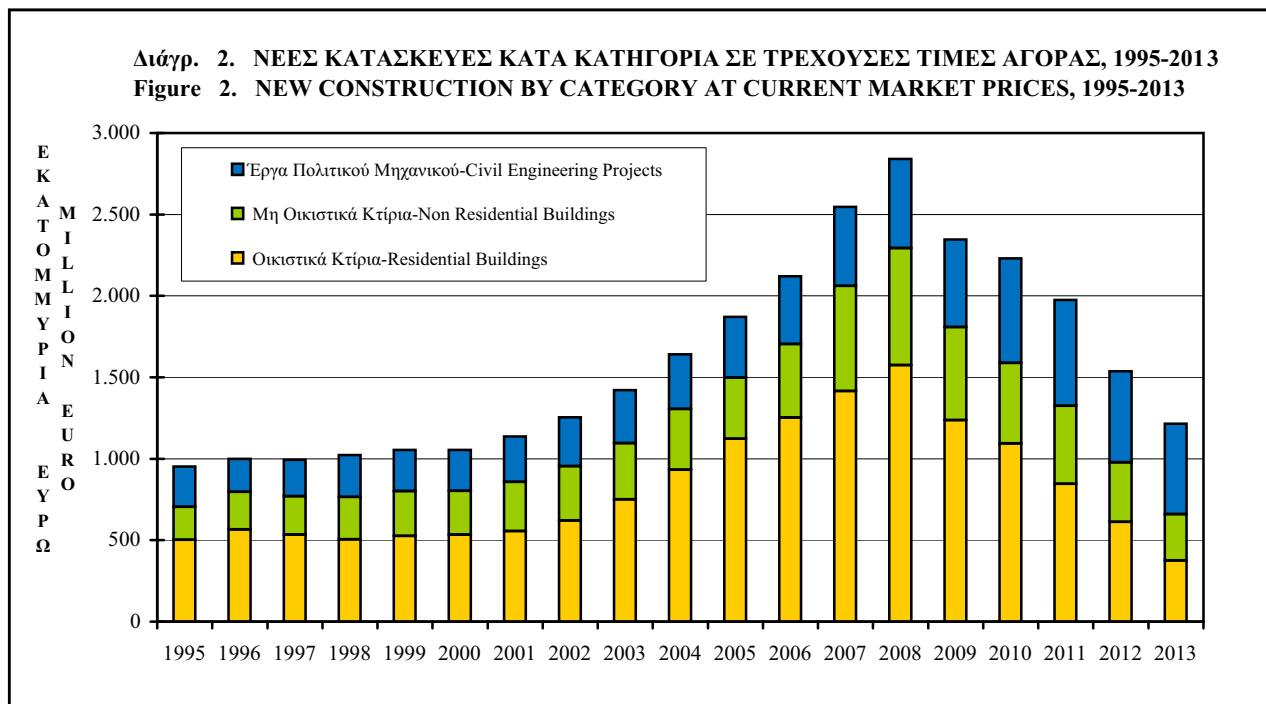
Η αξία των νέων κατασκευών σε τρέχουσες τιμές αγοράς αποτελούσε το 80,1% της συνολικής ακαθάριστης αξίας παραγωγής του υποτομέα κατά το 2013. Το υπόλοιπο 19,9% αφορούσε άλλες δαπάνες (περιλ. επισκευών). Η αξία των νέων κατασκευών σε τρέχουσες τιμές αγοράς μειώθηκε κατά 20,9%, από €1.537,5 εκ. το 2012 στα €1.215,9 εκ. το 2013.

Value added, at current market prices, is estimated to have reached €771,2 million in 2013 compared to €1.024,1 million in 2012, recording a decrease of 24,7%. The contribution of the sector to GDP at current market prices fell in 2013 to 3,7%, from 5,3% in 2012.

Employment in the sector was reduced from 27.843 persons in 2012 to 22.852 persons in 2013 and accounted for 6,6% of the gainfully employed population. The number of persons registered as unemployed increased from 6.177 persons in 2012 to 7.263 persons in 2013.

1.2 The Structure of the Subsector of Buildings Construction and Civil Engineering

The value of new construction at current market prices comprised 80,1% of the total gross output of the subsector in 2013. Other expenses (incl. repairs) accounted for the remaining 19,9%. At current market prices, the value of new construction was reduced by 20,9%, from €1.537,5 million in 2012 to €1.215,9 million in 2013.

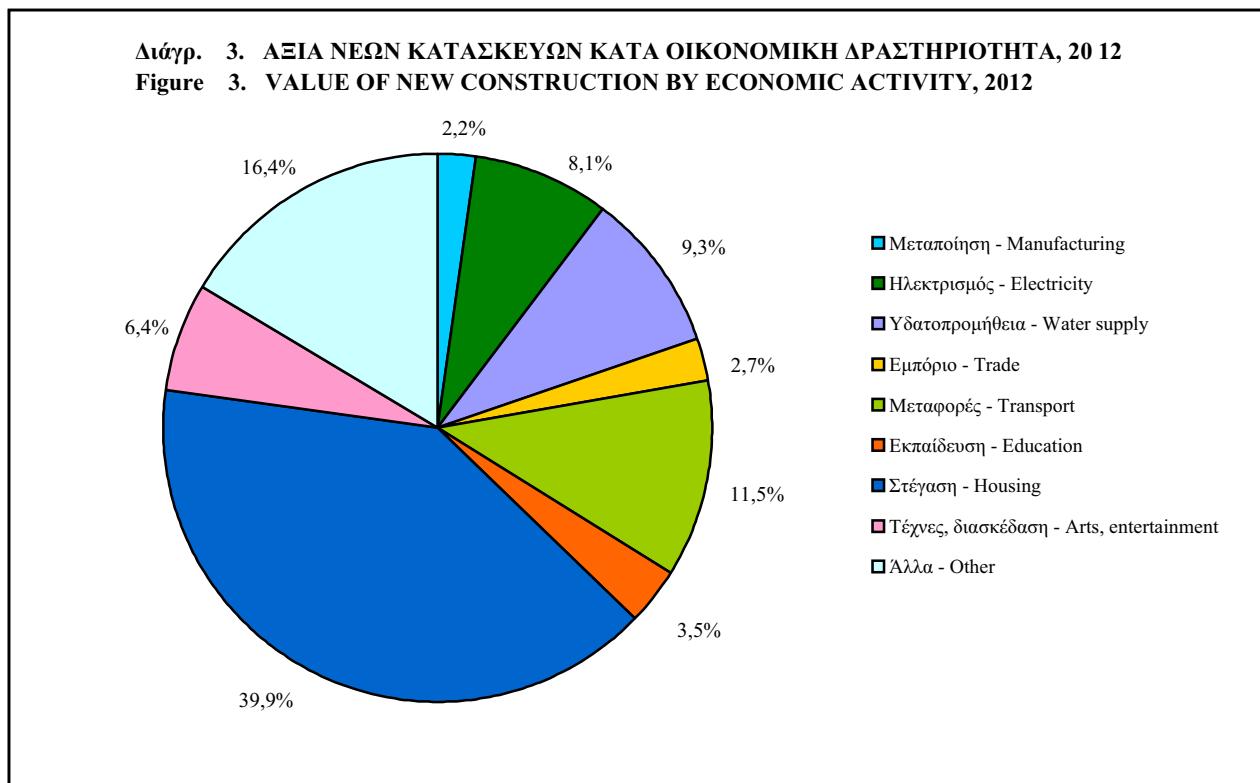


Κατά το 2013, το μερίδιο των νέων κατασκευών για οικιστικά κτίρια υπολογίζεται σε 30,8% του συνόλου, για μη οικιστικά κτίρια σε 23,5%, ενώ το μερίδιο των έργων πολιτικού μηχανικού (που χρηματοδοτήθηκαν από το δημόσιο κυρίως τομέα) σε 45,7%. Τα αντίστοιχα ποσοστά για το 2012 ήταν 39,8% για οικιστικά κτίρια, 23,7% για μη οικιστικά κτίρια και 36,5% για έργα πολιτικού μηχανικού.

During 2013, the share of new construction in residential buildings is estimated at 30,8% of the total output and of non-residential buildings at 23,5%, while civil engineering projects (mainly funded by the public sector) accounted for 45,7%. The corresponding figures for 2012 were 39,8% for residential buildings, 23,7% for non-residential buildings and 36,5% for civil engineering projects.

Η κατανομή των νέων κατασκευών στις κύριες οικονομικές δραστηριότητες κατά το 2012 ήταν: στέγαση 39,9%, μεταφορές και αποθήκευση 11,5%, υδατοπρομήθεια, επεξεργασία λυμάτων και διαχείριση αποβλήτων 9,3%, ηλεκτρισμός 8,1%, τέχνες, διασκέδαση και ψυχαγωγία 6,4%, ενημέρωση και επικοινωνία 4,4%, εκπαίδευση 3,5%, δημόσια διοίκηση και άμυνα 2,8%, διανεμητικό εμπόριο 2,7%, υπηρεσίες παροχής καταλύματος και εστίασης 2,5%, μεταποίηση 2,2% και άλλες δραστηριότητες 6,7%.

The distribution of the value of new construction in 2012 by main economic activity was as follows: housing 39,9%, transport and storage 11,5%, water supply, sewerage and waste management 9,3%, electricity 8,1%, arts, entertainment and recreation 6,4%, information and communication 4,4%, education 3,5%, public administration and defence 2,8%, distributive trades 2,7%, accommodation and food service activities 2,5%, manufacturing 2,2% and other activities 6,7%.



1.3 Κόστη Κατασκευής

Το εργατικό κόστος κατά το 2013 παρουσίασε μείωση 8,5% μετά την αύξηση κατά 1,2% και 2,4% που παρουσίασε το 2012 και 2011 αντίστοιχα.

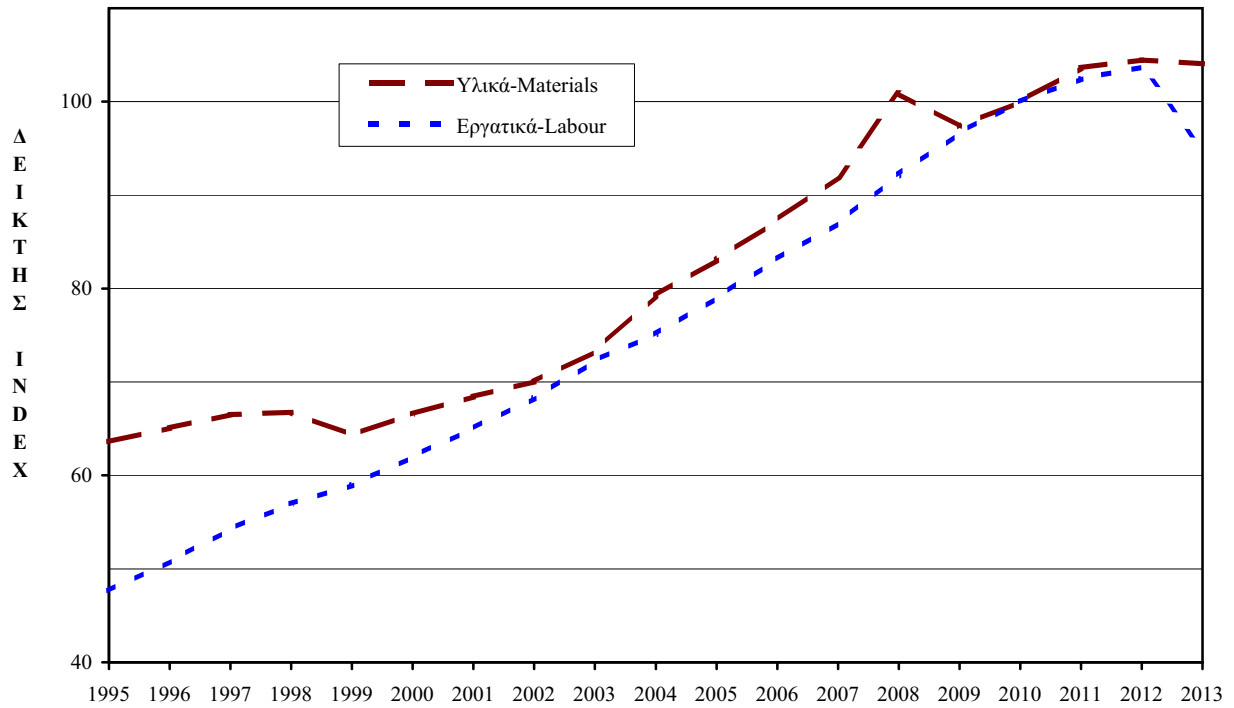
Ο δείκτης τιμών κατασκευαστικών υλικών μειώθηκε κατά 0,4% σε σύγκριση με την αύξηση 0,8% και 3,6% που παρατηρήθηκε το 2012 και 2011 αντίστοιχα. Η μεταβολή των τιμών στο δείκτη οφείλεται στις μειώσεις που σημειώθηκαν στις τιμές των αντλιών, πιεστικών και φίλτρων νερού (10,9%), των ανελκυστήρων (4,6%), του σιδήρου οικοδομής (4,4%), των ντεποζιτών νερού (3,6%) και των πρόσθετων σουβά και σκυροδέματος (3,3%). Αυξήσεις σημειώθηκαν στις τιμές των λαμπτήρων (12,9%), των θραυστών σκύρων για σκυρόδεμα (5,4%), του μείγματος σκύρων και άμμου για οδόστρωμα (5,3%) και της θραυστής άμμου για σκυρόδεμα (5,0%).

1.3 Construction Costs

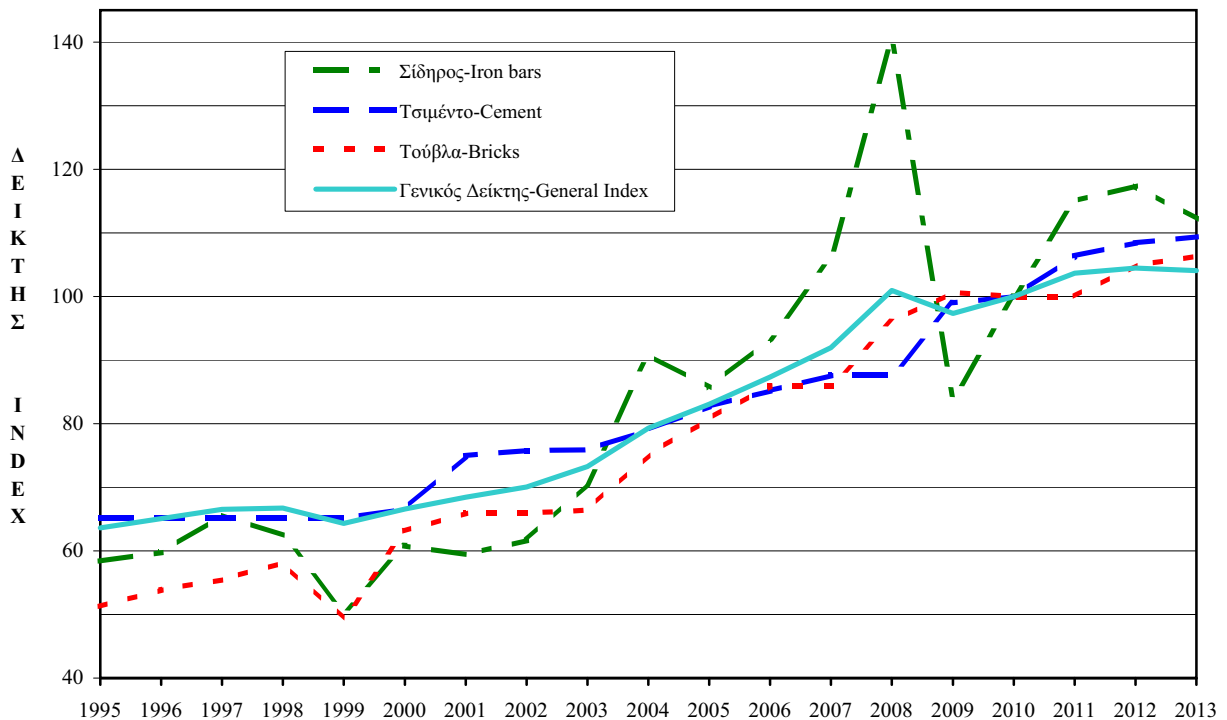
Labour costs during 2013 decreased by 8,5% following the increase of 1,2% and 2,4% in 2012 and 2011 respectively.

The overall price index of construction materials decreased by 0,4%, compared to the increase of 0,8% and 3,6% in 2012 and 2011. The change in the price index is due to the decreases that have been recorded in the prices of pumps and water filters (10,9%), lifts (4,6%), building iron (4,4%), water tanks (3,6%) and concrete and mortar additives (3,3%). Increases were recorded in the prices of lamps (12,9%), crushed gravel (5,4%), gravel and sand aggregate (5,3%) and crushed sand (5,0%).

Διάγρ. 4. ΔΕΙΚΤΗΣ ΚΟΣΤΩΝ ΣΤΟΝ ΤΟΜΕΑ ΤΩΝ ΚΑΤΑΣΚΕΥΩΝ (2010=100), 1995-2013
Figure 4. INDICES OF COSTS IN THE CONSTRUCTION SECTOR (2010=100), 1995-2013



Διάγρ. 5. ΔΕΙΚΤΗΣ ΤΙΜΩΝ ΚΑΤΑΣΚΕΥΑΣΤΙΚΩΝ ΥΛΙΚΩΝ (2010=100), 1995-2013
Figure 5. PRICE INDEX OF CONSTRUCTION MATERIALS (2010=100), 1995-2013



1.4 Κόστος Κατασκευής κατά τετρ. μέτρο

Για τις οικίες, το κόστος κατασκευής κατά τετραγωνικό μέτρο (εξαιρουμένης της αξίας της γης) μειώθηκε από €988,1 το 2012 σε €975,8 το 2013. Για τα διαμερίσματα, το κόστος αυξήθηκε από €831,9 σε €900,1.

1.5 Άδειες Οικοδομής που Εκδόθηκαν

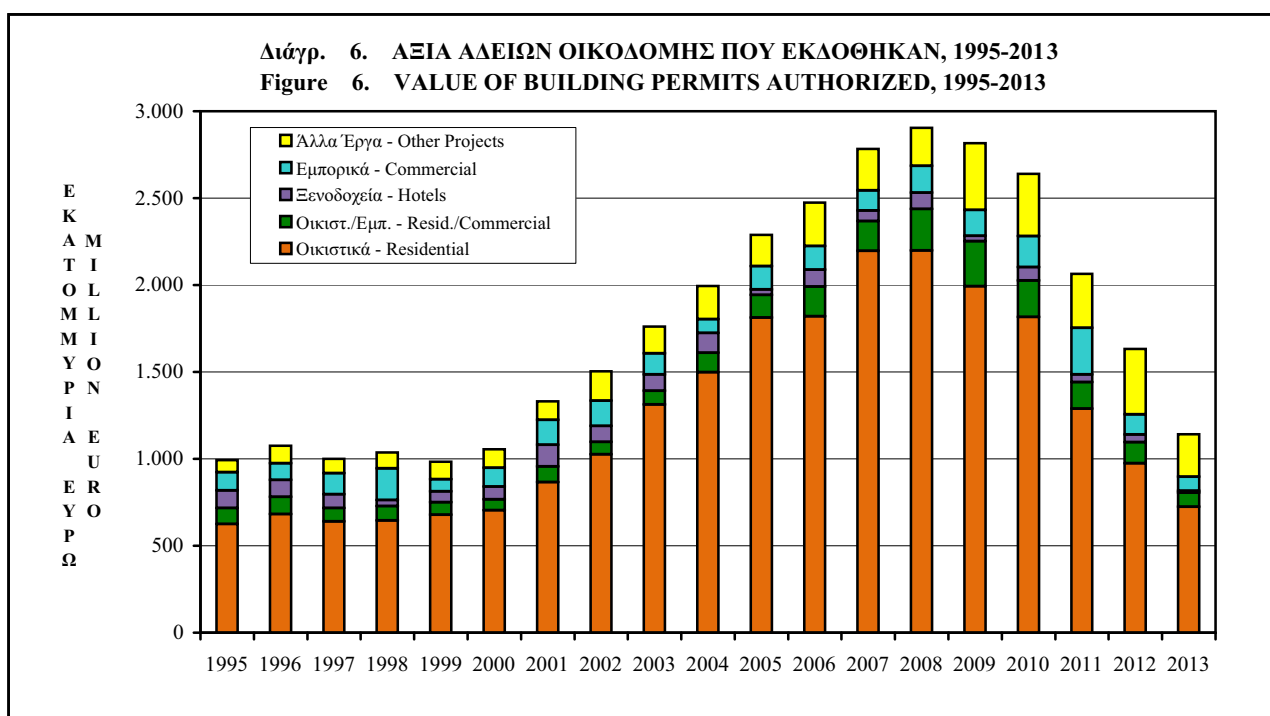
Ο αριθμός των αδειών οικοδομής που εκδόθηκαν μειώθηκε από 7.172 το 2012 στις 5.341 το 2013. Η συνολική αξία των αδειών αυτών μειώθηκε κατά 30,1% και το συνολικό εμβαδόν κατά 30,3%. Ο αριθμός των οικιστικών μονάδων που προβλέπεται να ανεγερθούν με τις άδειες αυτές ανήλθε σε 4.141 σε σύγκριση με 5.879 το 2012 και 8.839 το 2011.

1.4 Construction Cost per square metre

For houses, the cost of construction per square metre (excluding the value of land) decreased from €988,1 in 2012 to €975,8 in 2013. For apartment blocks, the cost per square metre rose to €900,1 from €831,9.

1.5 Building Permits Authorized

The number of building permits authorized in 2013 decreased to 5.341 from 7.172 in 2012. The total value of these permits decreased by 30,1% and the total area by 30,3%. The number of dwelling units to be constructed by these permits amounted to 4.141 compared to 5.879 in 2012 and 8.839 in 2011.



Από τις άδειες οικοδομής που εκδόθηκαν το 2013 το 69,3% αφορούσαν άδειες για οικιστικούς σκοπούς με δηλωμένη αξία κατασκευής €806,7 εκ. ή 70,7% του συνόλου. Οι άδειες για μη οικιστικά κτίρια είχαν αξία €181,1 εκ. ή 15,9% του συνόλου.

1.6 Κατοικίες που Συμπληρώθηκαν

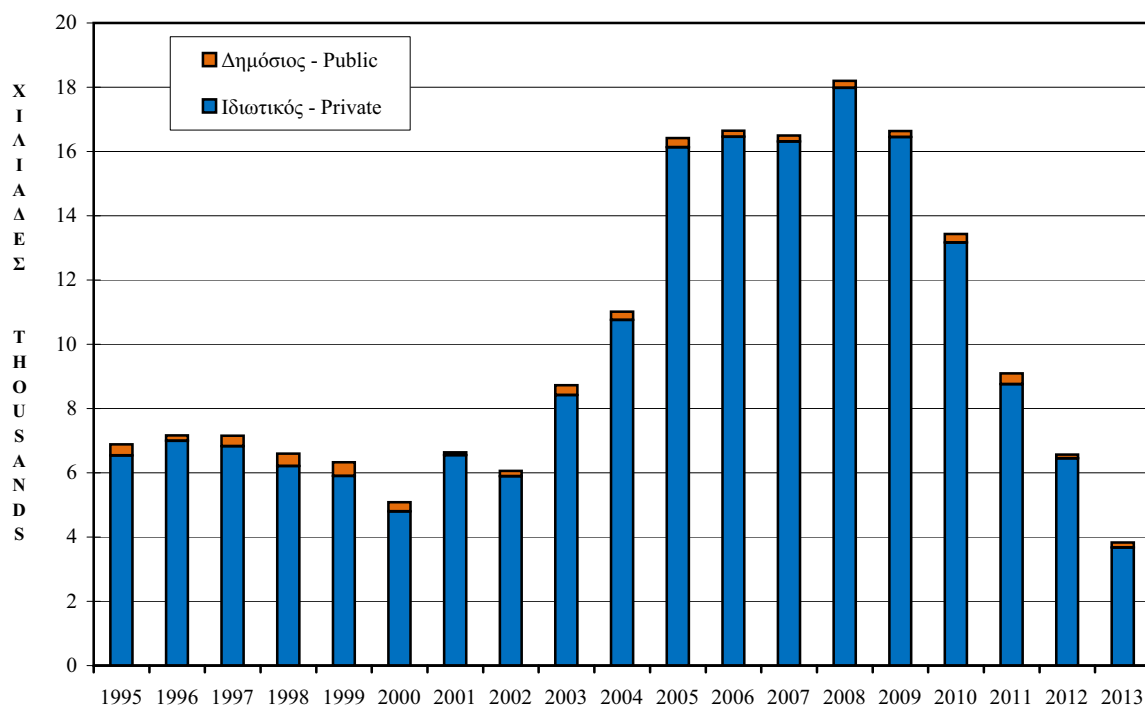
Κατά το 2013 ο αριθμός των νέων κατοικιών μειώθηκε κατά 41,6% στις 3.833 οικιστικές μονάδες σε σύγκριση με 6.565 τον προηγούμενο χρόνο. Από τις κατοικίες αυτές, οι 2.239 ανεγέρθηκαν σε αστικές περιοχές ενώ οι υπόλοιπες 1.594 σε αγροτικές. Ο μέσος αριθμός δωματίων κατά μονάδα ήταν 5,6 το 2013 σε σύγκριση με 5,2 το 2012.

Of the building permits authorized in 2013, 69,3% were permits for residential buildings with a declared value of €806,7 million or 70,7% of the total value. Permits for non-residential buildings amounted to €181,1 million or 15,9% of the total value.

1.6 Dwellings Completed

In 2013, the number of new dwellings completed decreased by 41,6% and amounted to 3.833 housing units compared to 6.565 in the previous year. Of the dwellings completed in 2013, 2.239 were constructed in urban areas and 1.594 in rural areas. The average number of rooms per new dwelling was 5,6 in 2013 compared to 5,2 in 2012.

Διάγρ. 7. ΑΡΙΘΜΟΣ ΚΑΤΟΙΚΙΩΝ ΠΟΥ ΣΥΜΠΛΗΡΩΘΗΚΑΝ ΚΑΤΑ ΤΟΜΕΑ, 1995-2013
Figure 7. NUMBER OF DWELLINGS COMPLETED BY SECTOR, 1995-2013



1.7 Επενδύσεις για Στέγαση

Οι επενδύσεις για στέγαση σε τρέχουσες τιμές μειώθηκαν το 2013 σε €374,5 εκ. από €613,0 εκ. το 2012. Από τις νέες κατοικίες, 87,2% χρηματοδοτήθηκαν από τον ιδιωτικό τομέα, 4,1% από το δημόσιο και το υπόλοιπο 8,7% χρηματοδοτήθηκε από κοινού, σε σύγκριση με 88,9%, 1,8% και 9,3% αντίστοιχα για το 2012.

1.8 Οικιστικό Απόθεμα

Το οικιστικό απόθεμα κατά το τέλος του 2013 αυξήθηκε κατά 0,9% και έφθασε τις 441.251 μονάδες σε σύγκριση με 437.495 το 2012. Από αυτές τις οικιστικές μονάδες το 61,0% ήταν στις αστικές περιοχές. Το κατοικήσιμο απόθεμα το 2013 αριθμούσε 302.692 μονάδες.

1.9 Προστιθέμενη Αξία της Στέγασης

Η προστιθέμενη αξία του τομέα της στέγασης σε τρέχουσες τιμές μειώθηκε κατά 5,9% και έφτασε τα €1.510,5 εκ. Σε πραγματικούς όρους, το 2013 σημειώθηκε αύξηση 0,8% σε σύγκριση με 1,4% το 2012.

Η συνεισφορά του τομέα της στέγασης στο ΑΕΠ σε σταθερές τιμές του 2005 αυξήθηκε από 8,1% το 2012 σε 8,6% το 2013.

1.7 Investment in Housing

Investment in housing at current market prices decreased in 2013 to €374,5 million, from €613,0 million in 2012. Of the newly built dwellings, 87,2% were financed by the private sector, 4,1% by the public sector and the remaining 8,7% were jointly financed, compared to 88,9%, 1,8% and 9,3% respectively in 2012.

1.8 Dwelling Stock

The dwelling stock at the end of 2013 increased by 0,9% and reached 441.251 units as against 437.495 in 2012. Of these dwellings, 61,0% were in the urban areas. The occupied living quarters in 2013 numbered 302.692 units.

1.9 Value Added of Housing

The value added of the housing sector, at current market prices, decreased by 5,9% and reached €1.510,5 million. In real terms, value added recorded an increase of 0,8% in 2013 compared to 1,4% in 2012.

The contribution of dwelling services to GDP at constant 2005 prices increased from 8,1% in 2012 to 8,6% in 2013.

II. ΠΗΓΕΣ ΚΑΙ ΜΕΘΟΔΟΙ

2.1 Πηγές Πληροφοριών

Οι πηγές πληροφοριών για το δημοσίευμα αυτό είναι κυρίως οι ετήσιες δειγματοληπτικές έρευνες και απογραφές, άλλες μηνιαίες επισκοπήσεις καθώς και διοικητικής φύσεως έντυπα.

Τα στοιχεία για τις κατασκευές που έγιναν στο δημόσιο και ημικρατικό τομέα προέρχονται από κυβερνητικά έντυπα, όπως οι προϋπολογισμοί, οι τμηματικές εκθέσεις και οι ισολογισμοί. Για τον ιδιωτικό τομέα, οι πληροφορίες εξασφαλίζονται με ειδικά ερωτηματολόγια που συμπληρώνονται από απογραφείς της Στατιστικής Υπηρεσίας.

Οι πληροφορίες για τις άδειες οικοδομής εξασφαλίζονται από αντίγραφα των αδειών που εκδίδονται από τις αρμόδιες αρχές τοπικής διοίκησης και αποστέλλονται στη Στατιστική Υπηρεσία.

Λεπτομερής περιγραφή των διάφορων πηγών δίδεται πιο κάτω.

2.2 Έρευνα Κατασκευών

2.2.1 Σκοπός

Η Έρευνα Κατασκευών διεξάγεται ετησίως από το 1987 και σκοπό έχει τη συλλογή βασικών οικονομικών στοιχείων του τομέα των κατασκευών (όπως η απασχόληση, οι απολαβές, η παραγωγή, το κόστος των υλικών, τα διοικητικά και άλλα έξοδα, τα αποθέματα και οι επενδύσεις) ώστε να προσδιοριστούν και να εκτιμηθούν οι εξελίξεις στο σημαντικό αυτό τομέα της οικονομίας.

2.2.2 Κάλυψη

Μέχρι το έτος αναφοράς 2007, η Έρευνα κάλυπτε τη δραστηριότητα στον τομέα των κατασκευών, όπως αυτός οριζόταν από τον τομέα ΣΤ της Στατιστικής Ταξινόμησης Οικονομικών Δραστηριοτήτων NACE Αναθ. 1.1 της Στατιστικής Υπηρεσίας της ΕΕ. Από το έτος 2008, υιοθετήθηκε η εκδοχή NACE Αναθ. 2 και η Έρευνα καλύπτει μόνο τον υποτομέα κατασκευής κτιρίων και έργων πολιτικού μηχανικού (τομέας ΣΤ, εκτός ομάδας 41.1), ώστε η κάλυψη της να είναι απόλυτα συγκρίσιμη με την προ του 2008 περίοδο.

Η ταξινόμηση των επιχειρήσεων γίνεται κατά είδος οικονομικής δραστηριότητας και περιλαμβάνει τις μονάδες που είτε αναλαμβάνουν αποκλειστικά

II. SOURCES AND METHODS

2.1 Sources of Data

The data sources used in this report are mainly annual sample surveys and censuses, other monthly inquiries and administrative records.

Data on public and semi-public construction activity are derived from government records such as the budget, departmental reports and financial statements. For the private sector, the data are obtained through special questionnaires that are filled in by enumerators of the Statistical Service.

In the case of data on building permits, these are compiled through a copy of the actual permit issued by the competent local government authorities and forwarded to the Statistical Service.

A detailed description of the various sources is given below.

2.2 Construction Survey

2.2.1 Scope

The Construction Survey is held annually since 1987 and aims at collecting data on the basic economic characteristics of the construction sector (such as employment, earnings, output, cost of materials, administrative and other expenses, stocks and investments), in order to follow and assess developments in this important sector of the economy.

2.2.2 Coverage

Up to the reference year 2007, the Survey covered construction activity as defined by section F of the Statistical Classification of Economic Activities, NACE Rev. 1.1, of the Statistical Office of the European Union (Eurostat). As of 2008, the version NACE Rev. 2 was adopted and the Survey now covers only the subsector of buildings construction and civil engineering (section F, excluding group 41.1), so that its coverage continues to be strictly comparable to the period prior of 2008.

The classification of enterprises is by kind of economic activity and is designed to include units which either undertake only construction work or

οικοδομική εργασία είτε έχουν ως κύρια δραστηριότητα τις κατασκευές. Επιχειρήσεις ή άλλοι οργανισμοί που δεν είναι ταξινομημένοι στον τομέα των κατασκευών (δεν έχουν ανεξάρτητη μονάδα κατασκευών) εξαιρούνται. Τέτοιες επιχειρήσεις πιθανό να υπάρχουν στον τομέα των μεταλλείων και λατομείων.

Λόγω της Τουρκικής εισβολής στην Κύπρο τον Ιούλιο του 1974, η συλλογή των στοιχείων περιορίζεται στις επιχειρήσεις που λειτουργούν στην ελεγχόμενη από το κράτος περιοχή.

2.23 Μέθοδος Διεξαγωγής της Έρευνας

Η Έρευνα διεξάγεται με τη συμπλήρωση ειδικού ερωτηματολογίου. Η συμπλήρωση γίνεται με προσωπική συνέντευξη από υπαλλήλους της Στατιστικής Υπηρεσίας που επισκέπτονται όλες τις επιχειρήσεις που περιλαμβάνονται στο δείγμα.

2.24 Το Δείγμα

Η Έρευνα του 2012 διεξήχθη σε δειγματοληπτική βάση. Το Μητρώο Επιχειρήσεων του 2010 έδωσε το πλαίσιο για το δείγμα. Το δείγμα κάλυψε 334 επιχειρήσεις (ή 76% του συνόλου) που απασχολούσαν από 10 άτομα και άνω και 631 επιχειρήσεις (ή 12% του συνόλου) που απασχολούσαν 1 μέχρι 9 άτομα. Πρέπει να σημειωθεί ότι γύρω στο 93% του συνόλου των επιχειρήσεων του τομέα απασχολούν μέχρι εννέα άτομα.

Τη μονάδα για την επιλογή του δείγματος από το Μητρώο Επιχειρήσεων αποτελούν διευθύνσεις επιχειρήσεων. Για κάθε επίπεδο ταξινόμησης επιλέγεται συστηματικά δείγμα προκαθορισμένου μεγέθους με πιθανότητα επιλογής ανάλογη του μεγέθους των επιχειρήσεων του συνόλου.

2.25 Η Απογραφόμενη Στατιστική Μονάδα

Η στατιστική μονάδα από την οποία ζητούνται πληροφορίες στην έρευνα, σύμφωνα με τις οδηγίες των Ηνωμένων Εθνών, είναι η εργοληπτική επιχείρηση. Αυτή μπορεί να οριστεί ως μία οικονομική μονάδα (εταιρεία ή αυτοεργοδοτούμενος εργολάβος), η οποία ασχολείται κατά κύριο λόγο με μια δραστηριότητα, κάτω από κεντρικό έλεγχο ή ιδιοκτησία, αλλά λειτουργεί σε διάφορα εργοτάξια ή τοποθεσίες. Πρέπει να σημειωθεί όμως ότι στην Κύπρο υπάρχουν ελάχιστες τέτοιες περιπτώσεις που περιλαμβάνουν πολλά εργοτάξια. Έτσι οι έννοιες του υποστατικού (εργοταξίου) και της επιχείρησης είναι τις περισσότερες φορές ταυτόσημες.

whose main activity is construction. Establishments or other organisations not classified in the construction sector, with no independent construction unit, are excluded. Such establishments may exist in the mining and quarrying sector.

Owing to the Turkish invasion of Cyprus in July 1974, the collection of data is confined to enterprises operating in the Government controlled area of the island.

2.23 Method of Conducting the Survey

The Survey is conducted with the completion of the survey questionnaire. This is done by personal interview by staff of the Statistical Service who visit all construction enterprises included in the sample.

2.24 Sample Used

The 2012 Survey was conducted on a sample basis. The 2010 Business Register provided the framework for taking the sample. The sample covered 334 enterprises (or 76% of the total) employing 10 persons and over and 631 enterprises (or 12% of the total) employing 1 to 9 persons. It is worth noting that nearly 93% of the total enterprises of the construction sector employ up to nine persons.

The units for sample selection are addresses representing individual enterprises in the Business Register. Within each level of classification a sample of predetermined size is selected systematically with probability proportional to size from a list ordered by enterprise size.

2.25 The Statistical Unit Enumerated

The statistical unit enumerated in the survey is, according to the United Nations recommendations, the construction enterprise. This is defined to be an economic unit (a firm or self-employed) which is engaged under a single ownership or control in one or predominantly one kind of economic activity, but operates in a variety of locations. It may be noted, however, that there exist very few multi-establishment construction enterprises in Cyprus. Thus the establishment and the enterprise concepts are in most cases identical.

2.26 Περίοδος Αναφοράς

Η περίοδος αναφοράς για τα στοιχεία που συλλέγονται είναι το ημερολογιακό έτος.

2.27 Εμπιστευτικότητα των Αποτελεσμάτων

Με βάση τις πρόνοιες του περί Στατιστικής Νόμου αριθ. 15(I) του 2000, όλα τα στοιχεία που δηλώνονται θεωρούνται εμπιστευτικά και χρησιμοποιούνται μόνο για στατιστικούς σκοπούς. Πληροφορίες για μεμονωμένες επιχειρήσεις σε μια δραστηριότητα δε δημοσιεύονται (όταν δηλ. υπάρχουν στοιχεία μόνο για μια ή δύο επιχειρήσεις) χωρίς προηγουμένως να εξασφαλιστεί άδεια αυτής της επιχείρησης, εκτός στις περιπτώσεις που η επιχείρηση είναι ημικρατικός οργανισμός ή δημόσια εταιρεία. Τέτοιες περιπτώσεις αφορούν την Αρχή Τηλεπικοινωνιών Κύπρου, την Αρχή Ηλεκτρισμού Κύπρου, τα Συμβούλια Αποχετεύσεων, κλπ.

2.3 Έρευνα Ανάπτυξης Γης και Οικοδομικών Έργων

Η Έρευνα αυτή καλύπτει τις επιχειρήσεις που δραστηριοποιούνται στον υποτομέα ανάπτυξης γης και οικοδομικών έργων (NACE Αναθ. 2, ομάδα 41.1). Πρόκειται για δειγματοληπτική έρευνα, αντίστοιχη της Έρευνας Κατασκευών. Το ερωτηματολόγιο που χρησιμοποιείται είναι παρόμοιο, ως προς τη δομή και το περιεχόμενό του, με μικρές μόνο διαφοροποιήσεις ώστε να αντικατοπτρίζονται οι ιδιαιτερότητες του υποτομέα.

2.4 Έρευνα Αδειών Οικοδομής και Στέγασης

2.41 Σκοπός και Κάλυψη

Η Έρευνα Αδειών Οικοδομής και Στέγασης είναι ετήσια και διεξάγεται πάνω σε δειγματοληπτική βάση, καλύπτοντας τις άδειες οικοδομής που εκδίδονται από τις αρχές τοπικής διοίκησης (τα δημαρχεία, τις επαρχιακές διοικήσεις του Υπουργείου Εσωτερικών και το Κοινοτικό Συμβούλιο Αγίου Τύχωνα).

Η Έρευνα έχει σκοπό τη συλλογή βασικών στοιχείων που αφορούν τις κατοικίες και άλλες οικοδομικές δραστηριότητες όπως η κατανομή των εξόδων κατασκευής κατά τύπο έργου, τα χαρακτηριστικά των κατοικιών κατά επαρχία, μέγεθος, κλπ.

Η Έρευνα καλύπτει μόνο τις ελεγχόμενες από το κράτος περιοχές, αστικές και αγροτικές.

2.26 Reference Period

The reference period for the data collected is the calendar year.

2.27 Confidentiality of Results

In compliance with the provisions of the Statistics Law No. 15(I) 2000, all data collected are treated as confidential and used only for statistical purposes. No data are published for individual firms in an industrial activity (when there are only one or two firms), unless prior agreement has been obtained from the enterprise concerned, except in cases where the enterprise is a semi-government organisation or a public company. Such cases refer to the Cyprus Telecommunications Authority, the Electricity Authority of Cyprus, the Sewerage Boards, etc.

2.3 Land and Buildings Development Survey

This Survey covers enterprises active in the subsector of land and buildings development (NACE Rev. 2, group 41.1). It is a sample survey, similar to the Construction Survey. The questionnaire used is similar, with regard to its structure and content, with only minor differences in order to reflect certain special features of the subsector.

2.4 Building Permits and Housing Survey

2.41 Scope and Coverage

The Building Permits and Housing Survey is an annual survey and is carried out on a sample basis, covering the building permits authorised by the municipalities, the district administration offices of the Ministry of Interior and the Agios Tychon Community Board.

The Survey aims at collecting basic data on housing and other construction activity, such as the distribution of construction expenditure by type of project, housing characteristics by district and size, etc.

The Survey extends only to the Government controlled area, both urban and rural.

2.42 Πληροφορίες που Συλλέγονται

Οι πληροφορίες εξασφαλίζονται μέσω ειδικού ερωτηματολογίου που συμπληρώνεται από τους απογραφείς της Στατιστικής Υπηρεσίας.

Οι κύριες πληροφορίες που συλλέγονται είναι:

- (i) Χαρακτηριστικά του έργου:
Επαρχία, τοποθεσία κατασκευής, τύπος έργου και κτιρίου, εμβαδόν σε τετραγωνικά μέτρα, αριθμός κτιρίων και κατοικιών που θα ανεγερθούν.
- (ii) Κατεδαφίσεις:
Έτος κατεδάφισης, αριθμός κτιρίων και κατοικιών που κατεδαφίστηκαν.
- (iii) Στάδια κατασκευής:
Αριθμός αδειών που υλοποιήθηκαν (έναρξη οικοδομικής εργασίας), περίοδος που απαιτείται για την υλοποίηση μιας άδειας, αριθμός έργων που συμπληρώθηκαν, διάρκεια της περιόδου ανέγερσης, στάδια κατασκευής.
- (iv) Έξοδα κατασκευής:
Εργασία που έγινε κατά έτος, υπολογισμός επιπρόσθετου ποσού που χρειάζεται μέχρι τη συμπλήρωση των έργων.
- (v) Τύπος κτιρίων που συμπληρώθηκαν:
Εμβαδόν κατά τύπο, συνολικό κόστος κατά τύπο κτιρίου.
- (vi) Οικίες που συμπληρώθηκαν:
Αριθμός και τύπος οικιών που συμπληρώθηκαν, αριθμός και εμβαδόν δωματίων, δωμάτια κατά χρήση, οικιστικές ανέσεις, έτος συμπλήρωσης, συνολικό κόστος κατασκευής, αριθμός ορόφων, σκοπός χρησιμοποίησης της οικίας.
- (vii) Πολυκατοικίες που συμπληρώθηκαν:
Αριθμός και τύπος κτιρίων, αριθμός και εμβαδόν διαμερισμάτων, διαμερίσματα κατά αριθμό υπνοδωματίων, ανέσεις, έτος συμπλήρωσης, συνολικό κόστος κατασκευής του κτιρίου, αριθμός ορόφων.

2.43 Δείγμα

Το πλαίσιο για τη λήψη του δείγματος για την έρευνα του 2013 ήταν ο κατάλογος όλων των αδειών οικοδομής που εκδόθηκαν το 2013 από τις αρχές τοπικής διοίκησης και όλες οι άδειες που εκδόθηκαν σε προηγούμενα χρόνια, στις οποίες η

2.42 Data Collected

The data are obtained through a special questionnaire that is filled in by the enumerators of the Statistical Service.

The principal information collected is:

- (i) Characteristics of the project:
District, location area, type of project and building, area in square metres, number of buildings and dwellings to be constructed.
- (ii) Demolitions:
Year of demolition, number of buildings and dwellings demolished.
- (iii) Stages of construction:
Number of permits realized (starts of construction work), period needed for the realization of a permit, number of projects completed, duration of the construction process, stages of construction.
- (iv) Expenditure in construction:
Work put in place by year, estimates for the additional amount needed for the completion of the projects.
- (v) Type of buildings completed:
Floor area by type, total cost by type of building.
- (vi) Houses completed:
Number and type of houses completed, number and area of rooms, rooms by purpose of use, housing amenities, year of completion, total construction cost, number of storeys, intended use of the house.
- (vii) Apartment buildings completed:
Number and type of buildings, number and area of apartments, apartments by number of bedrooms, amenities, year of completion, total construction cost of the building, number of storeys.

2.43 Sample Used

The frame for sample selection for the 2013 Survey was a list of all building permits authorised in 2013 by the local government authorities and all permits authorised in previous years, for which either construction work had not started or had not

οικοδομική εργασία δεν άρχισε ή δεν τέλειωσε μέχρι το Δεκέμβριο του 2012. Αυτός ο τρόπος της παρακολούθησης θεωρείται απαραίτητος, δεδομένου ότι υπάρχει ένα μεγάλο χρονικό διάστημα από την ημερομηνία έκδοσης της άδειας μέχρι τη συμπλήρωση του έργου. Γι' αυτό, όλες οι άδειες που έχουν επιλεγεί στο δείγμα της έρευνας οποιουδήποτε χρόνου «παρακολουθούνται» ετησίως και «αφαιρούνται» από το δείγμα του παρόντος έτους μόνο όταν η κατασκευαστική εργασία τελειώσει.

Η μέθοδος δειγματοληψίας που χρησιμοποιείται αποτελείται από ένα συνδυασμό στρωματοποιημένης επιλογής 2 επιπέδων. Κατ' αρχήν, οι άδειες οικοδομής ομαδοποιούνται κατά τύπο έργου για κάθε διοικητική επαρχία, ως εξής:

- (i) Οικιστικά
- (ii) Εμπορικά
- (iii) Οικιστικά/Εμπορικά
- (iv) Οικιστικά/Υπηρεσίες
- (v) Οικιστικά/Βιομηχανικά
- (vi) Οικιστικά/Γεωργικά
- (vii) Ξενοδοχεία
- (viii) Τουριστικά Διαμερίσματα
- (ix) Εξοχικά Διαμερίσματα
- (x) Υπηρεσίες
- (xi) Βιομηχανικά
- (xii) Γεωργικά

Τα έργα των οποίων το εμβαδόν ήταν μεγαλύτερο των 1.350 μ² καλύφθηκαν πλήρως, με εξαίρεση τα οικιστικά και εμπορικά έργα με εμβαδόν μεταξύ 1.350 και 1.800 μ² που καλύφθηκαν κατά 50%.

Από τα υπόλοιπα έργα επιλέγηκε δείγμα με προκαθορισμένο αριθμό αδειών ανάλογο προς το συνολικό αριθμό αδειών κάθε ομάδας. Εν όψει της σχέσης μεταξύ του μεγέθους του εμβαδού και των εξόδων κατασκευής, πριν την τελική επιλογή, κάθε μια από τις πιο πάνω ομάδες τύπου έργου επαναταξινομήθηκε σε έξι κατηγορίες βάσει του εμβαδού. Κάθε μονάδα του δείγματος επιλέγηκε με πιθανότητα ανάλογη του συνολικού εμβαδού των αδειών σε κάθε μια από τις έξι κατηγορίες.

Το δείγμα του 2013 αντιστοιχούσε σε 10,8% του συνόλου των αδειών που εκδόθηκαν κατά το έτος.

2.44 Προβλήματα που Παρουσιάστηκαν κατά τη Συλλογή Πληροφοριών

Η συλλογή πληροφοριών γίνεται από απογραφείς της Υπηρεσίας που επισκέπτονται το

been completed by December 2012. This type of “follow-up enquiry” is considered essential, since a time lag exists from the date of issue of a permit until the final completion of the project. Therefore, all permits that have been selected in the sample in any year's survey are “followed up” annually and are being “dropped out” from the current year's sample only when the construction work is completed.

The sampling method employed consists of a combination of stratified and two stages sampling. First, the building permits are stratified by type of project for each administrative district, as follows:

- (i) Residential
- (ii) Commercial
- (iii) Residential/Commercial
- (iv) Residential/Services
- (v) Residential/Industrial
- (vi) Residential/Agricultural
- (vii) Hotels
- (viii) Hotel Apartments
- (ix) Holiday Apartments
- (x) Services
- (xi) Industrial
- (xii) Agricultural

Projects whose declared building area was greater than 1.350 m² were fully covered, with the exception of residential and commercial projects with declared building area between 1.350 and 1.800 m² whose rate of coverage was 50%.

For the remaining projects, a sample was selected based on a predetermined number of permits proportional to the total number of permits in each strata. In view of the relevance between area size and construction expenditure, before the final selection, each of the above strata was stratified further into six area sizes. Each sampling unit was drawn with probability proportional to the total area of permits in each of the six categories.

The sample for 2013 amounted to 10,8% of the permits authorised during the year.

2.44 Problems Encountered During Data Collection

The collection of data is carried out by enumerators of the Service who visit the person

άτομο που αναγράφεται στην άδεια οικοδομής. Όμως σε πολλές περιπτώσεις η διεύθυνση στην άδεια είναι ανεπαρκής ή δεν υπάρχει καθόλου και οι απογραφείς αναγκάζονται να καταφύγουν σε διοικητικά έντυπα και χάρτες δημαρχείων για να εντοπίσουν την τοποθεσία του έργου. Σε άλλες περιπτώσεις ο αιτητής δεν είναι το άτομο που σχετίζεται άμεσα με τη διαδικασία κατασκευής ή την οικονομική πλευρά της. Καταβάλλεται επιπρόσθετη προσπάθεια μέχρι να διερευνηθούν αυτές οι περιπτώσεις για να εξασφαλισθούν οι αναγκαίες πληροφορίες, να εντοπισθεί δηλαδή το όνομα και η διεύθυνση του ατόμου που σχετίζεται «ενεργά» με την όλη διαδικασία της οικοδομής.

Εκτός από τα πιο πάνω προβλήματα εντοπισμού, ένα εντελώς διαφορετικής φύσεως πρόβλημα εγείρεται με την εκτίμηση της οικοδομικής εργασίας που γίνεται ετήσια, το συνολικό κόστος της ανέγερσης του κτιρίου, κλπ. Πρέπει όμως να σημειωθεί ότι λόγω ακριβώς της φύσης του οικοδομικού τομέα τέτοια προβλήματα είναι συνηθισμένα. Σε τέτοιες περιπτώσεις ο απογραφόμενος πρέπει να δώσει την καλύτερή του εκτίμηση. Κάποτε, ο ίδιος ο απογραφέας καλείται να υπολογίσει την αξία της εργασίας που έγινε, καθώς και το χρόνο αναφοράς. Τέλος, παρατηρήθηκε ότι σε μερικές περιπτώσεις το προϋπολογιζόμενο κόστος ανέγερσης του έργου όπως καταχωρήθηκε στην άδεια οικοδομής ήταν κατά πολύ χαμηλότερο σε σύγκριση με την πραγματική αξία της συμπλήρωσης του έργου.

2.5 Δείκτες Παραγωγής, Τιμών και Εργατικών

Ο δείκτης παραγωγής μετρά τις τριμηνιαίες μεταβολές στην αξία παραγωγής σε σταθερές τιμές. Βασίζεται σε δείγμα επιχειρήσεων που δραστηριοποιούνται στον τομέα των κατασκευών. Για τον υπολογισμό του δείκτη και για κάθε τρίμηνο αναφοράς συλλέγονται στοιχεία όπως η εκτελεσθείσα εργασία, ο κύκλος εργασιών ή οι ώρες εργασίας του προσωπικού παραγωγής (ανάλογα με την επιχείρηση), τα οποία αποπληθωρίζονται από το δείκτη τιμών παραγωγού.

Ο τριμηνιαίος δείκτης τιμών παραγωγού μετρά τις μεταβολές στις τιμές που χρεώνονται σε πελάτες κατασκευαστικών έργων. Βασίζεται σε δείγμα επιχειρήσεων και σε κατάλογο από διάφορες κατασκευαστικές εργασίες για τις οποίες ζητούνται τιμές μονάδας. Χρησιμοποιείται και για αποπληθωρισμό του δείκτη παραγωγής.

Ο δείκτης τιμών κατασκευαστικών υλικών βασίζεται σε ένα εκτεταμένο κατάλογο των

given as the applicant on the permit. In many cases, however, the address on the permit is incomplete or is entirely missing and the interviewers have to resort to administrative records and municipal maps in order to locate the project's site. In other cases the applicant is not the person directly involved in the construction process or the financial aspects of it. Additional effort is needed in these cases to obtain the necessary information, ie. to locate the name and address of the person "actively" involved in following through the whole construction process.

Apart from the above identification problems, an entirely different in nature problem arises with the valuation of the actual work put in place annually, the total expenditure involved in the erection of the building, etc. It should be noted however, that because of the nature of the construction activity, such problems are common. In such cases the respondent has to give his best estimate or the enumerator occasionally has to estimate both the value of work put in place, as well as the time of reference. Finally, in some cases it was observed that the expected cost for the construction of the project, as recorded on the building permit, was highly underestimated in comparison with the actual expenditure incurred at the completion of the project.

2.5 Production, Prices and Labour Cost Indices

The production index measures the quarterly changes in production value at constant prices. It is based on a sample of enterprises active in the construction sector. For the calculation of the index and for every quarter the information collected is either work done, or turnover or hours worked by the production personnel (according to the enterprise) and these output measures are then deflated by the output prices index.

The quarterly index of output prices measures the movements in prices charged to clients of construction work. It is based on a sample of enterprises and a list of various construction tasks for which unit prices are requested. It is used also as a deflator for the calculation of the production index.

The price index of construction materials is based on an extensive list of the main construction

κυριότερων υλικών οικοδομής. Ο δείκτης μετρά τις μεταβολές στις τιμές των προϊόντων αυτών και συλλέγεται μηνιαία από τους κυριότερους εμπόρους ή παραγωγούς των υλικών οικοδομής.

Ο δείκτης εργατικού κόστους στον τομέα των κατασκευών είναι ο μέσος όρος του ωρομισθίου απασχόλησης ενός εργάτη σε κανονικές ώρες εργασίας και υπολογίζεται από δείγμα εργατών του ιδιωτικού τομέα.

2.6 Ερωτηματολόγια που Χρησιμοποιήθηκαν

Τα ερωτηματολόγια που χρησιμοποιήθηκαν για τις έρευνες παρουσιάζονται στο Παράρτημα.

III. ΣΥΣΤΗΜΑΤΑ ΤΑΞΙΝΟΜΗΣΗΣ

3.1 Οικονομικών Δραστηριοτήτων

Οι επιχειρήσεις που καλύπτονται ταξινομούνται σύμφωνα με το κυριότερο είδος κατασκευαστικής δραστηριότητάς τους και ανάλογα με τον τύπο εργασίας που παρασχέθηκε. Η Στατιστική Ταξινόμηση Οικονομικών Δραστηριοτήτων NACE Αναθ. 2 χρησιμοποιείται για την ταξινόμηση των πληροφοριών στην έκθεση αυτή. Σύμφωνα με το NACE Αναθ. 2, οι κατασκευές περιλαμβάνουν τους εργολάβους οικοδομών και τους υπεργολάβους, που ασχολούνται αποκλειστικά με τις κατασκευές, καθώς επίσης τις επιχειρήσεις ανάπτυξης γης και οικοδομικών έργων. Επίσης περιλαμβάνονται και όλες οι θυγατρικές επιχειρήσεις που εκτελούν οικοδομική εργασία για τη μητρική εταιρεία και που έχουν ανεξάρτητους ισολογισμούς.

Οι εργολάβοι οικοδομών ασχολούνται με την ανέγερση, μετατροπή, επισκευή και κατεδάφιση κτιρίων. Την κατασκευή και επιδιόρθωση: αστικών και υπεραστικών δρόμων, γεφυριών και οδωγών, οχετών και υπονόμων, αγωγών ύδατος, γκαζιού και ηλεκτρισμού, σιδηροδρομικών γραμμών, οδοστρωμάτων, υπογείων διελεύσεων, λιμανιών, προβλήτων, καναλιών, αεροδρομίων, χώρων στάθμευσης, φραγμάτων, αρδευτικών και αντιπλημμυρικών έργων, σταθμών υδροηλεκτρικής ενέργειας, πηγαδιών και διασωληνώσεων, αθλητικών και άλλων γηπέδων, πισίνων και κολυμβητηρίων. Επίσης με εγκαταστάσεις τηλεπικοινωνιών, όπως τηλεφωνικές και τηλεγραφικές γραμμές, θαλάσσιες κατασκευές, όπως βυθοκορίσεις και εκβαθύνσεις, αποξηράνσεις και εκχερσώσεις και άλλα είδη έργων υποδομής. Στην κατηγορία αυτή ταξινομούνται και οι επιχειρήσεις εκείνες που κατά κύριο λόγο ασχολούνται με παροχή οικοδομικών

materials. The index measures price changes, which are compiled monthly from the main distributors or producers of construction materials.

The index of labour cost in the construction sector is the average hourly rate of the cost of engaging a worker for normal hours of work and is calculated from a sample of workers in the private construction sector.

2.6 Questionnaires Used

The questionnaires used for the surveys are presented in the Appendix.

III. CLASSIFICATION SYSTEMS

3.1 Economic Activities

Enterprises covered are classified according to their major kind of construction activity, based on the principal type of construction work put in place. The Statistical Classification of Economic Activities NACE Rev. 2 is being used in classifying data in this report. According to the NACE Rev. 2, construction includes the general and special trade contractors primarily engaged in contract construction, as well as land and buildings developers. Also included are units of enterprises primarily engaged in construction work for the parent enterprise which can be separately reported.

General contractors may be engaged in constructing, altering, repairing and demolishing buildings; constructing, altering and repairing highways, streets and bridges; viaducts, culverts, sewers, and water, gas and electricity mains; railway, road-beds, subways, harbours and water ways; piers, airports and parking areas; dams, drainage, irrigation, flood-control and water-power projects and hydroelectric plants; pipe lines; water wells; athletic fields, golf courses, swimming pools and tennis courts; communication systems such as telephone and telegraph lines; marine construction, such as dredging and under-water rock removal; pile driving, land draining and reclamation; and other types of heavy construction. Enterprises primarily engaged in performing mining services such as preparing and constructing mining sites and drilling crude oil and natural

υπηρεσιών στο μεταλλευτικό τομέα, όπως η δημιουργία και κατασκευή ορυχείων και λατομικών χώρων, η γεώτρηση πετρελαιοπηγών και φυσικού αερίου, σε εργοληπτική ή άλλη μορφή.

Οι υποεργολάβοι αναλαμβάνουν μόνο μέρος της όλης οικοδομικής εργασίας. Έτσι μπορεί να εργασθούν είτε ως υποεργολάβοι στον κυρίως εργολήπτη ή και απ' ευθείας με τον ιδιοκτήτη του έργου. Ασχολούνται σε δραστηριότητες, όπως υδραυλικά και άλλες μηχανολογικές εγκαταστάσεις (κεντρικής θέρμανσης και κλιματισμού), την τοιχοποιία, τοποθέτηση κεραμιδιών, μωσαϊκών και κεραμικών δαπέδων, ξυλουργικές εργασίες, σοβατίσματα και επιχρίσματα, καλούπια και σκελετώματα, μπογιατίσματα και διακοσμήσεις, ηλεκτρολογικές εγκαταστάσεις, διατρήσεις, επεξεργασία σιδήρου (σιδεράδες), χωματουργικά και θεμελιώσεις, κατεδαφίσεις, επιδιορθώσεις και συντήρηση κτιρίων.

Η συναρμολόγηση και εγκατάσταση στα εργοτάξια προκατασκευασμένων κομματιών σε γεφύρια, δεξαμενές, αποθηκευτικούς χώρους, σιδηροδρομικές γραμμές, καθώς και η εγκατάσταση ανελκυστήρων και κυλιόμενων κλιμάκων, υδραυλικών, κεντρικών θερμάνσεων, συστημάτων κλιματισμού, ηλεκτρικών και άλλων καλωδιώσεων κλπ. σε κτίρια και άλλες οικοδομές, θεωρούνται μέρος του οικοδομικού τομέα.

3.2 Οικοδομικών Έργων

Το σύστημα κωδικοποίησης που χρησιμοποιείται για την ταξινόμηση των οικοδομικών έργων βασίζεται στην Ταξινόμηση των Κατασκευών (CC), που δημοσιεύτηκε το 1996 από τη Eurostat και που αναπτύχθηκε με βάση την προσωρινή Κεντρική Ταξινόμηση Προϊόντων (CPC).

IV. ΟΡΙΣΜΟΙ ΠΟΥ ΧΡΗΣΙΜΟΠΟΙΗΘΗΚΑΝ

4.1 Επιχείρηση: Είναι μια οικονομική μονάδα με νομική οντότητα (εταιρεία ή αυτοεργοδοτούμενος) που ασχολείται με κατασκευαστικές δραστηριότητες. Πιθανό να περιλαμβάνει περισσότερα από ένα υποστατικά που λειτουργούν σε διάφορα μέρη.

4.2 Απασχόληση: Αναφέρεται στο μέσο όρο του αριθμού όλων των εργαζομένων στην επιχείρηση. Περιλαμβάνει τους εργαζόμενους ιδιοκτήτες, τα μέλη της οικογένειας που εργάζονται χωρίς μισθό (νοουμένου ότι εργάστηκαν το μισό

gas wells, on a contract or fee basis, are classified in this group.

Special trade contractors are engaged in only part of the work of a construction project. Special trade contractors may work on subcontract from the general contractor or directly for the owner. They may engage in such activities as plumbing, heating and air-conditioning installation; bricklaying, stone setting, tile setting, marble and stone work; carpentry; floor-laying; plastering and latching; roofing; concrete work; painting and decorating; sheet metal and electrical work; water-well drilling; structural steel erection; excavating and foundation work; wrecking and demolition work; and repair and maintenance work on buildings.

The assembly and installation on the site of prefabricated, integral parts into bridges, water tanks, storage and ware house facilities, railroad and elevated right-of-way, lift and escalator, plumbing, sprinkler, central heating, ventilating and air conditioning, lighting and electrical wiring, etc. systems of building and all kinds of structures, is a construction activity.

3.2 Construction Projects

The coding system used in classifying construction projects is based on the Classification of Types of Construction (CC), published in 1996 by Eurostat, developed on the basis of the provisional Central Product Classification (CPC).

IV. DEFINITIONS OF TERMS USED

4.1 Enterprise: Refers to an economic unit which is a legal entity (a firm or self-employed) engaging in construction activities. It may consist of more than one construction units located at various places.

4.2 Persons engaged: It refers to the average number of all employees of the enterprise. It includes working proprietors, unpaid family workers, (provided they worked for at least half the normal hours), apprentices and all other employees.

τουλάχιστον του κανονικού ωραρίου), τους μαθητευόμενους και όλους τους άλλους υπαλλήλους. Η μέση απασχόληση για το χρόνο υπολογίζεται ως ο μέσος όρος των δώδεκα μηνών. Οι μερικώς απασχολούμενοι υπάλληλοι, δηλαδή τα άτομα που εργάζονται λιγότερες από το συνήθη αριθμό εργάσιμων ημερών της επιχείρησης, ή τα άτομα που δουλεύουν λιγότερες ώρες κάθε μέρα, μετατρέπονται σε άτομα ισοδύναμου πλήρους απασχόλησης, χρησιμοποιώντας ως συντελεστή μετατροπής τον αριθμό των εργάσιμων ημερών της επιχείρησης ή τις κανονικές ώρες εργασίας κάθε μέρας.

4.3 Προσωπικό παραγωγής: Στο προσωπικό παραγωγής περιλαμβάνονται όλοι οι απασχοληθέντες απευθείας στην παραγωγή ή και σε συναφείς ασχολίες της παραγωγικής διαδικασίας. Περιλαμβάνονται επίσης οι γραφείς ή το εποπτικό προσωπικό που ασχολείται με την καταγραφή ή την επίσπευση των σταδίων παραγωγής.

4.4 Ακαθάριστη Αξία Παραγωγής: Είναι η αξία παραγωγής από εργολαβίες ή υποεργολαβίες, υπηρεσίες που παρασχέθηκαν σε άλλους, καθαρές εισπράξεις από αγαθά που πωλήθηκαν ακριβώς στην ίδια κατάσταση όπως αγοράστηκαν, άλλες εισπράξεις και αλλαγές στην αξία της ημιτελούς εργασίας στο τέλος του έτους της έρευνας.

Η εκτίμηση της ακαθάριστης αξίας παραγωγής γίνεται σε τιμές που εξασφαλίζονται από την επιχείρηση και δεν περιλαμβάνει εκπτώσεις και προμήθειες, περιλαμβάνει όμως τους έμμεσους φόρους (τελωνειακούς δασμούς και άλλους έμμεσους φόρους, όπως άδειες κυκλοφορίας οχημάτων, επαγγελματικούς φόρους, κλπ.).

4.5 Προστιθέμενη Αξία σε τιμές αγοράς: Είναι η συνεισφορά στο Ακαθάριστο Εγχώριο Προϊόν. Υπολογίζεται αφού αφαιρεθούν από την παραγωγή το κόστος όλων των υλικών, τα καύσιμα και ο ηλεκτρισμός που καταναλώθηκαν, το ποσό που πληρώθηκε σε άλλες επιχειρήσεις για εργασίες που εκτελέστηκαν, το κόστος των διοικητικών εξόδων (π.χ. τηλέφωνα, τηλεγραφήματα, τέλεξ και ταχυδρομικά, διαφημίσεις, νομικές υπηρεσίες, λογιστικά και ελεγκτικά, ασφάλειες κλπ.) και τα πληρωθέντα ενοίκια για κτίρια και μηχανήματα. Αυτό το ποσό είναι η προστιθέμενη αξία στα υλικά οικοδομής μετά τη χρησιμοποίησή τους στις κατασκευές, αποτελεί δηλαδή το ποσό από το οποίο πληρώνονται τα ημερομίσθια, οι μισθοί, οι δασμοί, οι φόροι και όλα τα συναφή, περιλαμβανομένων των αποσβέσεων, των τόκων και των κερδών.

The average employment for the year is derived as a simple twelve month average. Part-time workers, that is persons working less than the usual number of days of operation of the establishment, or persons working fewer hours every day, were converted into full-time equivalents using as conversion factor the number of working days for which the establishment usually operates or the normal hours worked by full-time employees.

4.3 Site operatives: The category "operatives" is defined to include all employees who are directly engaged in the construction or related activities of the establishment, including any clerical or working supervisory personnel whose function is to record or expedite any step in the construction site.

4.4 Gross Output: This is the value of work put in place either by direct contracts or subcontracts, services rendered to others, net receipts from the sale of goods sold in the same condition as purchased, other receipts and changes in the value of work-in-progress at the end of the inquiry period.

The valuation of gross output is at prices secured by the enterprise, excluding discounts and commissions but including indirect taxes, (excise duties and other indirect non-commodity taxes, such as motor-vehicle licences, professional taxes, etc.).

4.5 Value Added at market prices: This is the value added contribution to the Gross Domestic Product. It is derived by deducting from the value of gross output the aggregate costs of all materials, fuels and electricity used, the amount paid to other enterprises for work given out, as well as the cost of administrative services rendered by others (e.g. telephone, telegraph, telexes and postage charges, advertising, legal services, accounting and auditing, insurance etc.) and rents paid for buildings and machinery. This amount is the value added to building materials by the process of construction; it constitutes the fund from which wages, salaries, rates, taxes, and all other similar charges have to be met including depreciation, interest and profit.

4.6 Προστιθέμενη Αξία σε τιμές συντελεστών παραγωγής: Υπολογίζεται αφού αφαιρεθούν από την Προστιθέμενη Αξία σε τιμές αγοράς, οι έμμεσοι φόροι (όπως οι άδειες κυκλοφορίας, δημοτικοί και επαγγελματικοί φόροι, η άδεια λειτουργίας της επιχείρησης, χαρτόσημα κλπ.).

4.7 Μισθοί και Ημερομίσθια: Αναφέρεται στους κανονικούς μισθούς και ημερομίσθια, στην αμοιβή από υπερωρίες, σε άλλα ωφελήματα, στην αξία των πληρωμών σε είδος, στο τιμαριθμικό επίδομα, στην πληρωμή αδειών και στο ταμείο πλεονάζοντος προσωπικού. Όλες οι πληρωμές υπολογίζονται πριν αφαιρεθούν από αυτές ο φόρος εισοδήματος, οι κοινωνικές ασφάλισεις και το ταμείο προνοίας. Οι συνεισφορές των εργοδοτών στα διάφορα ταμεία, οι συντάξεις και παρόμοια ωφελήματα αφαιρούνται από τους μισθούς και ημερομίσθια και παρουσιάζονται ξεχωριστά.

- Κανονικό ωρομίσθιο είναι το ωρομίσθιο για τις κανονικές ώρες εργασίας εξαιρουμένων των υπερωριών, δηλαδή 38 ώρες τη βδομάδα.

4.8 Πάγιες Κεφαλαιουχικές Επενδύσεις: Αναφέρονται στις δαπάνες για κεφαλαιουχικά αγαθά (νέα ή μεταχειρισμένα), που αγοράστηκαν ή παράχθηκαν από την επιχείρηση για δική της χρήση, αφού αφαιρεθεί η αξία των πωλήσεων αντίστοιχου κεφαλαιουχικού εξοπλισμού. Περιλαμβάνουν επίσης το κόστος των προσθηκών και μετατροπών σε ήδη υπάρχουσες κεφαλαιουχικές επενδύσεις. Εργασία που έγινε από το προσωπικό της επιχείρησης κοστολογείται με τα εργατικά, τα υλικά και όλα τα άλλα έξοδα που προστέθηκαν στην εργασία αυτή. Η αξία πάγιου κεφαλαίου αποτιμάται με το ολικό της κόστος, δηλαδή την τιμή παράδοσης συν το κόστος εγκατάστασης. Πάγια κεφάλαια που αποκτήθηκαν με ενοικίαση δεν περιλαμβάνονται.

4.9 Αξία Υλικών κλπ. που χρησιμοποιούνται στην Παραγωγή: Η κοστολόγηση των πιο πάνω γίνεται στην τιμή παράδοσης στην επιχείρηση, δηλαδή περιλαμβάνει την τιμή εργοστασίου, τα μεταφορικά και άλλα παρόμοια έξοδα.

4.10 Έμμεσοι Φόροι: Αναφέρονται στα τέλη κυκλοφορίας οχημάτων, στους επαγγελματικούς και δημοτικούς φόρους, στην άδεια λειτουργίας της επιχείρησης, στα χαρτόσημα και σε άλλους έμμεσους φόρους που δεν αφορούν προϊόντα.

4.11 Αποθέματα: Αναφέρονται στην αξία όλων των αποθεμάτων αγαθών που ανήκουν στην επιχείρηση, όπως αποθέματα πρώτων υλών, καυσίμων και άλλων βοηθητικών υλικών καθώς

4.6 Value Added at factor cost: This is obtained by deducting from the Value Added at market prices, indirect taxes (that is indirect non-commodity taxes, such as motor vehicle licences, municipality, professional taxes, fees for business licences, stamp duties etc.).

4.7 Wages and Salaries: This refers to direct wages and salaries, overtime earnings, bonuses, value of receipts in kind, cost of living allowance, payment for leave days and redundancy compensation. All payments are calculated prior to any deduction of income tax, social insurance and provident fund. Employers' contributions to various funds, pensions, and similar benefits are excluded from wages and salaries and are shown separately.

- Normal hourly wage-rate is the hourly rate of pay for normal hours of work excluding overtime i.e. 38 hours per week.

4.8 Gross Fixed Capital Formation: Refers to all expenditure on fixed assets (new or used), purchased or produced by the enterprise for its own use, less sales of fixed assets. It also includes the cost of any major additions and alterations to existing fixed assets. Work done by the enterprise's own personnel was valued at the cost of labour, materials and any other costs allocated to this work. Fixed assets acquired from others were valued at the full cost incurred i.e. at the delivery price plus installation costs. Fixed assets acquired on a rental basis were excluded.

4.9 Value of Materials etc. used in Production: The valuation of these was at the delivery price at the enterprise, i.e. including the ex-factory price, transport cost, and other similar charges.

4.10 Indirect Taxes: They refer to motor vehicle licences and municipality taxes, fees for business licenses, stamp duties and all other indirect non-commodity taxes.

4.11 Stocks: They refer to the value of all inventories owned by the enterprise, namely stocks of raw materials, fuels and other auxiliary materials and goods purchased for re-sale.

και εμπορευμάτων που αγοράστηκαν για μεταπώληση. Η κοστολόγηση όλων των αποθεμάτων γίνεται σε τιμές αγοράς.

4.12 Τόκοι: Αναφέρονται στα ποσά που πληρώθηκαν ως τόκος για δάνεια που σύναψε η επιχείρηση.

4.13 Αποσβέσεις: Αναφέρονται στην υπολογισμένη αξία της φθοράς του κεφαλαιουχικού εξοπλισμού, (μηχανημάτων, μεταφορικών μέσων, κτιρίων κλπ.). Είναι βασισμένη πάνω στην έννοια της λογιστικής απόσβεσης και όχι της οικονομικής.

4.14 Αστική/Αγροτική: Για σκοπούς της Έρευνας Αδειών Οικοδομής κάθε επαρχία χωρίζεται σε αστική και αγροτική περιοχή. Σε κάθε περίπτωση η αστική περιοχή προσδιορίζεται από τα δημοτικά όρια των κυριότερων πόλεων και προαστίων με τις γειτονικές τους περιοχές ενώ όλες οι άλλες περιοχές ταξινομούνται σαν αγροτικές.

Οι αστικές περιοχές κατά επαρχία είναι οι ακόλουθες:

Λευκωσία: Δημοτικά όρια Λευκωσίας, Στροβόλου, Αγλαντζιάς, Αγίου Δομετίου, Έγκωμης, Λακατάμειας, Λατσιών και Γερίου.

Αμμόχωστος: Δεν περιλαμβάνει αστική περιοχή.

Λάρνακα: Δημοτικά όρια Λάρνακας, Αραδίππου, Λιβαδιών και Δρομολαξιάς-Μενεού και παραλιακή ζώνη Ορόκληνης και Πύλας.

Λεμεσός: Δημοτικά όρια Λεμεσού, Αγίου Αθανασίου, Μέσα Γειτονιάς, Κάτω Πολεμιδιών, Γερμασόγειας και Ύψωνα, Αμαθούντα και Πάνω Πολεμίδα.

Πάφος: Δημοτικά όρια Πάφου και Γεροσκήπου, Χλώρακα, Λέμπα, Έμπα, Τρεμιθούσα, Μεσόγη, Μέσα Χωριό, Αναβαργός, Κονιά, Αγία Μαρινούδα, Κολώνη, Αχέλεια, Τάλα, Κισσόνεργα, Κόλπος Κοραλλίων.

Η ταξινόμηση αυτή καθιερώθηκε από το 1985. Στην προηγούμενη ταξινόμηση οι αστικές περιοχές αποτελούνταν από τα δημοτικά όρια των πόλεων, τα προάστια και τις ευρύτερες αστικές περιοχές. Τότε οι αστικές περιοχές των επαρχιών κάλυπταν τα ακόλουθα:

The valuation of all stocks was at their book values.

4.12 Interest: Refers to the amount paid as interest for capital borrowed in connection with the enterprise.

4.13 Depreciation: Refers to the estimated value of depreciation for capital goods (machinery, transport equipment, buildings etc.). It is based on an accounting depreciation concept and not on an economic one.

4.14 Urban/Rural: For the purpose of the Building Permits Survey each district is divided into urban and rural. In each case, the urban area is determined by the municipal boundaries of the main towns and adjacent suburbs, all other areas are classified as rural.

The coverage of urban areas by district is as follows:

Lefkosia: Municipal boundaries of Lefkosia Town, Strovolos, Aglantzia, Agios Dometios, Egkomi, Lakatameia, Latsia and Geri.

Ammochostos: Does not include any urban area.

Larnaka: Municipal boundaries of Larnaka Town, Aradippou, Livadia and Dromolaxia-Meneou and Oroklini and Pyla coastal zones.

Lemesos: Municipal boundaries of Lemesos Town, Agios Athanasios, Mesa Geitonia, Kato Polemidia, Germasogeia and Ypsonas, Amathounta and Pano Polemidia.

Pafos: Municipal boundaries of Pafos and Geroskipou, Chlorakas, Lempa, Empa, Tremithousa, Mesogi, Mesa Chorio, Anavargos, Konia, Agia Marinouda, Koloni, Acheleia, Tala, Kissonerga, Coral Bay.

This classification was introduced as from 1985. In the previous classification the urban areas comprised the Municipality boundaries of towns, the suburban and greater urban areas. Thus the urban areas of the districts covered the following:

Επαρχία Λευκωσίας:

- Δημοτικά όρια πόλης
- Προάστια (Άγιος Δομέτιος, Έγκομη, Στρόβολος, Αγλαντζιά).

Επαρχία Λάρνακας:

- Δημοτικά όρια πόλης μόνο.

Επαρχία Λεμεσού:

- Δημοτικά όρια πόλης
- Προάστια (Μέσα Γειτονιά, Άγιος Αθανάσιος, Γερμασόγεια).

Επαρχία Πάφου:

- Δημοτικά όρια πόλης μόνο.

Lefkosia District:

- Municipality town area
- Suburban area (Agios Dometios, Egkomi, Strovolos, Aglantzia).

Larnaka District:

- Municipality town area only.

Lemesos District:

- Municipality town area
- Suburban area (Mesa Geitonia, Agios Athanasios, Germasogeia).

Pafos District:

- Municipality town area only.

4.15 Δημόσιος Τομέας: Είναι η κεντρική κυβέρνηση (κυβερνητικά τμήματα, γραφεία κλπ.), η τοπική αυτοδιοίκηση (δημαρχεία, κοινοτικά συμβούλια και άλλες τοπικές αρχές), οι ημικρατικοί οργανισμοί (Αρχή Τηλεπικοινωνιών Κύπρου, Αρχή Ηλεκτρισμού Κύπρου, Κυπριακός Οργανισμός Αθλητισμού, Κυπριακός Οργανισμός Τουρισμού, Αρχή Λιμένων, κλπ.)

4.16 Άδειες Οικοδομής που Εκδόθηκαν: Είναι οι άδειες που εκδόθηκαν από τις αρχές τοπικής διοίκησης.

4.17 Άκυρες Άδειες: Είναι οι άδειες που ακυρώθηκαν.

4.18 Καλυπτικές Άδειες: Είναι οι άδειες που εκδίδονται για να καλύψουν οικοδομική εργασία που έγινε προηγουμένως.

4.19 Μεγάλα και Μικρά Έργα: Μεγάλα έργα είναι αυτά που έχουν εμβαδόν πάνω από 900 τετραγωνικά μέτρα. Μικρά έργα είναι αυτά που έχουν εμβαδόν από 900 τετραγωνικά μέτρα και κάτω.

4.20 Κτίριο: Είναι οποιοδήποτε ανεξάρτητο κατασκεύασμα που περιλαμβάνει ένα ή περισσότερα δωμάτια ή άλλους χώρους, καλυμμένο από οροφή, περιβαλλόμενο από εξωτερικούς ή διαχωριστικούς τοίχους που επεκτείνονται από τα θεμέλια στην οροφή, το οποίο προορίζεται για οικιστικούς, γεωργικούς, βιομηχανικούς, εμπορικούς, πολιτιστικούς, κλπ. σκοπούς.

4.21 Οικιστικά και Μη Οικιστικά Κτίρια: Ένα κτίριο θεωρείται οικιστικό όταν το μεγαλύτερο μέρος του (π.χ. περισσότερο από το μισό συνολικό εμβαδόν του) χρησιμοποιείται για οικιστικούς σκοπούς. Όλα τα υπόλοιπα κτίρια θεωρούνται ως μη οικιστικά.

4.15 Public Sector: Is taken to be the central government (government departments, offices etc.), local government (municipalities, community boards and other local authorities), semi-government organisations (Cyprus Telecommunications Authority, Electricity Authority of Cyprus, Cyprus Sports Organisation, Cyprus Tourism Organisation, Ports Authority, etc.)

4.16 Building Permits Authorized: Are the permits issued by the local government authorities.

4.17 Invalid Permits: Are the permits which are cancelled.

4.18 Covering Permits: Are the permits which are issued in order to cover construction work undertaken earlier.

4.19 Big and Small Projects: Big projects are those with an area greater than 900 square metres. Small projects are those with an area of less than or equal to 900 square metres.

4.20 Building: Is any independent structure comprising one or more rooms or other spaces, covered by a roof, enclosed with external walls or dividing walls, which extend from the foundations to the roof, and intended for residential, agricultural, industrial, commercial, cultural, etc. purposes.

4.21 Residential and Non-Residential Buildings: A building should be regarded as residential when the major part of the building (i.e. more than half of its gross floor area) is used for dwelling purposes. Other buildings should be regarded as non-residential.

4.22 Ισόγεια Οικιστικά Κτίρια: Η κατηγορία αυτή περιλαμβάνει όλους τους τύπους οικιών, (μονοκατοικίες, διπλοκατοικίες, υπερυψωμένες οικίες, σύμπλεγμα οικιών, κλπ.) που η κάθε μια έχει τη δική της είσοδο απ' ευθείας από το ισόγειο.

4.23 Άλλα Οικιστικά Κτίρια: Η κατηγορία αυτή περιλαμβάνει όλα τα οικιστικά κτίρια εκτός από τα ισόγεια όπως αυτά ορίστηκαν πιο πάνω. Τα οικιστικά κτίρια (πολυκατοικίες) υποδιαιρούνται ανάλογα με τον αριθμό ορόφων του κτιρίου. Για το σκοπό αυτό, όλα τα πατώματα πάνω από το έδαφος (συμπεριλαμβανομένου του ισογείου) μετρούνται σαν όροφοι. Πατώματα κάτω από το έδαφος και οι σοφίτες αγνοούνται.

4.24 Μονοκατοικία: Είναι μια κατασκευή που περιλαμβάνει μόνο μια οικιστική μονάδα, κτισμένη σε ξεχωριστό οικόπεδο με απ' ευθείας πρόσβαση στο δρόμο.

4.25 Διαμερίσματα: Είναι μια κατασκευή κτισμένη σε ένα οικόπεδο και αποτελείται από τρεις ή περισσότερες οικιστικές μονάδες με απ' ευθείας πρόσβαση στο δρόμο μέσω ενός κοινόχρηστου χώρου στο κτίριο.

4.26 Βοηθητική Οικία: Είναι μια οικιστική μονάδα που βρίσκεται στο ίδιο οικόπεδο με άλλη κύρια οικία, με απ' ευθείας πρόσβαση στο δρόμο ή διά μέσου της αυλής. Συνήθως κτίζεται στο πίσω μέρος της αυλής.

4.27 Κατοικία: Κατοικία είναι ένα δωμάτιο ή σύνολο δωματίων με τα συμπληρωματικά τους σε ένα μόνιμο κτίριο ή κατασκευαστικά ξεχωριστό μέρος αυτού που με τον τρόπο που κτίστηκε, ξανακτίστηκε, μετατράπηκε, κλπ. προορίζεται για κατοίκηση. Πρέπει να έχει ξεχωριστή πρόσβαση στο δρόμο (απ' ευθείας ή μέσω κήπου ή χωραφιού) ή σε κοινόχρηστο χώρο στο κτίριο (κλιμακοστάσιο, διάδρομος, εξώστης, κλπ.). Ξεχωριστά δωμάτια για κατοίκηση που είναι κτισμένα, ξανακτισμένα, διαφοροποιημένα, κλπ. με σκοπό να χρησιμοποιηθούν για κατοίκηση πρέπει να θεωρούνται μέρος της κατοικίας. Έτσι μια κατοικία μπορεί να αποτελείται από ξεχωριστά κτίρια μέσα στον ίδιο χώρο, δεδομένου ότι προορίζονται καθαρά για κατοίκηση από το ίδιο το νοικοκυριό, π.χ. ένα δωμάτιο ή δωμάτια πάνω από ένα ξεχωριστό γκαράζ, που κατοικούνται από υπηρέτες ή άλλα μέλη του νοικοκυριού.

4.28 Οικιστικό Απόθεμα: Το οικιστικό απόθεμα περιλαμβάνει μόνο συνηθισμένες (μόνιμες) κατοικίες κατελιμμένες και μη. Ο όρος "κατοικία" χρησιμοποιείται γενικά αντί του όρου "συνήθης

4.22 Ground-oriented Residential Buildings: This category includes all types of houses, (detached, semi-detached, terraced houses, houses built in a row, etc.), each dwelling of which has its own entrance directly from the ground surface.

4.23 Other Residential Buildings: This category includes all residential buildings other than ground-oriented residential buildings as defined above. Residential buildings are sub-divided according to the number of storeys of the building. For this purpose, all floors above ground level (including the ground floor) are counted as storeys. Floors below ground and attics should be disregarded.

4.24 Single House: Is a structure containing only one housing unit, built on a separate plot of land with direct access to the street.

4.25 Apartment Blocks: Is a structure built on a single plot of land comprising of three or more housing units with direct access to the street via a common place in the building.

4.26 Backyard House: Is a housing unit found on the same plot of land with another principal house, with direct access to the street or through the yard. Usually it is built at the far end of the yard.

4.27 Dwelling: A dwelling is a room or suite of rooms and its accessories in a permanent building or structurally separated part thereof which by the way it has been built, rebuilt, converted, etc., is intended for private habitation. It should have a separate access to a street (direct or via a garden or grounds) or to a common space within the building (staircase, passage, gallery, etc.). Detached rooms for habitation which are clearly built, rebuilt, converted, etc., to be used as a part of the dwelling should be counted as part of the dwelling. A dwelling may thus be constituted of separate buildings within the same enclosure, provided they are clearly intended for habitation by the same private household, e.g. a room or rooms above a detached garage, occupied by servants or other members of the household.

4.28 Dwelling Stock: The dwelling stock includes only conventional (permanent) dwellings, whether occupied or not. The simple term "dwelling" is generally used instead of "conventional dwelling".

κατοικία". Το οικιστικό απόθεμα δεν περιλαμβάνει αγροικίες (προσωρινές) και αυτοσχέδιες οικιστικές μονάδες (δηλαδή καλύβες, καμπίνες, παράγκες), κινητές στεγαστικές μονάδες (δηλαδή τροχοσκηνές, τροχόσπιτα, αντίσκηνα, βαγόνια, βάρκες) και μονάδες που δεν προορίζονται για ανθρώπινη στέγαση (δηλαδή σταύλοι, σιταποθήκες, μύλοι, γκαράζ, αποθήκες).

4.29 Αύξηση του Οικιστικού Αποθέματος: Αποτελείται από τις αυξήσεις στον αριθμό κατοικιών λόγω νέων κατασκευών και αυξήσεις που οφείλονται σε άλλους τύπους οικοδομικών δραστηριοτήτων, (αναπαλαίωση, επέκταση, μετατροπή). Θεωρητικά οι αυξήσεις στον αριθμό κατοικιών χωρίς κατασκευαστική δραστηριότητα, (μετατροπή μιας κατοικίας σε δύο ή περισσότερες, ή χώρου που χρησιμοποιείτο για μη οικιστικούς σκοπούς σε μια ή περισσότερες οικιστικές μονάδες χωρίς κατασκευαστική δραστηριότητα) πρέπει επίσης να περιλαμβάνονται, αλλά τέτοιες αυξήσεις είναι μικρής ποσοτικής σημασίας.

4.30 Μείωση του Οικιστικού Αποθέματος: Επέρχεται στις πιο κάτω περιπτώσεις: α) κατοικίες που παραμένουν μονίμως κενές (δηλαδή λόγω του ότι θεωρούνται ακατάλληλες για στέγαση ή γιατί υπάρχει μαρτυρία ότι δε θα ξανακατοικηθούν μόνιμα), ανεξάρτητα αν κατεδαφίστηκαν ή όχι. Σ' αυτήν την κατηγορία περιλαμβάνονται επίσης κατοικίες οι οποίες, μετά που θεωρήθηκαν ακατάλληλες για στέγαση αναστηλώθηκαν και αποκαταστάθηκαν αποτελεσματικά (όπως αναφέρεται πιο πάνω, η αναστήλωση μιας κατοικίας θα πρέπει να καταγράφεται σαν αύξηση του οικιστικού αποθέματος). β) κατοικίες κατάλληλες για στέγαση που όμως κατεδαφίζονται, π.χ. για να δημιουργηθεί χώρος για ανέγερση νέων ή επέκταση εργοστασίων, για δημιουργία νέων δρόμων ή για διαπλάτυνση υφισταμένων δρόμων. γ) κατοικίες που καταστρέφονται από πυρκαγιά, πλημμύρες, κατολισθήσεις ή άλλες θεομηνίες. δ) μείωση επέρχεται επίσης σαν αποτέλεσμα της μετατροπής δύο ή περισσότερων κατοικιών σε μία καθώς και μιας ή περισσότερων κατοικιών σε μη οικιστικό χώρο (με ή χωρίς κατασκευαστική δραστηριότητα).

4.31 Δωμάτιο: Είναι ο χώρος σε μια οικιστική μονάδα που περιβάλλεται από το πάτωμα μέχρι την οροφή ή τη στέγη με τοίχους ή και με διαχωριστικό ύψους τουλάχιστο 2 μέτρων, που να έχει αρκετό εμβαδόν για να χωρεί ένα κρεβάτι για ενήλικα (τουλάχιστον 4 τετραγωνικά μέτρα). Έτσι τα συνήθη υπνοδωμάτια, τραπεζαρίες, καθιστικά, κουζίνες και άλλοι ξεχωριστοί χώροι που χρησιμοποιούνται ή προορίζονται για κατοίκηση

The dwelling stock does not include rustic (semi-permanent) and improvised housing units (e.g. huts, cabins, shanties), mobile housing units (e.g. trailers, caravans, tents, wagons, boats) and housing units not intended for human habitation (e.g. stables, barns, mills, garages, warehouses).

4.29 Increases in the Dwelling Stock: Consist of increases in the number of dwellings due to new construction and increases due to other types of building activity, (restoration, extension, conversion). In principle, increases in the number of dwellings without building activity, (conversion of one dwelling into two or more dwellings, or of space used for non-residential purposes into one or more dwellings without building activity) are also taken into account, but increases due to these factors are likely to be of little quantitative importance.

4.30 Decreases in the Dwelling Stock: Consist of the following components: a) dwellings becoming definitely empty (e.g. either because they are declared unfit for habitation or because it is evident that they will not again be occupied permanently), whether demolished or not; in this category are also included dwellings which, after having become unsuitable for habitation, are subsequently restored and effectively reinstated (as indicated above, the restoration of the dwelling should be recorded as an increase in the dwelling stock); b) dwellings fit for habitation but demolished, e.g. to make way for the construction of new houses or extension of factories, the construction of new roads or the widening of existing roads; c) dwellings destroyed by fire, floods, subsidence or other disasters; d) decreases in the number of dwellings resulting in the conversion of two or more dwellings into one dwelling or of one or more dwellings into non-residential accommodation (with or without building activity).

4.31 Room: Is defined as a space in a housing unit enclosed by walls reaching from the floor to the ceiling or roof or at least to a height of 2 metres above the ground, of a size large enough to hold a bed for an adult (4 square metres at least). Thus normal bedrooms, dining rooms, living rooms, habitable cellars, kitchens and other separate spaces used or intended for habitation are included by definition in the number of rooms. A kitchenette,

περιλαμβάνονται βάσει του ορισμού στον αριθμό των δωματίων. Μια κουζίνα, δηλ. κουζίνα με λιγότερα από 4 τετραγωνικά μέτρα, διάδρομοι, βεράντες, προθάλαμοι δε θεωρούνται δωμάτια. Τα μπάνια και τα αποχωρητήρια, ακόμα και αν είναι πάνω από 4 τετραγωνικά μέτρα, δε θεωρούνται δωμάτια.

4.32 Εμβαδόν κατοικίας: Οι πιο κάτω έννοιες χρησιμοποιούνται για το εμβαδόν οικιστικών χώρων:

- Συνολικό εμβαδόν είναι το εμβαδόν οικιστικού χώρου που περικλείεται από τους εξωτερικούς τοίχους μιας οικοδομής.
- Ωφέλιμο εμβαδόν είναι το εμβαδόν οικιστικού χώρου που περικλείεται από τους εξωτερικούς τοίχους, αλλά δεν περιλαμβάνει κελλάρια, μη κατοικήσιμες σοφίτες κλπ., και για τις πολυκατοικίες, τους κοινόχρηστους χώρους.
- Κατοικήσιμο εμβαδόν είναι το συνολικό εμβαδόν όλων των δωματίων που εμπίπτουν στον ορισμό "δωμάτιο" όπως αυτό προσδιορίστηκε πιο πάνω.

4.33 Εξοπλισμός: Οι ακόλουθοι τύποι οικιστικού εξοπλισμού αναφέρονται:

- Διασωληνωμένο νερό - Κατοικίες θεωρούνται εξοπλισμένες με διασωληνωμένο νερό όταν αυτό διακλαδώνεται εσωτερικά. Διασωληνωμένο νερό μπορεί να παρασχεθεί από κοινοτικό σχέδιο ή από ιδιωτική εγκατάσταση.
- Εγκατάσταση μπάνιου ή ντους - Κατοικίες θεωρούνται εξοπλισμένες με μπάνιο ή ντους εάν το λιγότερο ένας από αυτούς τους τύπους εξοπλισμού είναι εγκαταστημένος μέσα στο σπίτι.
- Κεντρική θέρμανση - Κατοικίες θεωρούνται εξοπλισμένες με κεντρική θέρμανση εάν παρέχεται θέρμανση από κεντρικό σύστημα ή από εγκατάσταση που υπάρχει στο κτίριο ή μέσα στην κατοικία για σκοπούς θέρμανσης, ανεξάρτητα από την πηγή ενέργειας.
- Σύστημα κλιματισμού - Κατοικίες θεωρούνται ότι έχουν σύστημα κλιματισμού εάν υπάρχει κεντρική εγκατάσταση στο κτίριο ή εάν υπάρχουν ξεχωριστές μονάδες στα κύρια δωμάτια. Αεριστήρες ή παρόμοιες κινητές συσκευές δεν περιλαμβάνονται.

that is a kitchen of less than 4 square metres, corridors, verandas, lobbies do not count as rooms. Bathrooms and toilets even if more than 4 square metres do not count as rooms.

4.32 Floor space of dwelling: The following concepts are used for the floor space of a dwelling:

- Total floor space is the total area of dwellings measured inside the outer walls.
- Useful floor space is the floor space of dwellings measured inside the outer walls, excluding cellars, non-habitable attics etc. and in multi-dwelling houses, common spaces.
- Living floor space is the total area of rooms falling under the concept of "room" as defined above.

4.33 Equipment: The following types of equipment in a dwelling are used:

- Piped water - Dwellings are regarded as equipped with piped water if it is laid on inside the dwelling. Piped water may be provided either from a community scheme or from a private installation.
- Fixed bath or shower - Dwellings are counted as equipped with fixed bath or shower if at least one of these types of equipment is installed inside the dwelling.
- Central heating - Dwellings are considered as centrally heated if heating is provided either from a community heating centre or from an installation built in the building or in the dwelling, established for heating purposes, without regard to the source of energy.
- Air conditioning - Dwellings are considered having air conditioning if a central installation exists in the building or separate units are installed in the main rooms. Fans or similar movable equipment are not included.

V. ΜΕΘΟΔΟΛΟΓΙΑ ΓΙΑ ΤΟΝ ΥΠΟΛΟΓΙΣΜΟ ΤΟΥ ΤΟΜΕΑ ΤΗΣ ΣΤΕΓΑΣΗΣ

Οι υπηρεσίες στέγασης προέρχονται από το οικιστικό απόθεμα και το σύνολο της τιμής ενοικίασης των κατοικιών, ανεξαρτήτως αν αυτές είναι ενοικιαζόμενες ή ιδιόκτητες. Η παραγωγή υπηρεσιών στέγασης υπολογίζεται στη βάση των πραγματικών ενοικίων των κατοικιών και των τεκμαρτών ενοικίων της ιδιοκατοίκησης. Η μέθοδος αυτή στηρίζεται στη στρωματοποιημένη μεθοδολογία, όπου το οικιστικό απόθεμα διαχωρίζεται σε αριθμό στρωμάτων (αριθμός δωματίων, έτος κατασκευής, τοποθεσία, τύπος, κ.τ.λ.) με την υπόθεση ότι τα τεκμαρτά ενοίκια είναι τα ίδια με εκείνα που πηγάζουν από την ετήσια έρευνα ενοικίων.

Κατά τον υπολογισμό του συνολικού ενοικίου των κατοικιών, τόσο ο αριθμός των κατοικιών όσο και τα πραγματικά ενοίκια κατά στρώμα, προέκυψαν από τα αποτελέσματα της Απογραφής Πληθυσμού του 2011. Στους πιο πάνω υπολογισμούς χρησιμοποιήθηκε η μέθοδος ποσότητα-τιμή. Η προστιθέμενη αξία σε τρέχουσες τιμές αγοράς υπολογίζεται αφού αφαιρεθεί από την παραγωγή υπηρεσιών στέγασης το κόστος των επιδιορθώσεων και της συντήρησης.

Για να μετατραπεί η ακαθάριστη παραγωγή (τεκμαρτό ενοίκιο) και η προστιθέμενη αξία του τομέα της στέγασης από τρέχουσες τιμές σε σταθερές τιμές του 2005 ακολουθείται η πιο κάτω διαδικασία:

- (α) Η συνολική παραγωγή (τεκμαρτό ενοίκιο) σε σταθερές τιμές του 2005 υπολογίζεται με τη μέθοδο της στρωματοποίησης με βάση τα ενοίκια του έτους 2005.
- (β) Οι επιδιορθώσεις αποπληθωρίζονται με τους δείκτες τιμών των υλικών οικοδομής και εργατικών του τομέα των κατασκευών. Η αναλογία των υλικών και εργατικών για τις επιδιορθώσεις είναι 30% για τα υλικά και 70% για τα εργατικά.

V. METHODOLOGY FOR ESTIMATING THE HOUSING SECTOR

The dwelling services originating from the dwelling stock is the aggregate of the rental value of all dwellings, irrespective of whether they are rented or occupied by their owners. The output for dwelling services is estimated on the basis of the actual rents of rented dwellings and on the imputed rents of owner-occupied dwellings. This is based on the stratification method where the housing stock is divided into a number of strata (number of rooms, year of construction, location, type, etc) and an inference is made about the imputed rents of owner-occupied dwellings from the actual rents obtained by the annual survey on rents.

In computing the total rental value of dwellings, data on the number of dwellings as well as the actual rents per stratum, were derived from the findings of the 2011 Population Census. A quantity-price approach was used for the above estimations. Value added at current market prices is obtained by subtracting from the output of dwelling services the cost of repairs and maintenance.

In order to convert gross output (rental value) and the value added of the housing sector from current prices to constant 2005 prices the following procedure is used:

- (a) The total output (rental value) at constant 2005 prices is derived according to the stratification method using the rents of the year 2005.
- (b) The intermediate inputs (repairs) are deflated by the price index of construction materials and the labour cost index of construction. The distribution of materials and labour costs for repairs is estimated to be 30% materials and 70% labour.

VI. ΣΥΜΒΟΛΑ ΚΑΙ ΣΥΝΤΟΜΟΓΡΑΦΙΕΣ

εκ.	=	εκατομμύριο
000's	=	χιλιάδες
€εκ.	=	εκατομμύριο ευρώ
€000's	=	χιλιάδες ευρώ
..	=	μη εφαρμόσιμα
...	=	μη διαθέσιμα ή μη ξεχωριστά αναφερόμενα
0	=	μηδέν ή λιγότερο από το μισό της τελικής μονάδας
*	=	προκαταρκτικά/κατά υπολογισμό
-	=	αρνητικό σημείο
περ.	=	περιλαμβανομένου
π.δ.κ.α	=	που δεν κατατάσσονται αλλού
μ.α.π.	=	μη αλλαγού προσδιορισθέντων
μτ	=	μετρικοί τόνοι
μ ²	=	τετραγωνικά μέτρα
μ ³	=	κυβικά μέτρα

VI. SYMBOLS AND ABBREVIATIONS

mn	=	million
000's	=	thousand
€mn	=	million euros
€000's	=	thousand euros
..	=	not applicable
...	=	not available or not separately reported
0	=	nil, zero or less than half the final digit shown
*	=	provisional, preliminary or estimated figures
-	=	negative sign
incl.	=	including
n.e.c.	=	not elsewhere classified
n.e.s.	=	not elsewhere stated or specified
mt	=	metric tons
m ²	=	square metres
m ³	=	cubic metres

VII. ΝΟΜΙΣΜΑΤΙΚΗ ΜΟΝΑΔΑ

1 ευρώ (€) = 100 σεντ

VII. CURRENCY UNIT

1 Euro (€) = 100 cents

Ισοτιμία προς €	2006	2007	2008	2009	2010	2011	2012	2013	Exchange Rate/€
Στερλίνα	0,68	0,68	0,80	0,89	0,86	0,87	0,81	0,85	Sterling Pound
Δολλάριο ΗΠΑ	1,26	1,37	1,47	1,39	1,33	1,39	1,29	1,33	U.S. Dollar

Από την 1.1.2008 η Κυπριακή Δημοκρατία υιοθέτησε το ευρώ ως το εθνικό της νόμισμα. Για τη μετατροπή από Λίρες Κύπρου (Κ£) σε € χρησιμοποιήθηκε η αμετάκλητη ισοτιμία 1€ = Κ£0,585274.

As from 1.1.2008 the Republic of Cyprus has adopted the euro as its national currency. For the conversion from Cyprus Pounds (C£) to € the irrevocable conversion rate 1€ = C£0,585274 was used.

ΣΥΣΤΗΜΑ ΤΑΞΙΝΟΜΗΣΗΣ ΟΙΚΟΝΟΜΙΚΩΝ ΔΡΑΣΤΗΡΙΟΤΗΤΩΝ NACE ΑΝΑΘ. 2
 STATISTICAL CLASSIFICATION OF ECONOMIC ACTIVITIES NACE REV. 2

Κώδικας Code NACE	Περιγραφή	Description
F	ΚΑΤΑΣΚΕΥΕΣ	CONSTRUCTION
41	ΚΑΤΑΣΚΕΥΕΣ ΚΤΙΡΙΩΝ	CONSTRUCTION OF BUILDINGS
41.1	Ανάπτυξη οικοδομικών έργων	Development of building projects
41.10	Ανάπτυξη οικοδομικών έργων Οργανισμός Αναπτύξεως Γης Ιδιωτικές επιχειρήσεις ανάπτυξης γης	Development of building projects Land Development Corporation Private firms of land development
41.2	Κατασκευή κτιρίων για κατοικίες και μη	Construction of residential and non-residential buildings
42	ΕΡΓΑ ΠΟΛΙΤΙΚΟΥ ΜΗΧΑΝΙΚΟΥ	CIVIL ENGINEERING
42.1	Κατασκευή δρόμων και σιδηροδρομικών γραμμών	Construction of roads and railways
42.11	Κατασκευή δρόμων και αυτοκινητοδρόμων Κατασκευές οδοποιίας (ιδιωτικού τομέα) Κατασκευές Τμήματος Δημοσίων Έργων Κατασκευές Επαρχιακών Διοικήσεων Κατασκευές Αρχών Τοπικής Διοίκησης	Construction of roads and motorways Construction of streets and roads (private sector) Construction work of the Public Works Department Construction work of the District Administrations Construction work of Local Government Authorities
42.12	Κατασκευή σιδηροδρομικών γραμμών και υπόγειων σιδηροδρόμων	Construction of railways and underground railways
42.13	Κατασκευή γεφυρών και σιράγγων	Construction of bridges and tunnels
42.2	Κατασκευή κοινωφελών έργων	Construction of utility projects
42.21	Κατασκευή κοινωφελών έργων σχετικών με υγρά Κατασκευή κοινωφελών (αντιπλημμυρικών) έργων, συμπ. αγωγών και καναλιών Κατασκευές Συμβουλίων Υδατοπρομήθειας Κατασκευές Συμβουλίων Αποχετεύσεως Διατρήσεις νερού και εκσκαφές λάκκων Κατασκευές Τμήματος Αναπτύξεως Υδάτων	Construction of utility projects for fluids Construction of utility projects for fluids (incl. canals and water mains) Construction work of the Water Boards Construction work of the Sewerage Boards Water well drilling Construction work of the Water Development Dept.
42.22	Κατασκευή κοινωφελών έργων ηλεκτρικού ρεύματος και τηλεπικοινωνιών Κατασκευές Αρχής Ηλεκτρισμού Κύπρου Κατασκευές Αρχής Τηλεπικοινωνιών Κύπρου Κατασκευή κοινωφελών έργων για την ηλεκτροδότηση και τις τηλεπικοινωνίες	Construction of utility projects for electricity and telecommunications Construction work of the Electricity Authority of Cyprus Construction work of the Telecommunications Authority of Cyprus Construction of utility projects for electricity and telecommunications
42.9	Κατασκευή άλλων έργων πολιτικού μηχανικού	Construction of other civil engineering projects
42.91	Κατασκευή υδραυλικών και λιμενικών έργων	Construction of water projects
42.99	Κατασκευή άλλων έργων πολιτικού μηχανικού π.δ.κ.α.	Construction of other civil engineering projects n.e.c.

(Συνέχεια - Cont'd)

ΣΥΣΤΗΜΑ ΤΑΞΙΝΟΜΗΣΗΣ ΟΙΚΟΝΟΜΙΚΩΝ ΔΡΑΣΤΗΡΙΟΤΗΤΩΝ NACE ΑΝΑΘ. 2
 STATISTICAL CLASSIFICATION OF ECONOMIC ACTIVITIES NACE REV. 2

Κώδικας Code NACE	Περιγραφή	Description
43	ΕΞΕΙΔΙΚΕΥΜΕΝΕΣ ΚΑΤΑΣΚΕΥΑΣΤΙΚΕΣ ΔΡΑΣΤΗΡΙΟΤΗΤΕΣ	SPECIALIZED CONSTRUCTION ACTIVITIES
43.1	Κατεδαφίσεις και προετοιμασία εργοταξίου	Demolition and site preparation
43.11	Κατεδαφίσεις	Demolition
43.12	Προετοιμασία εργοταξίου	Site preparation
43.13	Δοκιμαστικές γεωτρήσεις	Test drilling and boring
43.2	Δραστηριότητες ηλεκτρολογικών, υδραυλικών και άλλων κατασκευαστικών εγκαταστάσεων	Electrical,plumbing and other construction installation activities
43.21	Ηλεκτρικές εγκαταστάσεις	Electrical installation
43.22	Υδραυλικές και κλιματιστικές εγκαταστάσεις θέρμανσης και ψύξης	Plumbing, heat and air-conditioning installation
43.29	Άλλες κατασκευαστικές εγκαταστάσεις	Other construction installation
43.3	Κατασκευαστικές εργασίες ολοκλήρωσης και τελειώματος	Building completion and finishing
43.31	Επιχρίσεις κονιαμάτων	Plastering
43.32	Ξυλουργικές εργασίες	Joinery installation
43.33	Επενδύσεις δαπέδων και τοίχων	Floor and wall covering
43.34	Χρωματισμοί και τοποθέτηση υαλοπινάκων	Painting and glazing
43.39	Άλλες κατασκευαστικές εργασίες ολοκλήρωσης και τελειώματος	Other building completion and finishing
43.9	Άλλες εξειδικευμένες κατασκευαστικές δραστηριότητες	Other specialized construction activities
43.91	Δραστηριότητες κατασκευής στεγών	Roofing activities
43.99	Άλλες εξειδικευμένες κατασκευαστικές δραστηριότητες π.δ.κ.α.	Other specialized construction activities n.e.c.

ΣΥΝΟΠΤΙΚΟΙ ΠΙΝΑΚΕΣ

SUMMARY TABLES

ΠΙΝΑΚΑΣ 1. ΚΥΡΙΑΙ ΔΕΙΚΤΕΣ ΤΟΥ ΤΟΜΕΑ ΤΩΝ ΚΑΤΑΣΚΕΥΩΝ, 2008-2013
TABLE 1. MAIN INDICATORS OF THE CONSTRUCTION SECTOR, 2008-2013

ΔΕΙΚΤΗΣ	2008	2009	2010	2011	2012	2013	INDICATOR
ΑΠΑΣΧΟΛΗΣΗ	39.918	36.384	35.015	33.039	27.843	22.852 *	EMPLOYMENT
Κατασκευή Κτιρίων και Έργων Πολιτικού Μηχανικού	37.478	34.236	33.216	31.332	26.452	21.783 *	Buildings Construction and Civil Engineering
Ανάπτυξη Γης και Οικοδομικών Έργων	2.440	2.148	1.799	1.707	1.391	1.069 *	Land and Buildings Development
ΑΚΑΘΑΡΙΣΤΗ ΑΞΙΑ ΠΑΡΑΓΩΓΗΣ	4.277,5	3.376,3	3.198,9	2.836,7	2.356,4	1.796,8 *	GROSS OUTPUT
ΣΕ ΤΡΕΧΟΥΣΕΣ ΤΙΜΕΣ ΑΓΟΡΑΣ (€εκ.)							AT CURRENT MARKET PRICES (€mn)
Ετήσιος ρυθμός αύξησης (%)	13,2	-21,1	-5,3	-11,3	-16,9	-23,7 *	Annual growth rate (%)
Κατασκευή Κτιρίων και Έργων Πολιτικού Μηχανικού	3.109,1	2.656,6	2.595,5	2.355,5	1.912,0	1.518,0 *	Buildings Construction and Civil Engineering
Ανάπτυξη Γης και Οικοδομικών Έργων	1.168,4	719,7	603,4	481,2	444,4	278,8 *	Land and Buildings Development
ΠΡΟΣΤΙΘΕΜΕΝΗ ΑΞΙΑ	2.168,1	1.731,2	1.538,2	1.281,8	1.024,1	771,2 *	VALUE ADDED
ΣΕ ΤΡΕΧΟΥΣΕΣ ΤΙΜΕΣ ΑΓΟΡΑΣ (€εκ.)							AT CURRENT MARKET PRICES (€mn)
Ετήσιος ρυθμός αύξησης (%)	11,8	-20,2	-11,1	-16,7	-20,1	-24,7 *	Annual growth rate (%)
Κατασκευή Κτιρίων και Έργων Πολιτικού Μηχανικού	1.506,4	1.316,6	1.239,9	1.078,6	848,3	658,1 *	Buildings Construction and Civil Engineering
Ανάπτυξη Γης και Οικοδομικών Έργων	661,7	414,6	298,3	203,2	175,8	113,1 *	Land and Buildings Development
ΝΕΕΣ ΚΑΤΑΣΚΕΥΕΣ (€εκ.)	2.840,3	2.346,3	2.231,2	1.976,1	1.537,5	1.215,9 *	NEW CONSTRUCTION (€mn)
Οικιστικά Κτίρια	1.573,9	1.237,1	1.092,8	845,6	613,0	374,5 *	Residential Buildings
Μη Οικιστικά Κτίρια	718,7	570,6	495,2	480,3	363,9	285,3 *	Non-Residential Buildings
Έργα Πολιτικού Μηχανικού	547,7	538,6	643,2	650,2	560,6	556,1 *	Civil Engineering Projects
ΆΛΛΑ ΕΣΟΔΑ (ΠΕΡΙΑ. ΕΠΙΣΚΕΥΩΝ) (€εκ.)	268,8	310,3	364,3	379,4	374,5	302,1 *	OTHER INCOME (INCL. REPAIRS) (€mn)
ΔΕΙΚΤΕΣ ΚΟΣΤΟΥΣ ΚΑΤΑΣΚΕΥΩΝ (2010=100)							CONSTRUCTION COSTS INDICES (2010=100)
Δείκτης εργατικού κόστους	92,2	96,7	100,0	102,4	103,7	94,9	Labour cost index
Δείκτης τιμών κατασκευαστικών υλικών	100,9	97,3	100,0	103,6	104,5	104,0	Construction materials price index
ΑΛΕΙΞΕ ΟΙΚΟΔΟΜΗΣ							BUILDING PERMITS
Αριθμός αδειών οικοδομής που εκδόθηκαν από τις οποίες υλοποιήθηκαν	8.896	8.950	8.777	7.506	7.172	5.341	Number of building permits authorized of which realized
Επιτελεσθείσα εργασία πριν την έκδοση της άδειας (% στο σύνολο)	7.385	7.137	7.065	5.731	4.936	3.570	Work put in place before permit is authorized (% of total)
Επιτελεσθείσα εργασία από άδειες του υπό αναφορά έτους (%)	14,5	18,6	20,7	16,3	20,0	20,2	Work put in place from permits of reference year (%)
ΚΑΤΟΙΚΙΕΣ							DWELLINGS
Οικιστικό απόθεμα (τέλος έτους)	393.978	409.816	421.386	431.059	437.495	441.251	Dwelling stock (end of year)
Νέες κατοικίες που συμπληρώθηκαν από τις οποίες στον ιδιωτικό τομέα	18.195	16.644	13.434	9.091	6.565	3.833	New dwellings completed of which in the private sector
Εμβαδόν των νέων κατοικιών (000's μ ²)	17.975	16.452	13.162	8.762	6.449	3.674	Area of new dwellings completed (000's m ²)
Μέσο εμβαδόν κατά νέα κατοικία (μ ²)	2.745	2.562	2.131	1.621	1.168	743	Average area per new dwelling
Μέσος αριθμός δωματίων κατά νέα κατοικία	150,8	154,0	158,6	178,4	177,9	193,9	Average number of rooms per new dwelling
% των νέων κατοικιών με θέρμανση	4,8	4,8	4,9	5,2	5,2	5,6	% of new dwellings with heating
% των νέων κατοικιών με ηλιακό θερμοσίφωνα	99,6	99,6	99,4	99,6	97,4	98,0	% of new dwellings with solar water heater
	99,2	98,6	98,9	98,4	98,4	96,9	

ΠΙΝΑΚΑΣ 2. ΑΚΑΘΑΡΙΣΤΗ ΑΞΙΑ ΠΑΡΑΓΩΓΗΣ ΚΑΙ ΠΡΟΣΤΙΘΕΜΕΝΗ ΑΞΙΑ ΣΕ ΤΡΕΧΟΥΣΕΣ ΤΙΜΕΣ ΑΓΟΡΑΣ, 1985-2013
TABLE 2. GROSS OUTPUT AND VALUE ADDED AT CURRENT MARKET PRICES, 1985-2013

Έτος Year	Κατασκευή Κτιρίων και Έργων Πολιτικού Μηχανικού Buildings Construction and Civil Engineering				Ανάπτυξη Γης και Οικοδομικών Έργων Land and Buildings Development		Σύνολο Κατασκευών Total Construction		
	Ακαθάριστη Αξία Παραγωγής (€εκ.) Gross Output (€mn)		Προστιθέ- μενη Αξία (€εκ.) Value Added (€mn)	Ακαθάριστη Αξία Παραγωγής (€εκ.) Gross Output (€mn)	Προστιθέ- μενη Αξία (€εκ.) Value Added (€mn)	Ακαθάριστη Αξία Παραγωγής (€εκ.) Gross Output (€mn)	Προστιθέ- μενη Αξία (€εκ.) Value Added (€mn)	Συνεισφορά του Τομέα στο ΑΕΠ Contribution of the Sector to GDP (%)	
	Νέες Κατασκευές New Construction	Άλλα (περιλ. Επισκευών) Other (incl. Repairs)							
	Σύνολο Total		Ακαθάριστη Αξία Παραγωγής (€εκ.) Gross Output (€mn)	Ακαθάριστη Αξία Παραγωγής (€εκ.) Gross Output (€mn)	Ακαθάριστη Αξία Παραγωγής (€εκ.) Gross Output (€mn)	Ακαθάριστη Αξία Παραγωγής (€εκ.) Gross Output (€mn)	Ακαθάριστη Αξία Παραγωγής (€εκ.) Gross Output (€mn)	Ακαθάριστη Αξία Παραγωγής (€εκ.) Gross Output (€mn)	
1985	456,9	32,8	489,7	253,9	
1986	484,6	37,4	522,0	267,4	
1987	528,1	41,0	569,1	290,5	
1988	577,0	54,0	631,0	323,3	
1989	651,8	63,6	715,4	368,2	
1990	722,7	73,6	796,3	414,7	
1991	798,1	82,7	880,8	465,1	
1992	879,4	93,8	973,2	524,2	
1993	888,8	96,7	985,5	538,2	
1994	925,5	87,1	1.012,6	558,0	
1995	951,3	97,7	1.049,0	580,9	172,2	134,2	1.221,2	715,1	
1996	998,7	107,6	1.106,3	609,6	187,0	146,4	1.293,3	756,0	
1997	993,0	124,4	1.117,4	617,1	193,1	154,6	1.310,5	771,7	
1998	1.022,8	132,4	1.155,2	638,8	208,8	166,4	1.364,0	805,2	
1999	1.054,4	142,7	1.197,1	652,7	226,9	175,3	1.424,0	828,0	
2000	1.053,4	167,6	1.221,0	657,0	277,8	196,9	1.498,8	853,9	
2001	1.136,2	176,0	1.312,2	714,2	288,6	210,0	1.600,8	924,2	
2002	1.253,6	183,7	1.437,3	785,1	361,7	216,1	1.799,0	1.001,2	
2003	1.421,9	184,0	1.605,9	865,4	461,6	274,3	2.067,5	1.139,7	
2004	1.640,9	194,1	1.835,0	972,6	534,8	295,7	2.369,8	1.268,3	
2005	1.870,4	227,9	2.098,3	1.062,5	641,0	355,2	2.739,3	1.417,7	
2006	2.121,2	237,2	2.358,4	1.197,3	765,4	439,6	3.123,8	1.636,9	
2007	2.545,6	242,0	2.787,6	1.380,1	990,5	559,7	3.778,1	1.939,8	
2008	2.840,3	268,8	3.109,1	1.506,4	1.168,4	661,7	4.277,5	2.168,1	
2009	2.346,3	310,3	2.656,6	1.316,6	719,7	414,6	3.376,3	1.731,2	
2010	2.231,2	364,3	2.595,5	1.239,9	603,4	298,3	3.198,9	1.538,2	
2011	1.976,1	379,4	2.355,5	1.078,6	481,2	203,2	2.836,7	1.281,8	
2012	1.537,5	374,5	1.912,0	848,3	444,4	175,8	2.356,4	1.024,1	
2013*	1.215,9	302,1	1.518,0	658,1	278,8	113,1	1.796,8	771,2	

ΠΙΝΑΚΑΣ 3. ΑΚΑΘΑΡΙΣΤΗ ΑΞΙΑ ΠΑΡΑΓΩΓΗΣ ΣΕ ΝΕΕΣ ΚΑΤΑΣΚΕΥΕΣ ΚΑΤΑ ΚΑΤΗΓΟΡΙΑ, 1985-2013
TABLE 3. GROSS OUTPUT OF NEW CONSTRUCTION BY CATEGORY, 1985-2013

ΣΕ ΤΡΕΧΟΥΣΕΣ ΤΙΜΕΣ ΑΓΟΡΑΣ (€εκ.)

AT CURRENT MARKET PRICES (€mn)

Έτος Year	Οικιστικά Κτίρια Residential Buildings	Μη Οικιστικά Κτίρια Non-Residential Buildings	Έργα Πολιτικού Μηχανικού Civil Engineering Projects	Σύνολο Total
1985	248,3	113,4	95,2	456,9
1986	256,6	117,1	110,9	484,6
1987	258,5	135,6	134,0	528,1
1988	291,7	165,9	119,4	577,0
1989	325,3	191,4	135,1	651,8
1990	373,6	207,6	141,5	722,7
1991	421,0	228,4	148,7	798,1
1992	443,2	275,6	160,6	879,4
1993	459,1	208,4	221,3	888,8
1994	479,1	204,7	241,7	925,5
1995	503,0	201,4	246,9	951,3
1996	564,7	233,4	200,6	998,7
1997	534,3	235,4	223,3	993,0
1998	503,9	261,1	257,8	1.022,8
1999	525,7	275,8	252,9	1.054,4
2000	534,3	268,1	251,0	1.053,4
2001	554,8	304,1	277,3	1.136,2
2002	620,9	333,7	299,0	1.253,6
2003	750,9	344,5	326,5	1.421,9
2004	931,7	373,1	336,1	1.640,9
2005	1.123,0	375,4	372,0	1.870,4
2006	1.252,0	452,1	417,1	2.121,2
2007	1.414,9	646,5	484,2	2.545,6
2008	1.573,9	718,7	547,7	2.840,3
2009	1.237,1	570,6	538,6	2.346,3
2010	1.092,8	495,2	643,2	2.231,2
2011	845,6	480,3	650,2	1.976,1
2012	613,0	363,9	560,6	1.537,5
2013*	374,5	285,3	556,1	1.215,9

ΠΙΝΑΚΑΣ 4. ΑΛΛΑ ΕΣΟΔΑ (ΠΕΡΙΛ. ΕΠΙΣΚΕΥΩΝ ΚΑΙ ΕΠΙΔΙΟΡΘΩΣΕΩΝ) ΚΑΤΑ ΚΑΤΗΓΟΡΙΑ, 1985-2013
TABLE 4. OTHER INCOME (INCL. REPAIRS AND MAINTENANCE) BY CATEGORY, 1985-2013

ΣΕ ΤΡΕΧΟΥΣΕΣ ΤΙΜΕΣ ΑΓΟΡΑΣ (€εκ.)		AT CURRENT MARKET PRICES (€mn)		
Έτος	Οικιστικά Κτίρια	Μη Οικιστικά Κτίρια	Έργα Πολιτικού Μηχανικού	Σύνολο
Year	Residential Buildings	Non-Residential Buildings	Civil Engineering Projects	Total
1985	16,6	8,0	8,2	32,8
1986	17,9	9,1	10,4	37,4
1987	19,0	10,1	11,9	41,0
1988	26,1	13,2	14,7	54,0
1989	31,1	15,2	17,3	63,6
1990	35,9	17,7	20,0	73,6
1991	40,8	20,0	21,9	82,7
1992	44,9	22,9	26,0	93,8
1993	46,3	23,6	26,8	96,7
1994	41,9	21,3	23,9	87,1
1995	45,9	24,8	27,0	97,7
1996	51,6	26,0	30,0	107,6
1997	56,2	34,9	33,3	124,4
1998	60,0	36,2	36,2	132,4
1999	57,6	46,3	38,8	142,7
2000	59,1	65,4	43,1	167,6
2001	64,9	66,8	44,3	176,0
2002	71,1	66,5	46,1	183,7
2003	76,5	54,2	53,3	184,0
2004	82,9	54,8	56,4	194,1
2005	91,2	75,7	61,0	227,9
2006	98,8	58,8	79,6	237,2
2007	110,4	49,4	82,2	242,0
2008	116,2	58,3	94,3	268,8
2009	134,3	67,2	108,8	310,3
2010	162,5	66,5	135,3	364,3
2011	160,6	72,3	146,5	379,4
2012	169,4	89,8	115,3	374,5
2013*	115,5	81,6	105,0	302,1

ΠΙΝΑΚΑΣ 5. ΠΑΡΑΓΩΓΗ ΝΕΩΝ ΚΑΤΑΣΚΕΥΩΝ ΚΑΤΑ ΚΑΤΗΓΟΡΙΑ ΚΑΙ ΟΙΚΟΝΟΜΙΚΗ ΔΡΑΣΤΗΡΙΟΤΗΤΑ, 2011-2012
 TABLE 5. OUTPUT FLOW OF NEW CONSTRUCTION BY CATEGORY AND ECONOMIC ACTIVITY, 2011-2012

Οικονομική Δραστηριότητα (Κώδικας NACE Αναθ. 2)	(α) ΙΔΙΩΤΙΚΟΣ ΚΑΙ ΔΗΜΟΣΙΟΣ ΤΟΜΕΑΣ						(α) PRIVATE AND PUBLIC SECTOR						
	2011			2012			2011			2012			Εconomic Activity (Code NACE Rev. 2)
	Σύνολο (€εκ.) Total (€mn)	Οικιστικά Κτίρια Residential Buildings	Μη Οικιστικά Κτίρια Non Residential Buildings	Έργα Πολιτικού Μηχανικού Civil Engineering Projects	Σύνολο (€εκ.) Total (€mn)	Οικιστικά Κτίρια Residential Buildings	Μη Οικιστικά Κτίρια Non Residential Buildings	Έργα Πολιτικού Μηχανικού Civil Engineering Projects					
A. Γεωργία, δασοκομία και αλιεία	23,9	0,0	6,2	17,7	24,0	0,0	3,9	20,1	A. Agriculture, forestry and fishing				
B. Ορυχεία και λατομεία	1,6	0,0	0,0	1,6	0,5	0,0	0,0	0,5	B. Mining and quarrying				
Γ. Μεταποιητικές βιομηχανίες	43,2	0,0	39,6	3,6	34,1	0,0	30,2	3,9	C. Manufacturing				
Δ. Ηλεκτρισμός και φυσικό αέριο	164,2	0,0	23,0	141,2	125,1	0,0	27,0	98,1	D. Electricity and gas				
Ε. Υδατοπρομήθεια, επεξεργασία λυμάτων και διαχείριση αποβλήτων	169,0	0,0	0,0	169,0	142,3	0,0	0,0	142,3	E. Water supply, sewerage, waste management and remediation activities				
ΣΤ. Κατασκευές	16,9	0,0	16,9	0,0	8,0	0,0	8,0	0,0	F. Construction				
Z. Χονδρικό και λιανικό εμπόριο	62,7	0,0	62,7	0,0	41,7	0,0	41,7	0,0	G. Wholesale and retail trade				
H. Μεταφορές και αποθήκευση	206,7	0,0	11,4	195,3	177,2	0,0	10,6	166,6	H. Transport and storage				
Θ. Υπηρεσίες παροχής καταλύματος και εστίασης	50,1	0,0	50,1	0,0	39,1	0,0	39,1	0,0	I. Accommodation and food service				
I. Ενμέρφωση και επικοινωνία	57,7	0,0	10,3	47,4	68,4	0,0	18,3	50,1	J. Information and communication				
K. Χρηματοπιστωτικές και ασφαλιστικές δραστηριότητες	11,1	0,0	11,1	0,0	30,6	0,0	30,6	0,0	K. Financial and insurance activities				
Λ. Διαχείριση ακίνητης περιουσίας (εκτός 68.2)	1,9	0,0	1,9	0,0	4,4	0,0	4,4	0,0	L. Real estate activities (excl. 68.2)				
68.2. Εκμίσθωση ιδιόκτητων ακινήτων	845,6	845,6	0,0	0,0	613,0	613,0	0,0	0,0	68.2. Letting of own property				
M. Επαγγελματικές, επιστημονικές και τεχνικές δραστηριότητες	35,0	0,0	35,0	0,0	18,4	0,0	18,4	0,0	M. Professional, scientific and technical activities				
N. Διοικητικές και υποστηρικτικές δραστηριότητες	1,9	0,0	1,9	0,0	0,5	0,0	0,5	0,0	N. Administrative and support service activities				
Ξ. Δημόσια διοίκηση και άμυνα	76,4	0,0	70,1	6,3	43,5	0,0	37,6	5,9	O. Public administration and defence				
O. Εκπαίδευση	84,5	0,0	83,3	1,2	53,4	0,0	53,4	0,0	P. Education				
Π. Υγεία και κοινωνική μέριμνα	14,6	0,0	14,6	0,0	4,8	0,0	4,8	0,0	Q. Health and social work				
P. Τέχνες, διασκέδαση και ψυχαγωγία	94,9	0,0	27,8	67,1	97,8	0,0	24,7	73,1	R. Arts, entertainment and recreation				
Σ. Άλλες δραστηριότητες παροχής υπηρεσιών	14,3	0,0	14,3	0,0	10,7	0,0	10,7	0,0	S. Other service activities				
ΣΥΝΟΛΟ	1.976,1	845,6	480,3	650,2	1.537,5	613,0	363,9	560,6	TOTAL				

ΠΙΝΑΚΑΣ 5. ΠΑΡΑΓΩΓΗ ΝΕΩΝ ΚΑΤΑΣΚΕΥΩΝ ΚΑΤΑ ΚΑΤΗΓΟΡΙΑ ΚΑΙ ΟΙΚΟΝΟΜΙΚΗ ΔΡΑΣΤΗΡΙΟΤΗΤΑ, 2011-2012
TABLE 5. OUTPUT FLOW OF NEW CONSTRUCTION BY CATEGORY AND ECONOMIC ACTIVITY, 2011-2012

Οικονομική Δραστηριότητα (Κώδικας NACE Αναθ. 2)	(β) ΙΔΙΩΤΙΚΟΣ ΤΟΜΕΑΣ						(b) PRIVATE SECTOR						
	2011			2012			2011			2012			Εconomic Activity (Code NACE Rev. 2)
	Σύνολο (€εκ.) Total (€mn)	Οικιστικά Κτίρια Residential Buildings	Μη Οικιστικά Κτίρια Non Residential Buildings	Έργα Πολιτικού Μηχανικού Civil Engineering Projects	Σύνολο (€εκ.) Total (€mn)	Οικιστικά Κτίρια Residential Buildings	Μη Οικιστικά Κτίρια Non Residential Buildings	Έργα Πολιτικού Μηχανικού Civil Engineering Projects	Σύνολο (€εκ.) Total (€mn)	Οικιστικά Κτίρια Residential Buildings	Μη Οικιστικά Κτίρια Non Residential Buildings	Έργα Πολιτικού Μηχανικού Civil Engineering Projects	
A. Γεωργία, δασοκομία και αλιεία	15,1	0,0	3,7	11,4	17,1	0,0	2,7	14,4	17,1	0,0	2,7	14,4	A. Agriculture, forestry and fishing
B. Ορυχεία και λατομεία	1,3	0,0	0,0	1,3	0,3	0,0	0,0	0,3	0,3	0,0	0,0	0,3	B. Mining and quarrying
Γ. Μεταποιητικές βιομηχανίες	39,3	0,0	39,3	0,0	30,2	0,0	30,2	0,0	30,2	0,0	30,2	0,0	C. Manufacturing
Δ. Ηλεκτρισμός και φυσικό αέριο	73,8	0,0	0,0	73,8	35,7	0,0	0,0	35,7	35,7	0,0	0,0	35,7	D. Electricity and gas
Ε. Υδατοπρομήθεια, επεξεργασία λυμάτων και διαχείριση αποβλήτων	18,8	0,0	0,0	18,8	9,1	0,0	0,0	9,1	9,1	0,0	0,0	9,1	E. Water supply, sewerage, waste management and remediation activities
ΣΤ. Κατασκευές	16,9	0,0	16,9	0,0	8,0	0,0	8,0	0,0	8,0	0,0	8,0	0,0	F. Construction
Z. Χονδρικό και λιανικό εμπόριο	62,7	0,0	62,7	0,0	41,7	0,0	41,7	0,0	41,7	0,0	41,7	0,0	G. Wholesale and retail trade
H. Μεταφορές και αποθήκευση	63,7	0,0	10,4	53,3	74,1	0,0	3,7	70,4	74,1	0,0	3,7	70,4	H. Transport and storage
Θ. Υπηρεσίες παροχής καταλύματος και εστίασης	50,1	0,0	50,1	0,0	39,1	0,0	39,1	0,0	39,1	0,0	39,1	0,0	I. Accomodation and food service
I. Ενμέρφωση και επικοινωνία	26,8	0,0	10,0	16,8	35,5	0,0	18,3	17,2	35,5	0,0	18,3	17,2	J. Information and communication
K. Χρηματοπιστωτικές και ασφαλιστικές δραστηριότητες	11,1	0,0	11,1	0,0	30,4	0,0	30,4	0,0	30,4	0,0	30,4	0,0	K. Financial and insurance activities
Λ. Διαχείριση ακίνητης περιουσίας (εκτός 68.2)	1,9	0,0	1,9	0,0	4,4	0,0	4,4	0,0	4,4	0,0	4,4	0,0	L. Real estate activities (excl. 68.2)
68.2. Εκμίσθωση ιδιόκτητων ακινήτων	829,2	829,2	0,0	0,0	605,2	605,2	0,0	0,0	605,2	605,2	0,0	0,0	68.2. Letting of own property
M. Παραγελματικές, επιστημονικές και τεχνικές δραστηριότητες	35,0	0,0	35,0	0,0	18,4	0,0	18,4	0,0	18,4	0,0	18,4	0,0	M. Professional, scientific and technical activities
N. Διοικητικές και υποστηρικτικές δραστηριότητες	1,9	0,0	1,9	0,0	0,5	0,0	0,5	0,0	0,5	0,0	0,5	0,0	N. Administrative and support service activities
Ξ. Δημόσια διοίκηση και άμυνα	0,0	0,0	0,0	0,0	0,0	0,0	0,0	0,0	0,0	0,0	0,0	0,0	O. Public administration and defence
Ο. Εκπαίδευση	17,5	0,0	17,5	0,0	9,7	0,0	9,7	0,0	9,7	0,0	9,7	0,0	P. Education
Π. Υγεία και κοινωνική μέριμνα	10,5	0,0	10,5	0,0	2,2	0,0	2,2	0,0	2,2	0,0	2,2	0,0	Q. Health and social work
P. Τέχνες, διασκέδαση και ψυχαγωγία	67,0	0,0	6,5	60,5	83,4	0,0	13,5	69,9	83,4	0,0	13,5	69,9	R. Arts, entertainment and recreation
Σ. Άλλες δραστηριότητες παροχής υπηρεσιών	14,3	0,0	14,3	0,0	10,7	0,0	10,7	0,0	10,7	0,0	10,7	0,0	S. Other service activities
ΣΥΝΟΛΟ	1.356,8	829,2	291,9	235,7	1.055,7	605,2	233,5	217,0	1.055,7	605,2	233,5	217,0	TOTAL

ΠΙΝΑΚΑΣ 5. ΠΑΡΑΓΩΓΗ ΝΕΩΝ ΚΑΤΑΣΚΕΥΩΝ ΚΑΤΑ ΚΑΤΗΓΟΡΙΑ ΚΑΙ ΟΙΚΟΝΟΜΙΚΗ ΔΡΑΣΤΗΡΙΟΤΗΤΑ, 2011-2012
 TABLE 5. OUTPUT FLOW OF NEW CONSTRUCTION BY CATEGORY AND ECONOMIC ACTIVITY, 2011-2012

(γ) ΔΗΜΟΣΙΟΣ ΤΟΜΕΑΣ

Οικονομική Δραστηριότητα (Κώδικας NACE Αναθ. 2)	2011				2012				Εconomic Activity (Code NACE Rev. 2)
	Σύνολο (€εκ.)	Οικιστικά Κτίρια	Μη Οικιστικά Κτίρια	Έργα Πολιτικού Μηχανικού	Σύνολο (€εκ.)	Οικιστικά Κτίρια	Μη Οικιστικά Κτίρια	Έργα Πολιτικού Μηχανικού	
	Total (€mn)	Residential Buildings	Non Residential Buildings	Civil Engineering Projects	Total (€mn)	Residential Buildings	Non Residential Buildings	Civil Engineering Projects	
A. Γεωργία, δασοκομία και αλιεία	8,8	0,0	2,5	6,3	6,9	0,0	1,2	5,7	A. Agriculture, forestry and fishing
B. Ορυχεία και λατομεία	0,3	0,0	0,0	0,3	0,2	0,0	0,0	0,2	B. Mining and quarrying
Γ. Μεταποιητικές βιομηχανίες	3,9	0,0	0,3	3,6	3,9	0,0	0,0	3,9	C. Manufacturing
Δ. Ηλεκτρισμός και φυσικό αέριο	90,4	0,0	23,0	67,4	89,4	0,0	27,0	62,4	D. Electricity and gas
Ε. Υδατοπρομήθεια, επεξεργασία λυμάτων και διαχείριση αποβλήτων	150,2	0,0	0,0	150,2	133,2	0,0	0,0	133,2	E. Water supply, sewerage, waste management and remediation activities
ΣΤ. Κατασκευές	0,0	0,0	0,0	0,0	0,0	0,0	0,0	0,0	F. Construction
Z. Χονδρικό και λιανικό εμπόριο	0,0	0,0	0,0	0,0	0,0	0,0	0,0	0,0	G. Wholesale and retail trade
H. Μεταφορές και αποθήκευση	143,0	0,0	1,0	142,0	103,1	0,0	6,9	96,2	H. Transport and storage
Θ. Υπηρεσίες παροχής καταλύματος και εστίασης	0,0	0,0	0,0	0,0	0,0	0,0	0,0	0,0	I. Accommodation and food service
I. Ενημέρωση και επικοινωνία	30,9	0,0	0,3	30,6	32,9	0,0	0,0	32,9	J. Information and communication
K. Χρηματοπιστωτικές και ασφαλιστικές δραστηριότητες	0,0	0,0	0,0	0,0	0,2	0,0	0,2	0,0	K. Financial and insurance activities
Λ. Διαχείριση ακίνητης περιουσίας (εκτός 68.2)	0,0	0,0	0,0	0,0	0,0	0,0	0,0	0,0	L. Real estate activities (excl. 68.2)
68.2. Εκμίσθωση ιδίκτητων ακινήτων	16,4	16,4	0,0	0,0	7,8	7,8	0,0	0,0	68.2. Letting of own property
M. Επαγγελματικές, επιστημονικές και τεχνικές δραστηριότητες	0,0	0,0	0,0	0,0	0,0	0,0	0,0	0,0	M. Professional, scientific and technical activities
N. Διοικητικές και υποστηρικτικές δραστηριότητες	0,0	0,0	0,0	0,0	0,0	0,0	0,0	0,0	N. Administrative and support service activities
Ξ. Δημόσια διοίκηση και άμυνα	76,4	0,0	70,1	6,3	43,5	0,0	37,6	5,9	O. Public administration and defence
O. Εκπαίδευση	67,0	0,0	65,8	1,2	43,7	0,0	43,7	0,0	P. Education
Π. Υγεία και κοινωνική μέριμνα	4,1	0,0	4,1	0,0	2,6	0,0	2,6	0,0	Q. Health and social work
P. Τέχνες, διασκέδαση και ψυχαγωγία	27,9	0,0	21,3	6,6	14,4	0,0	11,2	3,2	R. Arts, entertainment and recreation
Σ. Άλλες δραστηριότητες παροχής υπηρεσιών	0,0	0,0	0,0	0,0	0,0	0,0	0,0	0,0	S. Other service activities
ΣΥΝΟΛΟ	619,3	16,4	188,4	414,5	481,8	7,8	130,4	343,6	TOTAL

ΠΙΝΑΚΑΣ 6. ΠΑΡΑΓΩΓΗ ΝΕΩΝ ΚΑΤΑΣΚΕΥΩΝ ΚΑΤΑ ΟΙΚΟΝΟΜΙΚΗ ΔΡΑΣΤΗΡΙΟΤΗΤΑ, 2007-2012
 TABLE 6. OUTPUT FLOW OF NEW CONSTRUCTION BY ECONOMIC ACTIVITY, 2007-2012

ΣΕ ΤΡΕΧΟΥΣΕΣ ΤΙΜΕΣ ΑΓΟΡΑΣ (€εκ.)

		AT CURRENT MARKET PRICES (€mn)					
Οικονομική Δραστηριότητα (Κώδικας NACE Αναθ. 2)		2007	2008	2009	2010	2011	2012
A.	Γεωργία, δασοκομία και αλιεία	28,9	27,7	19,1	22,6	23,9	24,0
B.	Ορυχεία και λατομεία	4,3	2,8	0,7	0,2	1,6	0,5
Γ.	Μεταποιητικές βιομηχανίες	55,0	84,2	86,4	48,9	43,2	34,1
Δ.	Ηλεκτρισμός και φυσικό αέριο	66,0	121,6	130,4	192,8	164,2	125,1
Ε.	Υδατοπρομήθεια, επεξεργασία λυμάτων και διαχείριση αποβλήτων	64,6	101,1	133,9	170,6	169,0	142,3
ΣΤ.	Κατασκευές	12,0	19,9	12,1	9,7	16,9	8,0
Z.	Χονδρικό και λιανικό εμπόριο	124,0	115,7	70,4	76,6	62,7	41,7
Η.	Μεταφορές και αποθήκευση	406,1	450,7	329,6	196,7	206,7	177,2
Θ.	Υπηρεσίες παροχής καταλύματος και εστίασης	40,8	31,9	35,3	35,9	50,1	39,1
Ι.	Ενημέρωση και επικοινωνία	51,4	29,1	51,1	53,7	57,7	68,4
Κ.	Χρηματοπιστωτικές και ασφαλιστικές δραστηριότητες	1,9	2,0	2,9	11,0	11,1	30,6
Λ.	Διαχείριση ακίνητης περιουσίας (εκτός 68.2)	12,1	2,4	3,6	4,8	1,9	4,4
68.2.	Εκμίσθωση ιδιόκτητων ακινήτων	1.414,9	1.573,9	1.237,1	1.092,8	845,6	613,0
Μ.	Επαγγελματικές, επιστημονικές και τεχνικές δραστηριότητες	0,0	0,0	0,0	26,1	35,0	18,4
Ν.	Διοικητικές και υποστηρικτικές δραστηριότητες	0,0	0,0	0,0	3,1	1,9	0,5
Ξ.	Δημόσια διοίκηση και άμυνα	54,2	82,0	48,9	57,1	76,4	43,5
Ο.	Εκπαίδευση	119,4	86,6	97,4	102,4	84,5	53,4
Π.	Υγεία και κοινωνική μέριμνα	19,5	22,9	31,5	22,2	14,6	4,8
Ρ.	Τέχνες, διασκέδαση και ψυχαγωγία	50,7	59,1	45,6	86,5	94,9	97,8
Σ.	Άλλες δραστηριότητες παροχής υπηρεσιών	19,8	26,7	10,3	17,6	14,3	10,7
ΣΥΝΟΛΟ		2.545,6	2.840,3	2.346,3	2.231,2	1.976,1	1.537,5

TOTAL

ΠΙΝΑΚΑΣ 7. ΔΑΠΑΝΕΣ ΓΙΑ ΝΕΕΣ ΚΑΤΑΣΚΕΥΕΣ ΚΑΙ ΆΛΛΑ ΕΞΟΔΑ (ΠΕΡΙΛ. ΕΠΙΣΚΕΥΩΝ) ΚΑΤΑ ΚΑΤΗΓΟΡΙΑ ΕΠΕΝΔΥΣΗΣ, 1983-2012
TABLE 7. EXPENDITURE ON NEW CONSTRUCTION AND OTHER EXPENSES (INCL. REPAIRS) BY CATEGORY OF INVESTOR, 1983-2012

(€000's)

Έτος Year	ΝΕΕΣ ΚΑΤΑΣΚΕΥΕΣ - NEW CONSTRUCTION						ΆΛΛΑ (ΠΕΡΙΛ. ΕΠΙΣΚΕΥΩΝ) - OTHER (INCL. REPAIRS)					
	ΙΔΙΩΤΙΚΟΣ ΤΟΜΕΑΣ PRIVATE SECTOR	ΔΗΜΟΣΙΟΣ ΤΟΜΕΑΣ PUBLIC SECTOR			ΣΥΝΟΛΟ TOTAL	ΙΔΙΩΤΙΚΟΣ ΤΟΜΕΑΣ PRIVATE SECTOR	ΔΗΜΟΣΙΟΣ ΤΟΜΕΑΣ PUBLIC SECTOR			ΣΥΝΟΛΟ TOTAL		
		Κεντρική Κοβέρνηση Central Government	Ημικρατικοί Οργανισμοί Semi-Government Organisations	Τοπική Αυτοδιοίκηση Local Government			Κεντρική Κοβέρνηση Central Government	Ημικρατικοί Οργανισμοί Semi-Government Organisations	Τοπική Αυτοδιοίκηση Local Government			
1983	284.482	70.787	23.367	2.459	381.095	18.251	5.288	803	923	25.265		
1984	321.901	74.931	26.618	3.819	427.269	19.478	5.580	1.480	1.490	28.028		
1985	355.068	69.526	27.334	5.010	456.938	21.429	7.156	1.857	2.411	32.853		
1986	360.959	93.286	24.686	5.628	484.559	23.579	8.312	2.266	3.313	37.470		
1987	378.067	116.479	27.085	6.429	528.060	25.040	10.086	3.294	2.655	41.075		
1988	441.381	98.151	31.684	5.710	576.926	35.373	11.085	4.186	3.315	53.959		
1989	508.837	101.810	32.568	8.635	651.850	40.297	14.554	4.955	3.759	63.565		
1990	549.201	118.645	41.934	12.883	722.663	44.791	19.196	5.467	4.101	73.555		
1991	626.975	116.451	43.096	11.542	798.064	52.437	20.474	5.580	4.186	82.677		
1992	667.663	124.996	73.009	13.737	879.405	68.170	17.081	5.151	3.417	93.819		
1993	623.265	140.428	110.837	14.216	888.746	69.255	19.372	4.775	3.383	96.785		
1994	639.893	147.598	123.088	14.957	925.536	55.752	22.366	5.262	3.810	87.190		
1995	672.398	142.012	120.641	16.315	951.366	58.530	29.562	5.724	3.896	97.712		
1996	742.013	137.365	102.279	16.966	998.623	64.961	33.687	5.015	3.955	107.618		
1997	729.838	153.789	91.849	17.616	993.092	76.086	38.640	5.382	4.186	124.294		
1998	706.423	198.652	101.216	16.529	1.022.820	83.783	38.423	5.613	4.528	132.347		
1999	723.864	210.898	106.172	13.481	1.054.415	92.338	38.344	5.411	6.498	142.591		
2000	725.105	214.804	99.005	14.523	1.053.437	111.997	43.728	5.126	6.664	167.515		
2001	777.053	248.195	102.079	8.874	1.136.201	110.316	56.389	854	8.372	175.931		
2002	878.937	270.263	95.026	9.407	1.253.633	112.323	61.462	906	8.885	183.576		
2003	1.009.510	331.696	72.400	8.352	1.421.958	107.680	68.913	1.703	5.580	183.876		
2004	1.221.308	325.048	87.788	6.737	1.640.881	105.002	73.824	2.713	12.597	194.136		
2005	1.437.112	295.282	130.906	7.159	1.870.459	146.948	64.334	2.930	13.604	227.816		
2006	1.627.595	342.464	145.631	5.522	2.121.212	160.673	66.131	1.608	8.827	237.239		
2007	2.055.437	335.713	146.692	7.793	2.545.635	160.995	65.896	1.761	13.301	241.953		
2008	2.312.391	374.661	145.682	7.557	2.840.291	180.781	72.081	2.551	13.386	268.799		
2009	1.747.010	465.751	124.932	8.628	2.346.321	216.280	75.554	4.045	14.378	310.257		
2010	1.571.604	396.819	251.528	11.253	2.231.204	287.649	55.418	4.176	17.041	364.284		
2011	1.356.801	370.773	236.328	12.189	1.976.091	293.945	62.885	4.185	18.365	379.380		
2012	1.055.704	257.353	211.822	12.642	1.537.521	306.370	48.472	4.010	15.632	374.484		

ΠΙΝΑΚΑΣ 8. ΝΕΕΣ ΚΑΤΑΣΚΕΥΕΣ ΚΑΤΑ ΤΥΠΟ ΕΡΓΟΥ, 2002-2012
TABLE 8. NEW CONSTRUCTION BY TYPE OF PROJECT, 2002-2012

Τύπος Έργου	(€000 's)											Type of Project
	2002	2003	2004	2005	2006	2007	2008	2009	2010	2011	2012	
Οικιστικά Κτίρια	620.909	750.864	931.694	1.123.075	1.252.067	1.414.928	1.573.869	1.237.076	1.092.774	845.592	612.964	Residential Buildings
Μη Οικιστικά Κτίρια	333.797	344.504	373.216	375.417	452.113	646.485	718.710	570.588	495.193	480.276	363.897	Non-Residential Buildings
Ξενοδοχεία	71.448	65.326	69.878	56.539	52.478	40.827	31.914	35.280	35.929	50.147	39.071	Hotels
Άλλα	262.349	279.178	303.338	318.878	399.635	605.658 ⁽¹⁾	686.796 ⁽¹⁾	535.308 ⁽¹⁾	459.264 ⁽¹⁾	430.129	324.826	Other
Έργα Πολιτικού Μηχανικού	298.927	326.588	335.973	371.968	417.032	484.221	547.712	538.657	643.237	650.223	560.660	Civil Engineering Projects
Δρόμοι, γέφυρες και σήραγγες	108.838	138.936	139.936	160.370	199.756	209.784	265.642	214.235	181.456	195.319	140.728	Roads, bridges and tunnels
Αεροδιάδρομοι και λιμάνια (υποδομή εξωτερικών χώρων)	19.483	16.356	7.696	8.417	15.799	47.232	25.886	14.504	7.541	9.016	10.049	Airstrips and harbours (outdoors infrastructure)
Φράγματα και υδατικά έργα	39.270	46.119	33.769	30.293	27.182	37.051	27.275	23.002	15.451	26.218	29.248	Dams and water works
Αποχετευτικά δίκτυα	23.972	39.470	39.703	39.540	36.026	56.811	65.529	78.938	137.961	132.121	108.295	Sewage systems
Υδατοπρομήθεια	6.062	5.126	11.142	12.010	9.573	7.784	8.886	14.618	16.159	18.027	12.589	Water supply
Γραμμές και δίκτυα τηλεπικοινωνιών και ηλεκτροδότησης	73.240	59.258	62.435	70.687	89.037	104.990	130.399	97.022	141.381	127.566	119.025	Telecommunication and electricity lines
Άλλα έργα	28.062	21.323	41.292	50.651	39.659	20.569	24.095	96.338	143.288	141.956	140.726	Other projects
ΣΥΝΟΛΟ	1.253.633	1.421.956	1.640.883	1.870.460	2.121.212	2.545.634	2.840.291	2.346.321	2.231.204	1.976.091	1.537.521	TOTAL

(1) Συμπεριλαμβάνονται κτίρια αεροδρομίων

(1) Including airport buildings

ΠΙΝΑΚΑΣ 9. ΑΠΑΣΧΟΛΗΣΗ ΣΤΟΝ ΥΠΟΤΟΜΕΑ ΚΑΤΑΣΚΕΥΗΣ ΚΤΙΡΙΩΝ ΚΑΙ ΕΡΓΩΝ ΠΟΛΙΤΙΚΟΥ ΜΗΧΑΝΙΚΟΥ, 1978-2013

TABLE 9. EMPLOYMENT IN THE SUBSECTOR OF BUILDINGS CONSTRUCTION AND CIVIL ENGINEERING, 1978-2013

Έτος Year	Ιδιωτικός Τομέας Private Sector	Κυβέρνηση Government Sector	Δημαρχεία και Ημικρατικοί Οργανισμοί Municipalities and Semi-Government Organisations	Σύνολο Total
1978	13.556	4.319	690	18.565
1979	15.542	4.387	716	20.645
1980	17.663	3.466	840	21.969
1981	16.707	3.385	835	20.927
1982	15.858	3.571	906	20.335
1983	15.791	3.634	934	20.359
1984	16.327	3.582	1.141	21.050
1985	16.500	3.700	1.200	21.400
1986	17.000	3.600	1.200	21.800
1987	16.932	3.732	1.392	22.056
1988	17.495	3.746	1.518	22.759
1989	17.863	3.709	1.465	23.037
1990	18.818	3.448	1.482	23.748
1991	20.139	3.483	1.461	25.083
1992	21.083	3.419	1.517	26.019
1993	20.567	3.349	1.633	25.549
1994	20.734	2.897	1.797	25.428
1995	22.790	3.079	1.880	27.749
1996	22.565	3.028	1.848	27.441
1997	21.854	3.043	1.952	26.849
1998	21.085	3.095	1.985	26.165
1999	21.216	3.116	1.842	26.174
2000	21.456	3.040	1.664	26.160
2001	21.832	3.219	1.549	26.600
2002	22.383	3.353	1.578	27.314
2003	24.424	3.057	2.037	29.518
2004	26.327	2.915	1.898	31.140
2005	28.922	2.799	1.888	33.609
2006	29.396	2.901	1.761	34.058
2007	32.012	2.936	1.810	36.758
2008	32.993	2.656	1.829	37.478
2009	29.532	2.880	1.824	34.236
2010	28.379	2.940	1.897	33.216
2011	26.597	2.827	1.908	31.332
2012	21.828	2.763	1.861	26.452
2013*	17.258	2.698	1.827	21.783

ΠΙΝΑΚΑΣ 10. ΑΔΕΙΕΣ ΟΙΚΟΔΟΜΗΣ ΠΟΥ ΕΚΔΟΘΗΚΑΝ, 1980-2013
TABLE 10. BUILDING PERMITS AUTHORIZED, 1980-2013

Έτος Year	Νέα Έργα New Projects			Προσθήκες Additions			Σύνολο Total		
	Σύνολο Total	Αστική Urban	Αγροτική Rural	Σύνολο Total	Αστική Urban	Αγροτική Rural	Σύνολο Total	Αστική Urban	Αγροτική Rural
1980	5.472	2.107	3.365	1.519	939	580	6.991	3.046	3.945
1981	5.707	2.632	3.075	1.361	1.027	334	7.068	3.659	3.409
1982	5.918	2.770	3.148	1.433	1.063	370	7.351	3.833	3.518
1983	5.847	2.881	2.966	1.540	1.081	459	7.387	3.962	3.425
1984	5.890	2.585	3.305	1.794	1.330	464	7.684	3.915	3.769
1985	5.400	2.585	2.815	1.651	1.176	475	7.051	3.761	3.290
1986	5.603	3.432	2.171	983	593	390	6.586	4.025	2.561
1987	5.699	3.390	2.309	1.028	624	404	6.727	4.014	2.713
1988	5.258	2.847	2.411	1.657	1.111	546	6.915	3.958	2.957
1989	5.525	2.962	2.563	1.806	1.223	583	7.331	4.185	3.146
1990	6.264	3.453	2.811	1.895	1.200	695	8.159	4.653	3.506
1991	5.894	3.289	2.605	2.017	1.334	683	7.911	4.623	3.288
1992	5.369	2.892	2.477	1.777	1.170	607	7.146	4.062	3.084
1993	5.074	2.781	2.293	1.850	1.269	581	6.924	4.050	2.874
1994	5.026	2.716	2.310	1.962	1.359	603	6.988	4.075	2.913
1995	5.187	2.769	2.418	2.072	1.497	575	7.259	4.266	2.993
1996	5.127	2.690	2.437	2.029	1.438	591	7.156	4.128	3.028
1997	4.527	2.305	2.222	2.087	1.518	569	6.614	3.823	2.791
1998	4.135	2.088	2.047	2.423	1.505	918	6.558	3.593	2.965
1999	4.060	2.036	2.024	2.369	1.514	855	6.429	3.550	2.879
2000	3.954	1.974	1.980	2.142	1.287	855	6.096	3.261	2.835
2001	4.394	2.296	2.098	2.105	1.303	802	6.499	3.599	2.900
2002	4.885	2.525	2.360	1.971	1.271	700	6.856	3.796	3.060
2003	5.537	2.922	2.615	2.011	1.306	705	7.548	4.228	3.320
2004	6.200	3.210	2.990	2.052	1.385	667	8.252	4.595	3.657
2005	6.620	3.283	3.337	2.478	1.617	861	9.098	4.900	4.198
2006	6.776	3.080	3.696	3.018	1.926	1.092	9.794	5.006	4.788
2007	6.650	3.017	3.633	2.871	1.850	1.021	9.521	4.867	4.654
2008	6.012	2.909	3.103	2.884	1.880	1.004	8.896	4.789	4.107
2009	5.698	2.547	3.151	3.252	1.954	1.298	8.950	4.501	4.449
2010	5.582	2.316	3.266	3.195	1.974	1.221	8.777	4.290	4.487
2011	4.242	1.783	2.459	3.264	1.996	1.268	7.506	3.779	3.727
2012	3.456	1.394	2.062	3.716	1.779	1.937	7.172	3.173	3.999
2013	2.449	850	1.599	2.892	1.646	1.246	5.341	2.496	2.845

ΠΙΝΑΚΑΣ 11. ΑΞΙΑ ΑΔΕΙΩΝ ΟΙΚΟΔΟΜΗΣ ΠΟΥ ΕΚΔΟΘΗΚΑΝ, 1980-2013
TABLE 11. VALUE OF BUILDING PERMITS AUTHORIZED, 1980-2013

Έτος Year	Νέα Έργα New Projects						Προσθήκες Additions						Σύνολο Total					
	Σύνολο Total		Αστική Urban		Αγροτική Rural		Σύνολο Total		Αστική Urban		Αγροτική Rural		Σύνολο Total		Αστική Urban		Αγροτική Rural	
1980	241.774	166.515	75.259	18.174	21.665	18.174	3.491	263.439	184.689	78.750								
1981	252.070	155.158	96.912	20.469	23.724	20.469	3.255	275.794	175.627	100.167								
1982	262.158	170.459	91.699	26.685	30.059	26.685	3.374	292.217	197.144	95.073								
1983	332.055	227.176	104.879	28.182	33.034	28.182	4.852	365.089	255.358	109.731								
1984	380.737	255.063	125.674	39.544	46.672	39.544	7.128	427.409	294.607	132.802								
1985	463.795	377.543	86.252	6.657	6.657	3.614	3.043	470.452	381.157	89.295								
1986	399.301	299.532	99.769	8.605	11.908	8.605	3.303	411.209	308.137	103.072								
1987	402.456	290.344	112.112	6.648	12.327	6.648	5.679	414.783	296.992	117.791								
1988	382.966	245.220	137.746	30.150	37.629	30.150	7.479	420.595	275.370	145.225								
1989	501.696	315.592	186.104	42.638	55.297	42.638	12.659	556.993	358.230	198.763								
1990	755.497	476.370	279.127	40.417	60.414	40.417	19.997	815.911	516.787	299.124								
1991	716.084	473.659	242.425	56.264	74.355	56.264	18.091	790.439	529.923	260.516								
1992	685.928	439.001	246.927	62.851	80.412	62.851	17.561	766.340	501.852	264.488								
1993	675.491	446.685	228.806	72.692	93.170	72.692	20.478	768.661	519.377	249.284								
1994	738.787	476.148	262.639	89.544	89.544	17.619	17.619	828.331	548.073	280.258								
1995	875.489	571.015	304.474	98.520	117.125	98.520	18.605	992.614	669.535	323.079								
1996	958.426	639.596	318.830	87.909	117.803	87.909	29.894	1.076.229	727.505	348.724								
1997	875.361	596.666	278.695	89.512	124.320	89.512	34.808	999.681	686.178	313.503								
1998	927.649	630.436	297.213	86.107	109.768	86.107	23.661	1.037.417	716.543	320.874								
1999	850.087	554.631	295.456	82.971	133.833	82.971	50.862	983.920	637.602	346.318								
2000	957.688	608.520	349.168	68.798	97.426	68.798	28.628	1.055.114	677.318	377.796								
2001	1.224.131	800.162	423.969	83.088	106.639	83.088	23.551	1.330.770	883.250	447.520								
2002	1.405.173	886.952	518.221	74.117	97.928	74.117	23.811	1.503.101	961.069	542.032								
2003	1.629.488	1.025.933	603.555	89.344	131.186	89.344	41.842	1.760.674	1.115.277	645.397								
2004	1.875.014	1.193.856	681.158	88.911	119.536	88.911	30.625	1.994.550	1.282.767	711.783								
2005	2.130.621	1.364.390	766.231	110.666	158.305	110.666	47.639	2.288.926	1.475.056	813.870								
2006	2.307.277	1.427.711	879.566	113.044	166.106	113.044	53.062	2.473.383	1.540.755	932.628								
2007	2.619.260	1.531.221	1.088.039	113.396	163.057	113.396	49.661	2.782.317	1.644.617	1.137.700								
2008	2.701.016	1.662.719	1.038.297	149.414	203.578	149.414	54.164	2.904.594	1.812.133	1.092.461								
2009	2.584.593	1.424.751	1.159.842	155.599	231.232	155.599	75.633	2.815.825	1.580.350	1.235.475								
2010	2.393.312	1.320.305	1.073.007	175.969	246.188	175.969	70.219	2.639.500	1.496.274	1.143.226								
2011	1.849.783	1.073.936	775.847	128.510	215.351	128.510	86.841	2.065.134	1.202.446	862.688								
2012	1.258.531	697.520	561.011	131.416	373.734	131.416	242.318	1.632.265	828.936	803.329								
2013	922.957	440.153	482.804	136.141	218.070	136.141	81.929	1.141.027	576.294	564.733								

(€000 's)

ΠΙΝΑΚΑΣ 12. ΕΜΒΑΔΟΝ ΚΑΙ ΑΞΙΑ ΤΩΝ ΑΔΕΙΩΝ ΟΙΚΟΔΟΜΗΣ ΠΟΥ ΕΚΔΟΘΗΚΑΝ ΚΑΤΑ ΕΠΙΛΟΧΙΑ, 2002-2013
TABLE 12. AREA AND VALUE OF BUILDING PERMITS AUTHORIZED BY DISTRICT, 2002-2013

ΕΠΙΛΟΧΙΑ	Μονάδα Μέτρησης Unit of Measure- ment	2002	2003	2004	2005	2006	2007	2008	2009	2010	2011	2012	2013	DISTRICT
ΛΕΥΚΩΣΙΑ Αριθμός Εμβασδών Αξία	Αρ.-No. 000 's m ² €000's	2.348 ... 590.100	2.497 ... 630.288	2.537 954 623.792	2.895 1.235 825.020	3.288 1.140 805.168	3.064 1.214 891.500	2.956 1.192 929.351	3.111 1.088 908.065	2.891 1.055 900.895	2.556 826 722.301	2.463 541 542.904	1.838 328 340.075	LEFKOSIA Number Area Value
ΑΜΜΟΧΩΣΤΟΣ Αριθμός Εμβασδών Αξία	Αρ.-No. 000 's m ² €000's	354 ... 107.584	455 ... 178.429	447 248 156.646	422 291 191.177	468 253 168.895	500 334 244.562	378 227 180.468	535 275 228.595	474 198 170.227	394 154 145.496	400 105 117.967	330 83 79.317	AMMOCHOSTOS Number Area Value
ΛΑΡΝΑΚΑ Αριθμός Εμβασδών Αξία	Αρ.-No. 000 's m ² €000's	1.080 ... 249.599	1.219 ... 291.012	1.359 519 323.473	1.489 542 362.232	1.552 626 415.349	1.620 628 478.887	1.390 667 515.387	1.327 472 478.005	1.371 526 497.789	1.194 405 348.250	1.076 267 310.277	812 179 227.097	LARNAKA Number Area Value
ΛΕΜΕΣΟΣ Αριθμός Εμβασδών Αξία	Αρ.-No. 000 's m ² €000's	1.861 ... 314.405	2.040 ... 348.995	2.237 642 440.882	2.385 688 464.757	2.423 748 550.320	2.461 772 654.734	2.327 817 659.781	2.556 803 719.625	2.600 742 714.678	2.008 497 494.651	1.911 395 427.637	1.452 287 318.005	LEMESOS Number Area Value
ΠΑΦΟΣ Αριθμός Εμβασδών Αξία	Αρ.-No. 000 's m ² €000's	1.213 ... 241.413	1.337 ... 311.950	1.672 653 449.757	1.907 661 445.740	2.063 740 533.651	1.876 665 512.634	1.845 786 619.607	1.421 498 481.535	1.441 397 355.911	1.354 371 354.436	1.322 192 233.480	909 168 176.533	PAFOS Number Area Value
ΣΥΝΟΛΟ Αριθμός Εμβασδών Αξία	Αρ.-No. 000 's m ² €000's	6.856 ... 1.503.101	7.548 ... 1.760.674	8.252 3.016 1.994.550	9.098 3.417 2.288.926	9.794 3.507 2.473.383	9.521 3.613 2.782.317	8.896 3.689 2.904.594	8.950 3.136 2.815.825	8.777 2.918 2.639.500	7.506 2.253 2.065.134	7.172 1.500 1.632.265	5.341 1.045 1.141.027	TOTAL Number Area Value

ΠΙΝΑΚΑΣ 13. ΜΕΣΟ ΚΟΣΤΟΣ ΚΑΤΑ ΤΕΤΡΑΓΩΝΙΚΟ ΜΕΤΡΟ ΤΩΝ ΚΑΤΟΙΚΙΩΝ ΣΤΟΝ ΙΔΙΩΤΙΚΟ ΤΟΜΕΑ, 1988-2013
 TABLE 13. AVERAGE COST PER SQUARE METRE OF DWELLINGS IN THE PRIVATE SECTOR, 1988-2013

Έτος Year	Εμβαδόν Κατοικιών (000 s μ ²) Area of Dwellings (000' s m ²)		Εμβαδόν Κοινόχρηστων Χώρων (000' s μ ²) Area of Common Spaces (000' s m ²)		Συνολικό Εμβαδόν (000' s μ ²) Total Area (000' s m ²)		Κόστος Κατοικίας κατά μ ² Dwelling Cost per m ² (€)		Συνολικό Κόστος κατά μ ² Total Cost per m ² (€)	
	Οικία House	Διαμέρισμα Apartment	Οικία House	Διαμέρισμα Apartment	Οικία House	Διαμέρισμα Apartment	Οικία House	Διαμέρισμα Apartment	Οικία House	Διαμέρισμα Apartment
1988	684,7	274,0	39,1	32,3	723,8	306,3	306,7	236,6	298,7	227,6
1989	702,3	283,5	32,3	32,7	734,6	316,2	328,7	247,1	321,6	237,7
1990	964,4	195,2	56,5	28,6	1.020,9	223,8	352,8	299,7	341,7	285,3
1991	925,1	198,4	45,7	37,6	970,8	236,0	369,4	341,5	359,7	321,7
1992	928,5	181,4	51,9	35,4	980,4	216,8	397,8	362,7	386,1	341,0
1993	977,6	210,2	54,6	41,1	1.032,2	251,3	427,5	405,1	415,0	381,0
1994	1.011,7	255,3	57,1	52,1	1.068,8	307,4	492,9	437,9	477,4	410,4
1995	898,2	233,4	51,6	46,1	949,8	279,5	500,1	460,3	484,6	431,9
1996	999,0	238,0	53,1	47,1	1.052,1	285,1	528,0	488,1	512,8	456,7
1997	932,2	276,9	51,6	50,1	983,8	327,0	549,7	517,9	533,1	485,9
1998	900,3	179,6	50,1	42,5	950,4	222,1	567,9	539,9	550,7	499,8
1999	950,5	130,4	52,9	30,8	1.003,4	161,2	577,5	555,1	560,1	513,9
2000	722,5	116,8	62,6	28,7	785,1	145,5	603,8	579,2	577,2	537,2
2001	926,5	173,9	84,6	38,6	1.011,1	212,5	613,2	593,9	584,9	554,8
2002	894,9	158,4	71,0	38,8	965,9	197,2	628,6	613,2	602,8	573,4
2003	1.113,6	219,5	80,1	58,2	1.193,7	277,7	657,5	633,5	632,7	589,3
2004	1.238,5	344,8	81,9	88,9	1.320,4	433,7	688,7	664,8	664,8	619,5
2005	1.553,9	624,9	93,7	199,3	1.647,6	824,2	734,0	714,4	710,6	655,2
2006	1.394,3	718,9	93,9	251,1	1.488,2	970,0	791,8	762,0	763,7	693,5
2007	1.390,2	725,1	86,8	278,1	1.477,0	1.003,2	830,2	805,1	802,7	726,5
2008	1.354,1	905,7	103,5	356,1	1.457,6	1.261,8	879,1	852,4	843,9	767,2
2009	1.237,0	863,0	88,8	349,8	1.325,8	1.212,8	931,0	872,2	895,9	782,5
2010	1.095,0	659,1	72,9	272,1	1.167,9	931,2	952,9	902,5	919,6	808,3
2011	872,4	420,7	98,1	193,2	970,5	613,9	1.001,0	937,4	943,1	830,0
2012	639,3	299,6	83,9	131,5	723,2	431,1	1.058,9	935,0	988,1	831,9
2013	460,3	150,4	50,6	64,8	510,9	215,2	1.034,4	1.009,6	975,8	900,1

ΠΙΝΑΚΑΣ 14. ΚΑΤΟΙΚΙΕΣ ΠΟΥ ΣΥΜΠΛΗΡΩΘΗΚΑΝ ΣΤΟΝ ΙΔΙΩΤΙΚΟ ΤΟΜΕΑ ΚΑΤΑ ΕΠΑΡΧΙΑ, 1998-2013
TABLE 14. DWELLINGS COMPLETED IN THE PRIVATE SECTOR BY DISTRICT, 1998-2013

ΕΠΑΡΧΙΑ	1998	1999	2000	2001	2002	2003	2004	2005	2006	2007	2008	2009	2010	2011	2012	2013	DISTRICT
ΛΕΥΚΩΣΙΑ	2.418	2.240	1.697	2.166	2.169	2.346	3.327	4.187	4.601	4.604	4.734	4.422	3.836	3.102	2.493	1.348	LEFKOSIA
Αστική	1.811	1.704	1.368	1.448	1.716	1.921	2.765	3.657	3.854	3.774	3.708	3.415	2.860	2.418	1.796	916	Urban
Αγροτική	607	536	329	718	453	425	562	530	747	830	1.026	1.007	976	684	697	432	Rural
ΑΜΜΟΧΩΣΤΟΣ	399	235	273	512	254	818	1.228	1.528	1.573	1.995	1.807	1.840	1.150	392	307	239	AMMOCHOSTOS
Αστική	399	235	273	512	254	818	1.228	1.528	1.573	1.995	1.807	1.840	1.150	392	307	239	Urban
Αγροτική																	Rural
ΛΑΡΝΑΚΑ	1.125	756	662	943	856	1.538	1.634	2.900	2.664	2.865	3.527	3.001	2.339	1.546	1.261	628	LARNAKA
Αστική	665	342	383	642	577	1.128	1.149	1.862	1.752	1.609	1.691	1.736	1.257	708	615	376	Urban
Αγροτική	460	414	279	301	279	410	485	1.038	912	1.256	1.836	1.265	1.082	838	646	252	Rural
ΛΕΜΕΣΟΣ	1.536	1.589	1.508	1.283	1.514	1.345	1.716	2.753	2.794	3.075	3.909	3.713	3.033	2.724	1.506	771	LEMESOS
Αστική	910	1.216	932	783	970	830	1.314	1.708	2.117	2.110	3.008	2.797	2.110	1.797	966	499	Urban
Αγροτική	626	373	576	500	544	515	402	1.045	677	965	901	916	923	927	540	272	Rural
ΠΑΦΟΣ	729	1.080	664	1.645	1.093	2.372	2.854	4.758	4.829	3.774	3.998	3.476	2.804	998	882	688	PAFOS
Αστική	414	678	395	940	629	1.420	1.848	2.868	2.849	2.085	2.451	1.639	1.481	565	546	344	Urban
Αγροτική	315	402	269	705	464	952	1.006	1.890	1.980	1.689	1.547	1.837	1.323	433	336	344	Rural
ΣΥΝΟΛΟ	6.207	5.900	4.804	6.549	5.886	8.419	10.759	16.126	16.461	16.313	17.975	16.452	13.162	8.762	6.449	3.674	TOTAL
Αστική	3.800	3.940	3.078	3.813	3.892	5.299	7.076	10.095	10.572	9.578	10.858	9.587	7.708	5.488	3.923	2.135	Urban
Αγροτική	2.407	1.960	1.726	2.736	1.994	3.120	3.683	6.031	5.889	6.735	7.117	6.865	5.454	3.274	2.526	1.539	Rural

ΠΙΝΑΚΑΣ 15. ΚΑΤΟΙΚΙΕΣ ΠΟΥ ΣΥΜΠΛΗΡΩΘΗΚΑΝ ΣΤΟΝ ΙΔΙΩΤΙΚΟ ΤΟΜΕΑ ΚΑΤΑ ΕΠΑΡΧΙΑ ΚΑΙ ΤΥΠΟ, 1998-2013
TABLE 15. DWELLINGS COMPLETED IN THE PRIVATE SECTOR BY DISTRICT AND TYPE, 1998-2013

ΕΠΑΡΧΙΑ	1998	1999	2000	2001	2002	2003	2004	2005	2006	2007	2008	2009	2010	2011	2012	2013	DISTRICT
ΛΕΥΚΩΣΙΑ	2.418	2.240	1.697	2.166	2.169	2.346	3.327	4.187	4.601	4.604	4.734	4.422	3.836	3.102	2.493	1.348	LEFKOSIA
Οικίες	1.535	1.615	1.134	1.386	1.280	1.505	1.663	1.766	1.752	1.754	1.708	1.749	1.429	1.099	1.046	693	Houses
Διαμερίσματα	883	625	563	780	889	841	1.664	2.421	2.849	2.850	3.026	2.673	2.407	2.003	1.447	655	Apartments
ΑΜΜΟΧΩΣΤΟΣ	399	235	273	512	254	818	1.228	1.528	1.573	1.995	1.807	1.840	1.150	392	307	239	AMMOCHOSTOS
Οικίες	211	196	227	376	181	568	879	879	759	1.236	836	844	747	255	242	129	Houses
Διαμερίσματα	188	39	46	136	73	250	349	649	814	759	971	996	403	137	65	110	Apartments
ΛΑΡΝΑΚΑ	1.125	756	662	943	856	1.538	1.634	2.900	2.664	2.865	3.527	3.001	2.339	1.546	1.261	628	LARNAKA
Οικίες	837	679	498	679	693	975	1.010	1.406	1.301	1.181	1.118	1.008	764	601	591	489	Houses
Διαμερίσματα	288	77	164	264	163	563	624	1.494	1.363	1.684	2.409	1.993	1.575	945	670	139	Apartments
ΛΕΜΕΣΟΣ	1.536	1.589	1.508	1.283	1.514	1.345	1.716	2.753	2.794	3.075	3.909	3.713	3.033	2.724	1.506	771	LEMESOS
Οικίες	1.202	1.317	1.245	1.076	1.307	1.096	1.396	2.030	1.781	1.858	1.924	1.533	1.678	1.485	801	446	Houses
Διαμερίσματα	334	272	263	207	207	249	320	723	1.013	1.217	1.985	2.180	1.355	1.239	705	325	Apartments
ΠΑΦΟΣ	729	1.080	664	1.645	1.093	2.372	2.854	4.758	4.829	3.774	3.998	3.476	2.804	998	882	688	PAFOS
Οικίες	547	750	494	1.172	837	1.777	1.667	2.787	2.130	1.687	1.730	1.402	1.094	630	406	418	Houses
Διαμερίσματα	182	330	170	473	256	595	1.187	1.971	2.699	2.087	2.268	2.074	1.710	368	476	270	Apartments
ΣΥΝΟΛΟ	6.207	5.900	4.804	6.549	5.886	8.419	10.759	16.126	16.461	16.313	17.975	16.452	13.162	8.762	6.449	3.674	TOTAL
Οικίες	4.332	4.557	3.598	4.689	4.298	5.921	6.615	8.868	7.723	7.716	7.316	6.536	5.712	4.070	3.086	2.175	Houses
Διαμερίσματα	1.875	1.343	1.206	1.860	1.588	2.498	4.144	7.258	8.738	8.597	10.659	9.916	7.450	4.692	3.363	1.499	Apartments

ΠΙΝΑΚΑΣ 16. ΚΑΤΟΙΚΙΕΣ ΠΟΥ ΣΥΜΠΛΗΡΩΘΗΚΑΝ ΣΤΟ ΔΗΜΟΣΙΟ ΚΑΙ ΙΔΙΩΤΙΚΟ ΤΟΜΕΑ, 2003-2013
TABLE 16. DWELLINGS COMPLETED IN THE PUBLIC AND PRIVATE SECTOR, 2003-2013

Κατηγορία	2003	2004	2005	2006	2007	2008	2009	2010	2011	2012	2013	Category
ΔΗΜΟΣΙΟΣ ΤΟΜΕΑΣ	315	254	290	186	188	220	192	272	329	116	159	PUBLIC SECTOR
Κυβερνητικοί Οικισμοί	215	179	195	85	59	99	75	130	203	57	98	Government Housing schemes
Σχέδια αυτοστέγασης σε κυβερνητικά οικόπεδα	100	75	95	101	129	121	117	142	126	59	61	Own housing building on government land
ΙΔΙΩΤΙΚΟΣ ΤΟΜΕΑΣ	8.419	10.759	16.126	16.461	16.313	17.975	16.452	13.162	8.762	6.449	3.674	PRIVATE SECTOR
Ιδιώτες	7.682	10.045	15.429	15.654	15.666	17.296	15.677	12.494	7.903	5.840	3.341	Private persons
Οργανισμός Αναπτύξεως Γης	160	175	124	174	39	129	179	121	313	187	128	Land Development Corporation
Σχέδια αυτοστέγασης σε ιδιωτικά οικόπεδα	577	539	573	633	608	550	596	547	546	422	205	Own housing building on private land
ΣΥΝΟΛΟ	8.734	11.013	16.416	16.647	16.501	18.195	16.644	13.434	9.091	6.565	3.833	TOTAL
ΣΥΜΠΛΗΡΩΘΕΝΤΑ ΔΩΜΑΤΙΑ ΣΤΟ	49.128	57.971	82.901	81.840	81.895	87.406	79.802	66.167	47.381	34.029	21.515	ROOMS CONSTRUCTED IN
Δημόσιο τομέα	1.341	1.005	1.328	787	801	927	846	1.164	1.414	501	664	Public sector
Ιδιωτικό τομέα	47.787	56.966	81.573	81.053	81.094	86.479	78.956	65.003	45.967	33.528	20.851	Private sector

ΠΙΝΑΚΑΣ 17. ΟΙΚΙΣΤΙΚΟ ΚΑΙ ΚΑΤΟΙΚΗΣΙΜΟ ΑΠΟΘΕΜΑ, 1980-2013

TABLE 17. TOTAL DWELLING STOCK AND OCCUPIED LIVING QUARTERS, 1980-2013

Έτος (Τέλος έτους) Year (End of year)	Συνολικό Οικιστικό Απόθεμα Total Dwelling Stock			Κατοικήσιμο Απόθεμα Occupied Living Quarters		
	Αστική Urban	Αγροτική Rural	Σύνολο Total	Αστική Urban	Αγροτική Rural	Σύνολο Total
1980	92.007	58.888	150.895	72.448	43.010	115.458
1981	96.940	62.336	159.276	79.581	44.258	123.839
1982	104.040	64.548	168.588	84.877	44.337	129.214
1983	106.080	64.708	170.788	84.812	44.484	129.296
1984	109.729	66.235	175.964	85.456	44.683	130.139
1985	114.257	68.165	182.422	89.085	45.735	134.820
1986	118.722	69.769	188.491	92.262	46.780	139.042
1987	123.147	71.131	194.278	95.514	47.481	142.995
1988	128.184	72.973	201.157	99.016	48.243	147.259
1989	133.429	75.519	208.948	102.496	49.564	152.060
1990	138.518	78.222	216.740	106.112	51.214	157.326
1991	143.630	80.664	224.294	109.846	52.078	161.924
1992	143.158	87.637	230.795	113.359	52.426	165.785
1993	148.238	90.151	238.389	118.155	54.492	172.647
1994	154.019	92.698	246.717	123.702	56.112	179.814
1995	159.379	95.308	254.687	128.733	57.885	186.618
1996	163.899	97.552	261.451	133.191	59.676	192.867
1997	168.601	99.752	268.353	137.891	61.521	199.412
1998	173.904	101.521	275.425	143.225	62.995	206.220
1999	177.794	103.710	281.504	147.111	64.765	211.876
2000	182.061	106.010	288.071	151.271	66.633	217.904
2001	185.335	107.599	292.934	154.488	67.905	222.393
2002	190.202	111.790	301.992	156.868	69.002	225.870
2003	197.504	116.823	314.327	160.976	70.578	231.554
2004	204.906	122.056	326.962	165.185	72.353	237.538
2005	212.308	127.239	339.547	169.393	74.079	243.472
2006	223.370	135.298	358.668	177.457	78.571	256.028
2007	232.972	142.586	375.558	183.787	81.927	265.714
2008	242.902	151.076	393.978	191.095	85.413	276.508
2009	251.954	157.862	409.816	197.614	88.724	286.338
2010	258.191	163.195	421.386	201.814	91.213	293.027
2011	263.028	168.031	431.059	204.151	92.971	297.122
2012	266.949	170.546	437.495	206.436	94.336	300.772
2013	269.131	172.120	441.251	207.552	95.140	302.692

Σημ.: Τα στοιχεία από το 2002 και έπειτα έχουν αναθεωρηθεί, με βάση τα αποτελέσματα της Απογραφής Πληθυσμού του 2011.
 Note: Data for 2002 onwards have been revised, on the basis of the results of the Census of Population of 2011.

ΠΙΝΑΚΑΣ 18. ΑΚΑΘΑΡΙΣΤΗ ΑΞΙΑ ΠΑΡΑΓΩΓΗΣ ΚΑΙ ΠΡΟΣΤΙΘΕΜΕΝΗ ΑΞΙΑ ΣΤΕΓΑΣΗΣ, 1995-2013
TABLE 18. GROSS OUTPUT AND VALUE ADDED OF HOUSING, 1995-2013

Έτος Year	ΣΕ ΤΡΕΧΟΥΣΕΣ ΤΙΜΕΣ AT CURRENT MARKET PRICES			ΣΕ ΣΤΑΘΕΡΕΣ ΤΙΜΕΣ 2005 AT CONSTANT 2005 PRICES		
	Ακαθάριστη Παραγωγή (Αξία ενοικίασης) Gross Output (Rental value)	Ενδιάμεσες Εισροές (Επισκευές) Intermediate Inputs (Repairs)	Προστιθέμενη Αξία Value Added	Ακαθάριστη Παραγωγή (Αξία ενοικίασης) Gross Output (Rental value)	Ενδιάμεσες Εισροές (Επισκευές) Intermediate Inputs (Repairs)	Προστιθέμενη Αξία Value Added
1995	469.524	92.726	376.798	912.135	180.137	731.998
1996	511.044	102.011	409.033	936.246	186.888	749.358
1997	556.279	114.415	441.864	964.740	198.427	766.313
1998	596.107	119.295	476.812	980.818	196.285	784.533
1999	630.596	126.548	504.048	1.000.868	200.854	800.014
2000	662.401	131.303	531.098	1.021.466	202.477	818.989
2001	702.721	143.192	559.529	1.049.444	213.843	835.601
2002	769.488	157.743	611.745	1.076.590	220.699	855.891
2003	868.144	178.712	689.432	1.105.989	227.673	878.316
2004	994.135	198.719	795.416	1.129.608	225.799	903.809
2005	1.155.986	231.366	924.620	1.155.986	231.366	924.620
2006	1.323.531	263.698	1.059.833	1.224.630	243.993	980.637
2007	1.469.752	297.132	1.172.620	1.290.019	260.796	1.029.223
2008	1.635.018	333.206	1.301.812	1.353.914	275.919	1.077.995
2009	1.815.924	368.099	1.447.825	1.401.412	284.075	1.117.337
2010	1.920.872	389.110	1.531.762	1.440.986	291.900	1.149.086
2011	1.983.915	400.584	1.583.331	1.464.947	295.796	1.169.151
2012	2.017.561	413.163	1.604.398	1.490.745	305.280	1.185.465
2013	1.898.013	387.557	1.510.456	1.501.762	306.703	1.195.059

Σημ.: 1. Η Ακαθάριστη Παραγωγή από το 2002 και έπειτα έχει αναθεωρηθεί, με βάση τα αποτελέσματα της Απογραφής Πληθυσμού του 2011.

2. Οι Ενδιάμεσες Εισροές από το 1995 και έπειτα έχουν αναθεωρηθεί, ώστε να περιλαμβάνονται οι συνήθεις εργασίες συντήρησης και επισκευών που δεν πραγματοποιούνται από ενοίκους μισθωμένων κατοικιών.

Notes: 1. Gross Output for 2002 onwards has been revised, on the basis of the results of the Census of Population of 2011.

2. Intermediate Inputs for 1995 onwards have been revised in order to include an estimate of the expenditure on ordinary maintenance and repairs that are not typically carried out by tenants.

ΠΙΝΑΚΑΣ 19. ΔΕΙΚΤΕΣ ΚΟΣΤΟΥΣ ΣΤΟΝ ΤΟΜΕΑ ΤΩΝ ΚΑΤΑΣΚΕΥΩΝ, 1980-2013

TABLE 19. INDICES OF COSTS IN THE CONSTRUCTION SECTOR, 1980-2013

(2010=100,00)

Έτος	Ενοίκια	Εργατικό Κόστος	Τιμές Υλικών	Έτος	Ενοίκια	Εργατικό Κόστος	Τιμές Υλικών
Year	Rent	Labour Cost	Prices of Materials	Year	Rent	Labour Cost	Prices of Materials
1980	32,72	13,05	34,08	1997	69,62	54,26	66,52
1981	34,37	15,57	38,15	1998	72,44	56,98	66,74
1982	35,22	17,52	40,16	1999	74,31	58,94	64,34
1983	36,22	18,81	40,97	2000	75,53	61,98	66,59
1984	37,41	20,40	44,00	2001	77,11	65,04	68,42
1985	39,11	22,31	46,22	2002	79,99	68,26	70,05
1986	42,51	23,49	45,33	2003	82,14	72,25	73,26
1987	42,52	24,75	46,05	2004	85,11	75,14	79,27
1988	44,13	26,51	49,33	2005	88,29	79,02	83,07
1989	45,91	28,42	53,30	2006	91,24	83,19	87,34
1990	48,17	30,73	55,62	2007	93,50	86,99	91,94
1991	50,66	33,35	57,55	2008	95,95	92,20	100,92
1992	53,49	36,86	59,19	2009	98,76	96,65	97,34
1993	56,65	41,07	60,38	2010	100,00	100,00	100,00
1994	60,11	43,94	61,51	2011	100,74	102,45	103,64
1995	63,47	47,66	63,62	2012	100,98	103,71	104,46
1996	66,84	50,77	65,08	2013	94,23	94,94	104,04

ΠΙΝΑΚΑΣ 20. ΔΕΙΚΤΗΣ ΤΙΜΩΝ ΠΑΡΑΓΩΓΟΥ ΣΤΙΣ ΚΑΤΑΣΚΕΥΕΣ, 2000-2013

TABLE 20. INDEX OF OUTPUT PRICES IN CONSTRUCTION, 2000-2013

(2010=100,00)

Έτος	Οικιστικά Κτίρια	Μη Οικιστικά Κτίρια	Έργα Πολιτικού Μηχανικού	ΣΥΝΟΛΟ
Year	Residential Buildings	Non-Residential Buildings	Civil Engineering Projects	TOTAL
2000	54,18	55,61	54,53	54,54
2001	57,15	59,28	59,48	58,02
2002	61,27	64,15	65,97	62,72
2003	69,47	69,87	76,18	70,78
2004	81,64	80,03	86,14	82,14
2005	87,63	86,96	96,35	89,10
2006	92,19	92,77	111,68	95,90
2007	97,36	96,29	106,82	98,88
2008	105,46	103,44	117,16	107,19
2009	102,30	100,46	107,11	102,81
2010	100,00	100,00	100,00	100,00
2011	99,39	100,94	109,67	102,70
2012	98,14	96,44	117,37	103,31
2013	96,20	93,65	114,31	100,86

ΜΕΡΟΣ Α

ΕΡΕΥΝΑ ΚΑΤΑΣΚΕΥΩΝ

PART A

CONSTRUCTION SURVEY

Σημείωση: Η Έρευνα Κατασκευών από το έτος αναφοράς 2008 και μετά περιλαμβάνει μόνο τον υποτομέα κατασκευής κτιρίων και έργων πολιτικού μηχανικού (NACE Αναθ. 2, τομέας F εκτός ομάδας 41.1)

Note: The Construction Survey as from the reference year 2008 onwards includes only the subsector of buildings construction and civil engineering (NACE Rev.2, section F excl. group 41.1)

ΚΥΡΙΑ ΑΠΟΤΕΛΕΣΜΑΤΑ ΤΗΣ ΕΡΕΥΝΑΣ ΚΑΤΑΣΚΕΥΩΝ 2012

Η απασχόληση στον υποτομέα κατασκευής κτιρίων και έργων πολιτικού μηχανικού κατά το 2012 ανήλθε σε 26.452 άτομα, που αποτελούσαν το 7,2% του επικερδώς απασχολούμενου πληθυσμού.

Τα κύρια χαρακτηριστικά του υποτομέα παρουσιάζονται στον πίνακα I:

MAIN RESULTS OF THE CONSTRUCTION SURVEY 2012

Employment in the subsector of buildings construction and civil engineering in 2012 stood at 26.452 persons, accounting for 7,2% of the gainfully employed population.

The main characteristics of the subsector are shown in table I:

Πίνακας I. Κύρια Χαρακτηριστικά του Υποτομέα Κατασκευής Κτιρίων και Έργων Πολιτικού Μηχανικού, 2012
Table I. Main Characteristics of the Subsector of Buildings Construction and Civil Engineering, 2012

Απασχόληση (αρ. προσώπων)	26.452	Employment (no. of persons)
Ακαθάριστη αξία παραγωγής (€εκ.)	1.912,0	Gross output (€mn)
Προστιθέμενη αξία (€εκ.)	848,3	Value added (€mn)
% της προστιθέμενης αξίας στην ακαθάριστη παραγωγή	44,4	% of value added to gross output
Επενδύσεις πάγιου κεφαλαίου (€εκ.)	22,3	Investment in fixed assets (€mn)

Η Διάρθρωση του Υποτομέα Κατασκευής Κτιρίων και Έργων Πολιτικού Μηχανικού κατά το 2012

Παραγωγή

Οι εργολάβοι οικοδομών αποτελούν την κύρια δραστηριότητα στον υποτομέα, από πλευράς προστιθέμενης αξίας (σε τρέχουσες τιμές). Ακολουθούν οι υποεργολάβοι, η Κυβέρνηση και οι ημικρατικοί οργανισμοί.

Ο μέσος όρος παραγωγής κατά άτομο το 2012 ήταν €72.282 ενώ της προστιθέμενης αξίας €32.069.

Η αξία των νέων κατασκευών αποτελούσε το 80,4% της συνολικής ακαθάριστης αξίας παραγωγής. Οι επιδιορθώσεις αποτελούσαν το 8,0%, οι υπεργολαβίες σε τρίτους το 8,3% και άλλα έσοδα το 3,3%.

Τα οικιστικά κτίρια αποτελούσαν το 39,9% των νέων κατασκευών, τα μη οικιστικά κτίρια το 23,7% και τα έργα πολιτικού μηχανικού το 36,4%.

The Structure of the Subsector of Buildings Construction and Civil Engineering in 2012

Output

Building contractors are the main industry in terms of value added at current market prices, followed by other sub-contractors (special trade contractors), central Government and public authorities.

The average gross output per person engaged in 2012 was €72.282 with an average value added of €32.069.

The value of new construction comprised 80,4% of the total gross output. Repairs accounted for 8,0%, subcontracting to others for 8,3% and other receipts for the remaining 3,3%.

Residential buildings comprised 39,9% of new construction, non-residential buildings 23,7% and civil engineering projects 36,4%.

Η συγκριτική διάρθρωση του υποτομέα σε ακαθάριστη παραγωγή και προστιθέμενη αξία παρουσιάζεται στον πίνακα II:

The relative composition of the subsector in terms of gross output and value added is shown in table II:

Πίνακας II. Δομή του Υποτομέα Κατασκευής Κτιρίων και Έργων Πολιτικού Μηχανικού, 2012
Table II. Composition of the Subsector of Buildings Construction and Civil Engineering, 2012

Κώδικας Code NACE Rev. 2	Δραστηριότητα	Ακαθάριστη Παραγωγή Gross Output		Προστιθέμενη Αξία Value Added		Activity
		€εκ. €mn	%	€εκ. €mn	%	
41.2	Κατασκευή κτιρίων για κατοικίες και μη	713,2	37,3	329,5	38,8	Construction of residential and non-residential buildings
42.1	Κατασκευή δρόμων και σιδηροδρομικών γραμμών	285,2	14,9	138,9	16,4	Construction of roads and railways
42.2	Κατασκευή κοινωφελών έργων	236,3	12,4	98,1	11,6	Construction of utility projects
42.9	Κατασκευή άλλων έργων πολιτικού μηχανικού	99,2	5,2	23,3	2,7	Construction of other civil engineering projects
43.1	Κατεδαφίσεις και προετοιμασία εργοταξίου	55,8	2,9	23,6	2,8	Demolition and site preparation
43.2	Δραστηριότητες ηλεκτρολογικών, υδραυλικών και άλλων κατασκευαστικών εγκαταστάσεων	353,3	18,5	154,3	18,2	Electrical, plumbing and other construction installation activities
43.3	Κατασκευαστικές εργασίες ολοκλήρωσης και τελειώματος	79,9	4,2	34,1	4,0	Building completion and finishing
43.9	Άλλες εξειδικευμένες κατασκευαστικές δραστηριότητες	89,1	4,7	46,5	5,5	Other specialized construction activities
	Σύνολο	1.912,0	100,0	848,3	100,0	Total

Η αξία των νέων κατασκευών παρουσιάζεται στον πίνακα III:

The value of new construction is shown in table III:

Πίνακας III. Αξία των Νέων Κατασκευών κατά Κατηγορία Έργου κατά το 2012
Table III. Value of New Construction by Category of Project in 2012

Κατηγορία Έργου	€εκ./€mn	%	Category of Project
Οικιστικά κτίρια	613,0	39,9	Residential buildings
Μη οικιστικά κτίρια	363,9	23,7	Non-residential buildings
Έργα πολιτικού μηχανικού	560,6	36,4	Civil engineering projects
Σύνολο	1.537,5	100,0	Total

Διάρθρωση Κόστους

Τα οικοδομικά υλικά και τα εργατικά είναι τα δύο βασικότερα κόστη στις οικοδομές με ποσοστό 33,1% και 33,5% αντίστοιχα. Τα άλλα έξοδα παραγωγής αφορούν το 18,3%, ενώ το υπόλοιπο 15,1% αφορά τα διοικητικά έξοδα, τα ενοίκια, τις αποσβέσεις, τους τόκους και τους έμμεσους φόρους.

Cost Structure

Raw materials and labour are the two most important costs in the construction process with 33,1% and 33,5% of the total respectively, followed by other production expenses with 18,3%, while the remaining 15,1% is accounted for by administrative expenses, rents, depreciation, interest and indirect taxes.

Πίνακας IV. Διάρθρωση Κόστους στον Υποτομέα Κατασκευής Κτιρίων και Έργων Πολιτικού Μηχανικού, 2012
Table IV. Cost Structure in the Subsector of Buildings Construction and Civil Engineering, 2012

Κατηγορία Κόστους	€εκ./€mn	%	Category of Costs
Οικοδομικά Υλικά	614,4	33,1	Construction Materials
Άλλα έξοδα παραγωγής	339,6	18,3	Other production expenses
Εργατικά κόστη	622,0	33,5	Labour costs
Διοικητικά έξοδα	88,0	4,7	Administrative expenses
Ενοίκια	21,7	1,2	Rents
Τόκοι	106,7	5,7	Interest
Αποσβέσεις	58,3	3,1	Depreciation
Έμμεσοι φόροι	7,6	0,4	Indirect taxes
Σύνολο	1.858,3	100,0	Total

Διάρθρωση κατά Μέγεθος

Ένα από τα πιο εμφανή χαρακτηριστικά του υποτομέα αυτού στην Κύπρο είναι ότι κυριαρχείται από μικρού μεγέθους οικοδομικές μονάδες. Ο αριθμός των επιχειρήσεων που απασχολούν λιγότερα από 10 άτομα αποτελεί το 92,4% του συνόλου των επιχειρήσεων του υποτομέα. Το αντίστοιχο μερίδιό τους στην απασχόληση ήταν 37,2% ενώ η συνεισφορά τους στην προστιθέμενη αξία ήταν 23,5%.

Αξιολόγηση των Αποτελεσμάτων της Έρευνας

Για σκοπούς στατιστικού ελέγχου της αξιοπιστίας των αποτελεσμάτων της Έρευνας Κατασκευών 2012 υπολογίστηκε το περιθώριο σφάλματος (+/-) για τις κυριότερες παραμέτρους. Τα αποτελέσματα της ανάλυσης δίδονται στον πίνακα V:

Πίνακας V. Στατιστικά Σφάλματα της Έρευνας Κατασκευών, 2012
Table V. Sampling Errors in the Construction Survey, 2012

Παράμετρος	Αποτελέσματα Έρευνας Survey Results	Στατιστικό Σφάλμα για Διάστημα Εμπιστοσύνης Sampling Error at Confidence Interval		Parameter
		95%	99%	
Απασχόληση (000's άτομα)	26,5	6,0	12,5	Employment (000's persons)
Ακαθάριστη αξία παραγωγής (€εκ.)	1.912,0	0,4	0,9	Gross output (€mn)
Προστιθέμενη αξία (€εκ.)	848,3	2,0	4,1	Value added (€mn)
Άμεσα κόστη (€εκ.)	954,0	1,9	4,0	Direct costs (€mn)

Size Structure

One of the most important features of this subsector in Cyprus is that it is dominated by small-scale construction units. The number of enterprises employing less than 10 persons constitutes 92,4% of all construction enterprises. Their share of employment was 37,2% while their contribution to value added is 23,5%.

Evaluation of Survey Results

In order to provide a statistical check of the accuracy of the results of the Construction Survey 2012, sampling errors (+/-) for the major parameters were calculated. The results of this analysis are presented in table V:

ΠΙΝΑΚΑΣ 1. ΚΥΡΙΑ ΧΑΡΑΚΤΗΡΙΣΤΙΚΑ ΤΟΥ ΥΠΟΤΟΜΕΑ ΚΑΤΑΣΚΕΥΗΣ ΚΤΙΡΙΩΝ ΚΑΙ ΕΡΓΩΝ ΠΟΛΙΤΙΚΟΥ ΜΗΧΑΝΙΚΟΥ, 2007-2012

TABLE 1. MAIN CHARACTERISTICS OF THE BUILDINGS CONSTRUCTION AND CIVIL ENGINEERING SUBSECTOR, 2007-2012

ΚΥΡΙΑ ΧΑΡΑΚΤΗΡΙΣΤΙΚΑ	2007	2008	2009	2010	2011	2012	MAIN CHARACTERISTICS
ΑΠΑΣΧΟΛΗΣΗ (Αριθμός)	36.758	37.478	34.236	33.216	31.332	26.452	EMPLOYMENT (Number)
ΠΑΡΑΓΩΓΗ (€000's)							OUTPUT (€000's)
Ακαθάριστη αξία παραγωγής	2.787.588	3.109.090	2.656.578	2.595.488	2.355.471	1.912.005	Gross output
Προστιθέμενη αξία	1.380.061	1.506.412	1.316.635	1.239.934	1.078.607	848.289	Value added
ΕΡΓΑΤΙΚΟ ΚΟΣΤΟΣ (€000's)	817.950	878.678	798.513	776.998	738.580	621.964	LABOUR COSTS (€000's)
Μισθοί και ημερομίσθια	713.079	768.560	691.855	672.581	638.081	533.139	Wages and salaries
Συνεισφορές εργοδότη	104.871	110.118	106.658	104.417	100.499	88.825	Employers' contributions
ΆΛΛΑ ΕΞΟΔΑ (€000's)							OTHER EXPENSES (€000's)
Παραγωγής	1.264.143	1.453.550	1.226.589	1.231.669	1.145.148	954.031	Production
Διοικητικά	118.570	126.514	92.186	100.121	102.759	87.973	Administrative
Ενοίκια κτιρίων (πληρωθέντα)	8.444	10.212	8.548	8.259	8.402	7.251	Rent on buildings (paid)
Ενοίκια κτιρίων (τεκμαρτά)	2.766	3.276	3.736	3.164	3.505	3.454	Rent on buildings (imputed)
Ενοίκια μηχανημάτων	16.370	12.402	12.620	15.505	20.555	14.461	Rent on machinery
Τόκοι	60.929	86.661	82.836	82.254	101.472	106.689	Interest
Αποσβέσεις	64.344	73.516	73.009	62.513	63.760	58.286	Depreciation
Έμμεσοι φόροι	9.052	11.031	7.633	6.109	7.626	7.622	Indirect taxes
ΕΠΕΝΔΥΣΕΙΣ (€000's)	91.162	119.385	60.935	70.768	47.335	22.256	INVESTMENT (€000's)
Γη για ίδια χρήση	5.879	9.363	4.298	2.699	698	518	Land for own use
Κτίρια	9.468	12.039	7.896	9.579	12.152	5.787	Buildings
Μηχανήματα	43.528	54.382	27.975	36.802	19.949	12.315	Machinery
Μεταφορικά μέσα	23.599	34.095	15.865	17.200	9.927	1.438	Transport equipment
Έπιπλα και σκεύη	4.960	6.518	3.298	2.939	3.142	1.213	Furniture and fixtures
Άλλα	3.728	2.988	1.603	1.549	1.467	985	Other
ΑΠΟΘΕΜΑΤΑ (€000's)							STOCKS (€000's)
Απόθεμα κατά την 1 Ιαν.	45.741	46.623	45.004	55.281	52.746	60.858	Opening stock at 1st Jan.
Απόθεμα κατά την 31 Δεκ.	46.623	45.004	55.281	52.746	60.858	55.561	Closing stock at 31st Dec.

ΠΙΝΑΚΑΣ 2. ΑΠΑΣΧΟΛΗΣΗ, ΑΚΑΘΑΡΤΗ ΛΕΙΑ ΠΑΡΑΓΩΓΗΣ, ΠΡΟΣΤΙΘΕΜΕΝΗ ΛΕΙΑ ΚΑΙ ΚΕΦΑΛΑΙΟΥΧΙΚΕΣ ΕΠΕΝΔΥΣΕΙΣ, 2011-2012
 TABLE 2. EMPLOYMENT, GROSS OUTPUT, VALUE ADDED AND CAPITAL FORMATION, 2011-2012

Κώδικας Code NACE Rev. 2	Δραστηριότητα Activity	2011					2012				
		Απασχό- ληση	Ακαθάριστη Αξία Παραγωγής	Προστι- θέμενη Αξία	Κεφαλαί- οιχικές Επενδύσεις	Κεφαλαί- οιχικές Επενδύσεις	Απασχό- ληση	Ακαθάριστη Αξία Παραγωγής	Προστι- θέμενη Αξία	Κεφαλαί- οιχικές Επενδύσεις	
		Persons Engaged	Gross Output (€000's)	Value Added (€000's)	Fixed Assets (€000's)	Fixed Assets (€000's)	Persons Engaged	Gross Output (€000's)	Value Added (€000's)	Fixed Assets (€000's)	
	ΥΠΟΤΟΜΕΑΣ ΚΑΤΑΣΚΕΥΗΣ ΚΤΙΡΙΩΝ ΚΑΙ ΕΡΓΩΝ ΠΟΛΙΤΙΚΟΥ ΜΗΧΑΝΙΚΟΥ										
41	ΚΑΤΑΣΚΕΥΕΣ ΚΤΙΡΙΩΝ	31.332	2.355.471	1.078.607	47.335	26.452	1.912.005	848.289	22.256		
41.2	Κατασκευή κτιρίων για κατοικίες και μη	11.349	958.719	420.316	19.239	8.725	713.209	329.479	7.592		
42	ΕΡΓΑ ΠΟΛΙΤΙΚΟΥ ΜΗΧΑΝΙΚΟΥ	7.139	663.310	306.021	9.713	6.678	620.655	260.279	6.612		
42.1	Κατασκευή δρόμων και σιδηροδρομικών γραμμών	4.142	366.349	189.894	1.727	3.612	285.185	138.896	325		
42.11	Κατασκευή δρόμων και αυτοκινητοδρόμων	4.142	366.349	189.894	1.727	3.612	285.185	138.896	325		
	Κατασκευές οδοποιίας (ιδιωτικού τομέα)	1.472	201.931	99.781	1.647	1.027	133.737	53.113	301		
	Κατασκευές Τμήματος Δημοσίων Έργων	1.510	85.945	52.402	0	1.480	77.355	49.209	0		
	Κατασκευές Επιχειρησιακών Διοικήσεων	646	47.919	18.974	4	606	45.819	18.107	5		
	Κατασκευές Αρχών Τοπικής Διοίκησης	514	30.554	18.737	76	499	28.274	18.467	19		
42.12	Κατασκευή σιδηροδρομικών γραμμών και υπόγειων σιδηροδρόμων	0	0	0	0	0	0	0	0		
42.13	Κατασκευή γεφυρών και σηράγγων	0	0	0	0	0	0	0	0		
42.2	Κατασκευή κοινοφελών έργων	2.475	221.648	95.978	5.723	2.607	236.264	98.049	1.928		
42.21	Κατασκευή κοινοφελών έργων σχετικών με υγρά	1.208	94.648	42.779	3.701	1.225	85.961	38.501	312		
	Κατασκευή κοινοφελών (αντιπλημμυρικών) έργων, συμμ.										
	αγωγών και καναλιών	254	27.827	12.639	3.124	299	21.018	10.734	220		
	Κατασκευές Συμβουλίων Υδατοπρομήθειας	157	7.259	4.382	-18	153	7.172	4.294	70		
	Κατασκευές Συμβουλίων Αποχέτευσης	28	15.316	2.179	172	27	17.239	2.124	12		
	Διατρήσεις νερού και εκσκαφές λάκκων	98	6.309	3.260	423	69	2.989	1.181	10		
	Κατασκευές Τμήματος Αναπτύξεως Υδάτων	671	37.937	20.319	0	677	37.543	20.168	0		
42.22	Κατασκευή κοινοφελών έργων ηλεκτρικού ρεύματος και τηλεπικοινωνιών	1.267	127.000	53.199	2.022	1.382	150.303	59.548	1.616		
	Κατασκευές Αρχής Ηλεκτρισμού Κύτρου	956	90.416	39.088	1.734	933	89.374	39.976	1.276		
	Κατασκευές Αρχής Τηλεπικοινωνιών Κύτρου	253	30.942	10.933	127	249	32.940	10.809	179		
	Κατασκευή κοινοφελών έργων για την ηλεκτροδότηση και τις τηλεπικοινωνίες	58	5.642	3.178	161	200	27.989	8.763	161		

(Συνέχεια - Cont'd)

ΠΙΝΑΚΑΣ 2(Συν.). ΑΠΑΣΧΟΛΗΣΗ, ΑΚΑΘΑΡΙΣΤΗ ΑΞΙΑ ΠΑΡΑΓΩΓΗΣ, ΠΡΟΣΤΙΘΕΜΕΝΗ ΑΞΙΑ ΚΑΙ ΚΕΦΑΛΑΙΟΥΧΙΚΕΣ ΕΠΕΝΔΥΣΕΙΣ, 2011-2012
 TABLE 2(Cont'd). EMPLOYMENT, GROSS OUTPUT, VALUE ADDED AND CAPITAL FORMATION, 2011-2012

Κώδικας Code NACE Rev. 2	Δραστηριότητα Activity	2011					2012				
		Απασχό- ληση	Ακαθάριστη Αξία Παρογωγής	Προστι- θέμενη Αξία	Κεφαλαί- οιχικές Επενδύσεις	Κεφαλαί- οιχικές Επενδύσεις	Απασχό- ληση	Ακαθάριστη Αξία Παρογωγής	Προστι- θέμενη Αξία	Κεφαλαί- οιχικές Επενδύσεις	
		Persons Engaged	Gross Output (€000 's)	Value Added (€000 's)	Fixed Assets (€000 's)	Fixed Assets (€000 's)	Persons Engaged	Gross Output (€000 's)	Value Added (€000 's)	Fixed Assets (€000 's)	
42.9	Κατασκευή άλλων έργων πολιτικού μηχανικού	522	75.313	20.149	2.263	459	99.206	23.334	4.359		
42.91	Κατασκευή υδραυλικών και λιμενικών έργων	458	69.090	17.554	2.141	362	57.264	17.085	1.900		
42.99	Κατασκευή άλλων έργων πολιτικού μηχανικού π.δ.κ.α.	64	6.223	2.595	122	97	41.942	6.249	2.459		
43	ΕΞΕΙΛΙΚΥΜΕΝΕΣ ΚΑΤΑΣΚΕΥΑΣΤΙΚΕΣ ΔΡΑΣΤΗΡΙΟΤΗΤΕΣ	12.844	733.442	352.270	18.383	11.049	578.141	258.531	8.052		
43.1	Κατεδαφίσεις και προτομασία εργοταξίου	1.188	86.036	40.036	5.890	959	55.841	23.561	2.384		
43.11	Κατεδαφίσεις	16	1.552	316	7	10	1.310	267	44		
43.12	Προτομασία εργοταξίου	1.139	82.400	38.434	5.785	925	53.534	22.683	2.317		
43.13	Δοκιμαστικές γεωτρήσεις	33	2.084	1.286	98	24	997	611	23		
43.2	Δραστηριότητες ηλεκτρολογικών, υδραυλικών και άλλων κατασκευαστικών εγκαταστάσεων	6.005	411.134	186.062	4.847	5.637	353.282	154.344	3.436		
43.21	Ηλεκτρικές εγκαταστάσεις	3.584	229.889	108.095	3.136	3.378	196.303	89.119	1.881		
43.22	Υδραυλικές και κλιματιστικές εγκαταστάσεις θέρμανσης και ψύξης	1.976	139.183	61.445	937	1.801	119.698	50.117	841		
43.29	Άλλες κατασκευαστικές εγκαταστάσεις	445	42.062	16.522	774	458	37.281	15.108	714		
43.3	Κατασκευαστικές εργασίες ολοκλήρωσης και τελειώματος	2.227	111.279	52.301	3.122	1.828	79.906	34.084	681		
43.31	Επιχρίσεις κονιαμάτων	108	6.084	2.494	261	106	4.309	2.232	82		
43.32	Ευλογητικές εργασίες	110	8.501	3.341	71	91	5.772	1.753	88		
43.33	Επενδύσεις δαπέδων και τοίχων	581	37.620	16.886	1.633	442	26.676	9.775	344		
43.34	Χρωματισμοί και τοποθέτηση υαλοπινάκων	1.184	41.079	23.529	925	1.015	31.856	16.880	139		
43.39	Άλλες κατασκευαστικές εργασίες ολοκλήρωσης και τελειώματος	244	17.995	6.051	232	174	11.293	3.444	28		
43.9	Άλλες εξειδικευμένες κατασκευαστικές δραστηριότητες	3.424	124.993	73.871	4.524	2.625	89.112	46.542	1.551		
43.91	Δραστηριότητες κατασκευής στεγών	74	3.581	2.062	32	68	2.870	1.357	56		
43.99	Άλλες εξειδικευμένες κατασκευαστικές δραστηριότητες π.δ.κ.α.	3.350	121.412	71.809	4.492	2.557	86.242	45.185	1.495		

ΠΙΝΑΚΑΣ 3. ΑΝΑΛΥΣΗ ΔΑΠΑΝΩΝ ΚΑΤΑ ΟΙΚΟΔΟΜΙΚΗ ΔΡΑΣΤΗΡΙΟΤΗΤΑ, 2012
TABLE 3. COST ANALYSIS BY CONSTRUCTION ACTIVITY, 2012

(€000's)					
ΕΣΟΔΑ/ΔΑΠΑΝΕΣ	Υποτομέας κατασκευής κτιρίων και έργων πολιτικού μηχανικού Subsector of buildings construction and civil engineering	Κατά-σκευές κτιρίων Construction of buildings	Έργα πολιτικού μηχανικού Civil engineering	Εξειδικευμένες κατασκευαστικές δραστηριότητες Specialized construction activities	OUTPUT/INPUTS
Κώδικας NACE Αναθ. 2		(41 εκτός 41.1) (41 excl. 41.1)	(42)	(43)	Code NACE Rev. 2
1. ΑΚΑΘΑΡΙΣΤΗ ΑΞΙΑ ΠΑΡΑΓΩΓΗΣ	1.912.005	713.209	620.655	578.141	GROSS OUTPUT PRODUCTION
2. ΕΞΟΔΑ ΠΑΡΑΓΩΓΗΣ	954.031	329.721	331.948	292.362	EXPENSES
Οικοδομικά υλικά	614.428	205.455	209.843	199.130	Raw materials
Άλλα υλικά	1.996	1.038	44	914	Other materials
Καύσιμα	29.907	3.612	15.031	11.264	Fuels
Νερό	750	250	333	167	Water
Ηλεκτρισμός	4.840	2.115	1.228	1.497	Electricity
Επιδιορθώσεις μηχανημάτων	17.486	5.707	6.005	5.774	Repairs of machinery
Επιδιορθώσεις κτιρίων	3.401	594	2.266	541	Repairs of buildings
Υπεργολάβοι	210.366	73.940	90.007	46.419	Craftsmanship by others
Μεταφορικά	45.256	16.436	5.416	23.404	Transport costs
Εκτυπωτικά και γραφική ύλη	2.497	1.176	476	845	Printing and stationery
Τέλη και άδειες	2.708	1.817	220	671	Fees and licences
Άλλα έξοδα παραγωγής	20.396	17.581	1.079	1.736	Other production expenses
3. ΔΙΟΙΚΗΤΙΚΑ ΕΞΟΔΑ	87.973	45.310	19.850	22.813	ADMINISTRATIVE EXPENSES
Τηλέφωνα και ταχυδρομικά	7.434	2.824	1.114	3.496	Telephone, telegram, postage
Διαφημίσεις	8.086	6.287	287	1.512	Advertising
Λογιστικά και ελεγκτικά	7.931	2.992	633	4.306	Accounting & auditing
Τεχνικές και συμβουλευτικές υπηρεσίες	21.280	8.580	10.506	2.194	Technical consultations
Ασφάλειες	9.977	4.260	1.720	3.997	Insurance
Τραπεζικά δικαιώματα	9.327	5.840	1.637	1.850	Bank charges
Άλλα έξοδα	23.938	14.527	3.953	5.458	Other expenses
4. ΕΝΟΙΚΙΑ	21.712	8.699	8.578	4.435	RENTS
Ενοίκιο κτιρίων	7.251	2.492	1.044	3.715	Rent on buildings
Ενοίκιο μηχανημάτων	14.461	6.207	7.534	720	Rent on machinery
5. ΠΡΟΣΤΙΘΕΜ. ΑΞΙΑ ΣΕ ΤΙΜΕΣ ΑΓΟΡΑΣ 1-(2+3+4)	848.289	329.479	260.279	258.531	VALUE ADDED AT MARKET PRICES 1-(2+3+4)
6. ΕΜΜΕΣΟΙ ΦΟΡΟΙ	7.622	3.885	924	2.813	INDIRECT TAXES
7. ΠΡΟΣΤΙΘΕΜ. ΑΞΙΑ ΣΕ ΤΙΜΕΣ ΣΥΝΤΕΛΕΣΤΩΝ (5-6) ή (8+9+10)	840.667	325.594	259.355	255.718	VALUE ADDED AT FACTOR COST (5-6) or (8+9+10)
8. ΕΡΓΑΤΙΚΑ ΚΟΣΤΑ	621.964	204.707	217.213	200.044	LABOUR COSTS
9. ΑΠΟΣΒΕΣΕΙΣ	58.286	23.644	13.736	20.906	DEPRECIATION
10. ΠΛΕΟΝΑΣΜΑ ΧΡΗΣΕΩΣ (7-8-9)	160.417	97.243	28.406	34.768	OPERATING SURPLUS (7-8-9)
11. ΤΟΚΟΙ	106.689	90.503	6.486	9.700	INTEREST
12. ΥΠΟΛΟΙΠΟ (10-11)	53.728	6.740	21.920	25.068	RESIDUAL (10-11)

ΠΙΝΑΚΑΣ 3(α). ΑΝΑΛΥΣΗ ΔΑΠΑΝΩΝ ΚΑΤΑ ΟΙΚΟΔΟΜΙΚΗ ΔΡΑΣΤΗΡΙΟΤΗΤΑ, 2012
TABLE 3(α). COST ANALYSIS BY CONSTRUCTION ACTIVITY, 2012

(€000's)					
ΕΣΟΔΑ/ΔΑΠΑΝΕΣ	Κατασκευή κτιρίων για κατοικίες και μη	Κατασκευή δρόμων και σιδηροδρομικών γραμμών	Κατασκευή κοινοφελών έργων	Κατασκευή άλλων έργων πολιτικού μηχανικού	OUTPUT/INPUTS
Κώδικας NACE Αναθ. 2	Construction of residential and non-residential buildings (41.2)	Construction of roads and railways (42.1)	Construction of utility projects (42.2)	Construction of other civil engineering projects (42.9)	Code NACE Rev. 2
1. ΑΚΑΘΑΡΙΣΤΗ ΑΞΙΑ ΠΑΡΑΓΩΓΗΣ	713.209	285.185	236.264	99.206	GROSS OUTPUT
2. ΕΞΟΔΑ ΠΑΡΑΓΩΓΗΣ	329.721	138.750	128.657	64.541	PRODUCTION EXPENSES
Οικοδομικά υλικά	205.455	93.707	86.838	29.298	Raw materials
Άλλα υλικά	1.038	24	20	0	Other materials
Καύσιμα	3.612	9.793	3.865	1.373	Fuels
Νερό	250	308	22	3	Water
Ηλεκτρισμός	2.115	474	509	245	Electricity
Επιδιορθώσεις μηχανημάτων	5.707	3.922	1.302	781	Repairs of machinery
Επιδιορθώσεις κτιρίων	594	233	2.033	0	Repairs of buildings
Υποεργολάβοι	73.940	25.937	31.784	32.286	Craftsmanship by others
Μεταφορικά	16.436	3.598	1.522	296	Transport costs
Εκτυπωτικά και γραφική ύλη	1.176	265	151	60	Printing and stationery
Τέλη και άδειες	1.817	156	37	27	Fees and licences
Άλλα έξοδα παραγωγής	17.581	333	574	172	Other production expenses
3. ΔΙΟΙΚΗΤΙΚΑ ΕΞΟΔΑ	45.310	5.723	7.363	6.764	ADMINISTRATIVE EXPENSES
Τηλέφωνα και ταχυδρομικά	2.824	532	480	102	Telephone, telegram, postage
Διαφημίσεις	6.287	251	19	17	Advertising
Λογιστικά και ελεγκτικά	2.992	288	227	118	Accounting & auditing
Τεχνικές και συμβουλευτικές υπηρεσίες	8.580	1.715	4.451	4.340	Technical consultations
Ασφάλειες	4.260	634	639	447	Insurance
Τραπεζικά δικαιώματα	5.840	331	292	1.014	Bank charges
Άλλα έξοδα	14.527	1.972	1.255	726	Other expenses
4. ΕΝΟΙΚΙΑ	8.699	1.816	2.195	4.567	RENTS
Ενοίκιο κτιρίων	2.492	322	383	339	Rent on buildings
Ενοίκιο μηχανημάτων	6.207	1.494	1.812	4.228	Rent on machinery
5. ΠΡΟΣΤΙΘΕΜ. ΑΞΙΑ ΣΕ ΤΙΜΕΣ ΑΓΟΡΑΣ 1-(2+3+4)	329.479	138.896	98.049	23.334	VALUE ADDED AT MARKET PRICES 1-(2+3+4)
6. ΕΜΜΕΣΟΙ ΦΟΡΟΙ	3.885	646	225	53	INDIRECT TAXES
7. ΠΡΟΣΤΙΘΕΜ. ΑΞΙΑ ΣΕ ΤΙΜΕΣ ΣΥΝΤΕΛΕΣΤΩΝ (5-6) ή (8+9+10)	325.594	138.250	97.824	23.281	VALUE ADDED AT FACTOR COST (5-6) or (8+9+10)
8. ΕΡΓΑΤΙΚΑ ΚΟΣΤΑ	204.707	112.690	89.514	15.009	LABOUR COSTS
9. ΑΠΟΣΒΕΣΕΙΣ	23.644	8.329	3.223	2.184	DEPRECIATION
10. ΠΛΕΟΝΑΣΜΑ ΧΡΗΣΕΩΣ (7-8-9)	97.243	17.231	5.087	6.088	OPERATING SURPLUS (7-8-9)
11. ΤΟΚΟΙ	90.503	3.082	1.326	2.078	INTEREST
12. ΥΠΟΛΟΙΠΟ (10-11)	6.740	14.149	3.761	4.010	RESIDUAL (10-11)

ΠΙΝΑΚΑΣ 3(β). ΑΝΑΛΥΣΗ ΔΑΠΑΝΩΝ ΚΑΤΑ ΟΙΚΟΔΟΜΙΚΗ ΔΡΑΣΤΗΡΙΟΤΗΤΑ, 2012

TABLE 3(b). COST ANALYSIS BY CONSTRUCTION ACTIVITY, 2012

(€000's)

ΕΣΟΔΑ/ΔΑΠΑΝΕΣ	Κατεδαφίσεις και προετοιμασία εργοταξίου	Δραστηριότητες ηλεκτρολογικών, υδραυλικών και άλλων κατασκευαστικών εγκαταστάσεων	Κατασκευαστικές εργασίες ολοκλήρωσης και τελειώματος	Άλλες εξειδικευμένες κατασκευαστικές δραστηριότητες	OUTPUT/INPUTS
Κώδικας NACE Αναθ. 2	(43.1)	(43.2)	(43.3)	(43.9)	Code NACE Rev. 2
1. ΑΚΑΘΑΡΙΣΤΗ ΑΞΙΑ ΠΑΡΑΓΩΓΗΣ	55.841	353.282	79.906	89.112	GROSS OUTPUT PRODUCTION EXPENSES
2. ΕΞΟΔΑ ΠΑΡΑΓΩΓΗΣ					
Οικοδομικά υλικά	29.230	182.518	41.627	38.987	Raw materials
Άλλα υλικά	7.027	146.372	27.504	18.227	Other materials
Καύσιμα	32	50	81	751	Fuels
Νερό	9.753	460	15	1.036	Water
Ηλεκτρισμός	19	94	28	26	Electricity
Επιδιορθώσεις μηχανημάτων	139	923	248	187	Repairs of machinery
Επιδιορθώσεις κτιρίων	3.436	1.247	180	911	Repairs of buildings
Υποεργολάβοι	128	314	56	43	Craftsmanship by others
Μεταφορικά	5.074	20.135	9.667	11.543	Transport costs
Εκτυπωτικά και γραφική ύλη	2.979	11.009	3.601	5.815	Printing and stationery
Τέλη και άδειες	57	628	122	38	Fees and licences
Άλλα έξοδα παραγωγής	157	298	90	126	Other production expenses
	429	988	35	284	
3. ΔΙΟΙΚΗΤΙΚΑ ΕΞΟΔΑ	2.497	13.861	3.144	3.311	ADMINISTRATIVE EXPENSES
Τηλέφωνα και ταχυδρομικά	318	1.976	537	665	Telephone, telegram, postage
Διαφημίσεις	56	1.024	328	104	Advertising
Λογιστικά και ελεγκτικά	572	1.997	674	1.063	Accounting & auditing
Τεχνικές και συμβουλευτικές υπηρεσίες	64	1.934	152	44	Technical consultations
Ασφάλειες	871	1.735	561	830	Insurance
Τραπεζικά δικαιώματα	229	1.053	385	183	Bank charges
Άλλα έξοδα	387	4.142	507	422	Other expenses
4. ΕΝΟΙΚΙΑ	553	2.559	1.051	272	RENTS
Ενοίκιο κτιρίων	150	2.313	1.038	214	Rent on buildings
Ενοίκιο μηχανημάτων	403	246	13	58	Rent on machinery
5. ΠΡΟΣΤΙΘΕΜ. ΑΞΙΑ ΣΕ ΤΙΜΕΣ ΑΓΟΡΑΣ					VALUE ADDED AT MARKET PRICES
1-(2+3+4)	23.561	154.344	34.084	46.542	1-(2+3+4)
6. ΕΜΜΕΣΟΙ ΦΟΡΟΙ	674	1.076	406	657	INDIRECT TAXES
7. ΠΡΟΣΤΙΘΕΜ. ΑΞΙΑ ΣΕ ΤΙΜΕΣ ΣΥΝΤΕΛΕΣΤΩΝ (5-6) ή (8+9+10)	22.887	153.268	33.678	45.885	VALUE ADDED AT FACTOR COST (5-6) or (8+9+10)
8. ΕΡΓΑΤΙΚΑ ΚΟΣΤΑ	16.700	116.229	29.177	37.938	LABOUR COSTS
9. ΑΠΟΣΒΕΣΕΙΣ	7.339	7.650	2.026	3.891	DEPRECIATION
10. ΠΛΕΟΝΑΣΜΑ ΧΡΗΣΕΩΣ (7-8-9)	-1.152	29.389	2.475	4.056	OPERATING SURPLUS (7-8-9)
11. ΤΟΚΟΙ	1.827	5.182	1.815	876	INTEREST
12. ΥΠΟΛΟΙΠΟ (10-11)	-2.979	24.207	660	3.180	RESIDUAL (10-11)

ΠΙΝΑΚΑΣ 3(γ). ΑΝΑΛΥΣΗ ΔΑΠΑΝΩΝ ΚΑΤΑ ΟΙΚΟΔΟΜΙΚΗ ΔΡΑΣΤΗΡΙΟΤΗΤΑ, 2012

TABLE 3(c). COST ANALYSIS BY CONSTRUCTION ACTIVITY, 2012

(€000's)

ΕΣΟΔΑ/ΔΑΠΑΝΕΣ	Κατασκευή δρόμων και αυτοκινητοδρόμων	Κατασκευές οδοποιίας (ιδιωτικού τομέα)	Κατασκευές Τμήματος Δημοσίων Έργων	Κατασκευές Επαρχιακών Διοικήσεων	Κατασκευές Αρχών Τοπικής Διοίκησης	OUTPUT/INPUTS
Κώδικας NACE Αναθ. 2	Construction of roads and motorways (42.11)	Construction of streets and roads (private sector)	Construction work of the Public Works Department	Construction work of the District Administrations	Construction work of Local Government Authorities	Code NACE Rev. 2
1. ΑΚΑΘΑΡΙΣΤΗ ΑΞΙΑ ΠΑΡΑΓΩΓΗΣ	285.185	133.737	77.355	45.819	28.274	GROSS OUTPUT PRODUCTION
2. ΕΞΟΔΑ ΠΑΡΑΓΩΓΗΣ	138.750	77.024	24.971	27.436	9.319	EXPENSES
Οικοδομικά υλικά	93.707	52.993	21.988	14.055	4.671	Raw materials
Άλλα υλικά	24	0	0	1	23	Other materials
Καύσιμα	9.793	7.140	2.094	488	71	Fuels
Νερό	308	300	0	0	8	Water
Ηλεκτρισμός	474	352	0	0	122	Electricity
Επιδιορθώσεις μηχανημάτων	3.922	3.303	449	100	70	Repairs of machinery
Επιδιορθώσεις κτιρίων	233	79	99	0	55	Repairs of buildings
Υποεργολάβι	25.937	10.528	0	12.030	3.379	Craftsmanship by others
Μεταφορικά	3.598	1.811	286	708	793	Transport costs
Εκτυπωτικά και γραφική ύλη	265	111	55	30	69	Printing and stationery
Τέλη και άδειες	156	156	0	0	0	Fees and licences
Άλλα έξοδα παραγωγής	333	251	0	24	58	Other production expenses
3. ΔΙΟΙΚΗΤΙΚΑ ΕΞΟΔΑ	5.723	3.028	2.113	197	385	ADMINISTRATIVE EXPENSES
Τηλέφωνα και ταχυδρομικά	532	262	123	64	83	Telephone, telegram, postage
Διαφημίσεις	251	249	0	0	2	Advertising
Λογιστικά και ελεγκτικά	288	242	0	0	46	Accounting & auditing
Τεχνικές και συμβουλευτικές υπηρεσίες	1.715	428	1.251	0	36	Technical consultation
Ασφάλειες	634	569	0	0	65	Insurance
Τραπεζικά δικαιώματα	331	291	0	0	40	Bank charges
Άλλα έξοδα	1.972	987	739	133	113	Other expenses
4. ΕΝΟΙΚΙΑ	1.816	572	1.062	79	103	RENTS
Ενοίκιο κτιρίων	322	248	26	12	36	Rent on buildings
Ενοίκιο μηχανημάτων	1.494	324	1.036	67	67	Rent on machinery
5. ΠΡΟΣΤΙΘΕΜ. ΑΞΙΑ ΣΕ ΤΙΜΕΣ ΑΓΟΡΑΣ						VALUE ADDED AT MARKET PRICES
1-(2+3+4)	138.896	53.113	49.209	18.107	18.467	1-(2+3+4)
6. ΕΜΜΕΣΟΙ ΦΟΡΟΙ	646	644	0	0	2	INDIRECT TAXES
7. ΠΡΟΣΤΙΘΕΜ. ΑΞΙΑ ΣΕ ΤΙΜΕΣ ΣΥΝΤΕΛΕΣΤΩΝ						VALUE ADDED AT FACTOR COST
(5-6) ή (8+9+10)	138.250	52.469	49.209	18.107	18.465	(5-6) or (8+9+10)
8. ΕΡΓΑΤΙΚΑ ΚΟΣΤΑ	112.690	29.073	48.408	17.943	17.266	LABOUR COSTS
9. ΑΠΟΣΒΕΣΕΙΣ	8.329	6.477	801	164	887	DEPRECIATION
10. ΠΛΕΟΝΑΣΜΑ ΧΡΗΣΕΩΣ (7-8-9)	17.231	16.919	0	0	312	OPERATING SURPLUS (7-8-9)
11. ΤΟΚΟΙ	3.082	2.770	0	0	312	INTEREST
12. ΥΠΟΛΟΙΠΟ (10-11)	14.149	14.149	0	0	0	RESIDUAL (10-11)

ΠΙΝΑΚΑΣ 3(δ). ΑΝΑΛΥΣΗ ΔΑΠΑΝΩΝ ΚΑΤΑ ΟΙΚΟΔΟΜΙΚΗ ΔΡΑΣΤΗΡΙΟΤΗΤΑ, 2012
TABLE 3(d). COST ANALYSIS BY CONSTRUCTION ACTIVITY, 2012

(€000's)

ΕΣΟΔΑ/ΔΑΠΑΝΕΣ	Κατασκευή σιδηροδρομικών γραμμών και υπόγειων σιδηροδρόμων	Κατασκευή γεφυρών και σηράγγων	Κατασκευή κοινοφελών έργων σχετικών με υγρά	Κατασκευή κοινοφελών αντιπλημμυρικών έργων (συμπ. αγωγών και καναλιών)	OUTPUT/INPUTS
Κώδικας NACE Αναθ. 2	Construction of railways and underground railways (42.12)	Construction of bridges and tunnels (42.13)	Construction of utility projects for fluids (42.21)	Construction of utility projects for fluids (incl. canals and water mains)	Code NACE Rev. 2
1. ΑΚΑΘΑΡΙΣΤΗ ΑΞΙΑ ΠΑΡΑΓΩΓΗΣ	0	0	85.961	21.018	GROSS OUTPUT PRODUCTION
2. ΕΞΟΔΑ ΠΑΡΑΓΩΓΗΣ	0	0	44.729	9.253	EXPENSES
Οικοδομικά υλικά	0	0	26.727	2.630	Raw materials
Άλλα υλικά	0	0	20	0	Other materials
Καύσιμα	0	0	3.581	2.897	Fuels
Νερό	0	0	3	0	Water
Ηλεκτρισμός	0	0	201	28	Electricity
Επιδιορθώσεις μηχανημάτων	0	0	899	249	Repairs of machinery
Επιδιορθώσεις κτιρίων	0	0	22	0	Repairs of buildings
Υποεργολάβοι	0	0	12.211	3.153	Craftsmanship by others
Μεταφορικά	0	0	711	207	Transport costs
Εκτυπωτικά και γραφική ύλη	0	0	127	24	Printing and stationery
Τέλη και άδειες	0	0	32	18	Fees and licences
Άλλα έξοδα παραγωγής	0	0	195	47	Other production expenses
3. ΔΙΟΙΚΗΤΙΚΑ ΕΞΟΔΑ	0	0	1.892	737	ADMINISTRATIVE EXPENSES
Τηλέφωνα και ταχυδρομικά	0	0	353	45	Telephone, telegram, postage
Διαφημίσεις	0	0	19	10	Advertising
Λογιστικά και ελεγκτικά	0	0	140	93	Accounting & auditing
Τεχνικές και συμβουλευτικές υπηρεσίες	0	0	511	319	Technical consultations
Ασφάλειες	0	0	210	60	Insurance
Τραπεζικά δικαιώματα	0	0	79	50	Bank charges
Άλλα έξοδα	0	0	580	160	Other expenses
4. ΕΝΟΙΚΙΑ	0	0	839	294	RENTS
Ενοίκιο κτιρίων	0	0	159	136	Rent on buildings
Ενοίκιο μηχανημάτων	0	0	680	158	Rent on machinery
5. ΠΡΟΣΤΙΘΕΜ. ΑΞΙΑ ΣΕ ΤΙΜΕΣ ΑΓΟΡΑΣ	0	0	38.501	10.734	VALUE ADDED AT MARKET PRICES
1-(2+3+4)	0	0	38.501	10.734	1-(2+3+4)
6. ΕΜΜΕΣΟΙ ΦΟΡΟΙ	0	0	110	43	INDIRECT TAXES
7. ΠΡΟΣΤΙΘΕΜ. ΑΞΙΑ ΣΕ ΤΙΜΕΣ ΣΥΝΤΕΛΕΣΤΩΝ (5-6) ή (8+9+10)	0	0	38.391	10.691	VALUE ADDED AT FACTOR COST (5-6) or (8+9+10)
8. ΕΡΓΑΤΙΚΑ ΚΟΣΤΑ	0	0	33.079	6.845	LABOUR COSTS
9. ΑΠΟΣΒΕΣΕΙΣ	0	0	2.584	1.276	DEPRECIATION
10. ΠΛΕΟΝΑΣΜΑ ΧΡΗΣΕΩΣ (7-8-9)	0	0	2.728	2.570	OPERATING SURPLUS (7-8-9)
11. ΤΟΚΟΙ	0	0	1.066	449	INTEREST
12. ΥΠΟΛΟΙΠΟ (10-11)	0	0	1.662	2.121	RESIDUAL (10-11)

ΠΙΝΑΚΑΣ 3(ε). ΑΝΑΛΥΣΗ ΔΑΠΑΝΩΝ ΚΑΤΑ ΟΙΚΟΔΟΜΙΚΗ ΔΡΑΣΤΗΡΙΟΤΗΤΑ, 2012

TABLE 3(e). COST ANALYSIS BY CONSTRUCTION ACTIVITY, 2012

ΕΞΟΔΑ/ΔΑΠΑΝΕΣ	Κατασκευές Συμβολίων Υδατοπρομήθειας	Κατασκευές Συμβολίων Αποχετεύσεως	Διατρήσεις νερού και εκσκαφές λάκκων	Κατασκευές Τμήματος Αναπτύξεως Υδάτων	OUTPUT/INPUTS
	Construction work of the Water Boards	Construction work of the Sewerage Boards	Water well drilling	Construction work of the Water Development Dept.	
Κώδικας NACE Αναθ. 2	(€000's)				Code NACE Rev. 2
1. ΑΚΑΘΑΡΙΣΤΗ ΑΞΙΑ ΠΑΡΑΓΩΓΗΣ	7.172	17.239	2.989	37.543	GROSS OUTPUT
2. ΕΞΟΔΑ ΠΑΡΑΓΩΓΗΣ	2.737	14.974	1.631	16.134	PRODUCTION EXPENSES
Οικοδομικά υλικά	1.903	7.047	640	14.507	Raw materials
Άλλα υλικά	1	0	19	0	Other materials
Καύσιμα	3	70	489	122	Fuels
Νερό	0	3	0	0	Water
Ηλεκτρισμός	79	87	7	0	Electricity
Επιδιορθώσεις μηχανημάτων	116	90	159	285	Repairs of machinery
Επιδιορθώσεις κτιρίων	11	11	0	0	Repairs of buildings
Υποεργολάβοι	467	7.505	102	984	Craftsmanship by others
Μεταφορικά	117	25	202	160	Transport costs
Εκτυπωτικά και γραφική ύλη	15	10	2	76	Printing and stationery
Τέλη και άδειες	6	0	8	0	Fees and licences
Άλλα έξοδα παραγωγής	19	126	3	0	Other production expenses
3. ΔΙΟΙΚΗΤΙΚΑ ΕΞΟΔΑ	139	130	171	715	ADMINISTRATIVE EXPENSES
Τηλέφωνα και ταχυδρομικά	55	23	31	199	Telephone, telegram, postage
Διαφημίσεις	0	7	2	0	Advertising
Λογιστικά και ελεγκτικά	7	4	36	0	Accounting & auditing
Τεχνικές και συμβουλευτικές υπηρεσίες	0	0	3	189	Technical consultations
Ασφάλειες	43	45	62	0	Insurance
Τραπεζικά δικαιώματα	1	7	21	0	Bank charges
Άλλα έξοδα	33	44	16	327	Other expenses
4. ΕΝΟΙΚΙΑ	2	11	6	526	RENTS
Ενοίκιο κτιρίων	0	11	3	9	Rent on buildings
Ενοίκιο μηχανημάτων	2	0	3	517	Rent on machinery
5. ΠΡΟΣΤΙΘΕΜ. ΑΞΙΑ ΣΕ ΤΙΜΕΣ ΑΓΟΡΑΣ					VALUE ADDED AT MARKET PRICES
1-(2+3+4)	4.294	2.124	1.181	20.168	1-(2+3+4)
6. ΕΜΜΕΣΟΙ ΦΟΡΟΙ	11	7	49	0	INDIRECT TAXES
7. ΠΡΟΣΤΙΘΕΜ. ΑΞΙΑ ΣΕ ΤΙΜΕΣ ΣΥΝΤΕΛΕΣΤΩΝ					VALUE ADDED AT FACTOR COST
(5-6) ή (8+9+10)	4.283	2.117	1.132	20.168	(5-6) or (8+9+10)
8. ΕΡΓΑΤΙΚΑ ΚΟΣΤΑ	4.195	1.139	848	20.052	LABOUR COSTS
9. ΑΠΟΣΒΕΣΕΙΣ	88	554	550	116	DEPRECIATION
10. ΠΛΕΟΝΑΣΜΑ ΧΡΗΣΕΩΣ (7-8-9)	0	424	-266	0	OPERATING SURPLUS (7-8-9)
11. ΤΟΚΟΙ	0	424	193	0	INTEREST
12. ΥΠΟΛΟΙΠΟ (10-11)	0	0	-459	0	RESIDUAL (10-11)

ΠΙΝΑΚΑΣ 3(στ). ΑΝΑΛΥΣΗ ΔΑΠΑΝΩΝ ΚΑΤΑ ΟΙΚΟΔΟΜΙΚΗ ΔΡΑΣΤΗΡΙΟΤΗΤΑ, 2012

TABLE 3(f). COST ANALYSIS BY CONSTRUCTION ACTIVITY, 2012

(€000's)

ΕΣΟΔΑ/ΔΑΠΑΝΕΣ	Κατασκευή κοινωφελών έργων ηλεκτρικού ρεύματος και τηλεπικοινωνιών	Κατασκευές Αρχής Ηλεκτρισμού Κύπρου	Κατασκευές Αρχής Τηλεπικοινωνιών Κύπρου	Κατασκευή κοινωφελών έργων για την ηλεκτροδότηση και τις τηλεπικοινωνίες	Κατασκευή υδραυλικών και λιμενικών έργων	OUTPUT/INPUTS
Κώδικας NACE Αναθ. 2	(42.22)				(42.91)	Code NACE Rev. 2
1. ΑΚΑΘΑΡΙΣΤΗ ΑΞΙΑ ΠΑΡΑΓΩΓΗΣ	150.303	89.374	32.940	27.989	57.264	GROSS OUTPUT PRODUCTION
2. ΕΞΟΔΑ ΠΑΡΑΓΩΓΗΣ	83.928	48.260	21.218	14.450	32.588	EXPENSES
Οικοδομικά υλικά	60.111	46.213	5.967	7.931	16.822	Raw materials
Άλλα υλικά	0	0	0	0	0	Other materials
Καύσιμα	284	0	3	281	1.147	Fuels
Νερό	19	13	5	1	2	Water
Ηλεκτρισμός	308	190	74	44	216	Electricity
Επιδιορθώσεις μηχανημάτων	403	113	26	264	717	Repairs of machinery
Επιδιορθώσεις κτιρίων	2.011	6	1.994	11	0	Repairs of buildings
Υποεργολάβοι	19.573	1.404	12.700	5.469	13.404	Craftsmanship by others
Μεταφορικά	811	294	78	439	170	Transport costs
Εκτυπωτικά και γραφική ύλη	24	4	16	4	48	Printing and stationery
Τέλη και άδειες	5	0	0	5	14	Fees and licences
Άλλα έξοδα παραγωγής	379	23	355	1	48	Other production expenses
3. ΔΙΟΙΚΗΤΙΚΑ ΕΞΟΔΑ	5.471	728	304	4.439	3.715	ADMINISTRATIVE EXPENSES
Τηλέφωνα και ταχυδρομικά	127	80	28	19	53	Telephone, telegram, postage
Διαφημίσεις	0	0	0	0	0	Advertising
Λογιστικά και ελεγκτικά	87	27	6	54	68	Accounting & auditing
Τεχνικές και συμβουλευτικές υπηρεσίες	3.940	18	31	3.891	2.368	Technical consultations
Ασφάλειες	429	296	101	32	347	Insurance
Τραπεζικά δικαιώματα	213	22	26	165	541	Bank charges
Άλλα έξοδα	675	285	112	278	338	Other expenses
4. ΕΝΟΙΚΙΑ	1.356	410	609	337	3.876	RENTS
Ενοίκιο κτιρίων	224	136	55	33	258	Rent on buildings
Ενοίκιο μηχανημάτων	1.132	274	554	304	3.618	Rent on machinery
5. ΠΡΟΣΤΙΘΕΜ. ΑΞΙΑ ΣΕ ΤΙΜΕΣ ΑΓΟΡΑΣ	59.548	39.976	10.809	8.763	17.085	VALUE ADDED AT MARKET PRICES
1-(2+3+4)						1-(2+3+4)
6. ΕΜΜΕΣΟΙ ΦΟΡΟΙ	115	23	70	22	33	INDIRECT TAXES
7. ΠΡΟΣΤΙΘΕΜ. ΑΞΙΑ ΣΕ ΤΙΜΕΣ ΣΥΝΤΕΛΕΣΤΩΝ	59.433	39.953	10.739	8.741	17.052	VALUE ADDED AT FACTOR COST
(5-6) ή (8+9+10)						(5-6) or (8+9+10)
8. ΕΡΓΑΤΙΚΑ ΚΟΣΤΑ	56.435	39.629	10.663	6.143	11.670	LABOUR COSTS
9. ΑΠΟΣΒΕΣΕΙΣ	639	180	63	396	1.743	DEPRECIATION
10. ΠΛΕΟΝΑΣΜΑ ΧΡΗΣΕΩΣ (7-8-9)	2.359	144	13	2.202	3.639	OPERATING SURPLUS (7-8-9)
11. ΤΟΚΟΙ	260	144	13	103	1.988	INTEREST
12. ΥΠΟΛΟΙΠΟ (10-11)	2.099	0	0	2.099	1.651	RESIDUAL (10-11)

ΠΙΝΑΚΑΣ 3(ζ). ΑΝΑΛΥΣΗ ΔΑΠΑΝΩΝ ΚΑΤΑ ΟΙΚΟΔΟΜΙΚΗ ΔΡΑΣΤΗΡΙΟΤΗΤΑ, 2012

TABLE 3(g). COST ANALYSIS BY CONSTRUCTION ACTIVITY, 2012

ΕΣΟΔΑ/ΔΑΠΑΝΕΣ	Κατασκευή	Κατεδα-	Προ-	Δοκιμα-	Ηλεκτρικές	OUTPUT/INPUTS
	άλλων έργων πολιτικού μηχανικού π.δ.κ.α. Construction of other civil engineering projects n.e.c.	φίσεις Demo- lition (43.11)	ετοιμασία εργοταξίου Site prepa- ration (43.12)	στικές γεω- τρήσεις Test drilling and boring (43.13)	εγκατα- στάσεις Electrical installation (43.21)	
Κώδικας NACE Αναθ. 2	(42.99)	(43.11)	(43.12)	(43.13)	(43.21)	Code NACE Rev. 2
1. ΑΚΑΘΑΡΙΣΤΗ ΑΞΙΑ ΠΑΡΑΓΩΓΗΣ	41.942	1.310	53.534	997	196.303	GROSS OUTPUT PRODUCTION
2. ΕΞΟΔΑ ΠΑΡΑΓΩΓΗΣ	31.953	1.014	27.896	320	97.836	EXPENSES
Οικοδομικά υλικά	12.476	635	6.328	64	72.646	Raw materials
Άλλα υλικά	0	0	32	0	21	Other materials
Καύσιμα	226	93	9.596	64	278	Fuels
Νερό	1	0	18	1	39	Water
Ηλεκτρισμός	29	3	114	22	530	Electricity
Επιδιορθώσεις μηχανημάτων	64	35	3.377	24	881	Repairs of machinery
Επιδιορθώσεις κτιρίων	0	0	128	0	179	Repairs of buildings
Υποεργολάβοι	18.882	193	4.786	95	15.966	Craftsmanship by others
Μεταφορικά	126	52	2.886	41	5.946	Transport costs
Εκτυπωτικά και γραφική ύλη	12	0	49	8	396	Printing and stationery
Τέλη και άδειες	13	3	153	1	167	Fees and licences
Άλλα έξοδα παραγωγής	124	0	429	0	787	Other production expenses
3. ΔΙΟΙΚΗΤΙΚΑ ΕΞΟΔΑ	3.049	27	2.406	64	8.084	ADMINISTRATIVE EXPENSES
Τηλέφωνα και ταχυδρομικά	49	9	300	9	1.191	Telephone, telegram, postage
Διαφημίσεις	17	0	54	2	631	Advertising
Λογιστικά και ελεγκτικά	50	10	553	9	1.118	Accounting & auditing
Τεχνικές και συμβουλευτικές υπηρεσίες	1.972	0	58	6	1.449	Technical consultations
Ασφάλειες	100	7	852	12	877	Insurance
Τραπεζικά δικαιώματα	473	1	224	4	550	Bank charges
Άλλα έξοδα	388	0	365	22	2.268	Other expenses
4. ΕΝΟΙΚΙΑ	691	2	549	2	1.264	RENTS
Ενοίκιο κτιρίων	81	2	148	0	1.144	Rent on buildings
Ενοίκιο μηχανημάτων	610	0	401	2	120	Rent on machinery
5. ΠΡΟΣΤΙΘΕΜ. ΑΞΙΑ ΣΕ ΤΙΜΕΣ ΑΓΟΡΑΣ 1-(2+3+4)	6.249	267	22.683	611	89.119	VALUE ADDED AT MARKET PRICES 1-(2+3+4)
6. ΕΜΜΕΣΟΙ ΦΟΡΟΙ	20	7	658	9	534	INDIRECT TAXES
7. ΠΡΟΣΤΙΘΕΜ. ΑΞΙΑ ΣΕ ΤΙΜΕΣ ΣΥΝΤΕΛΕΣΤΩΝ (5-6) ή (8+9+10)	6.229	260	22.025	602	88.585	VALUE ADDED AT FACTOR COST (5-6) or (8+9+10)
8. ΕΡΓΑΤΙΚΑ ΚΟΣΤΑ	3.339	166	16.071	463	72.522	LABOUR COSTS
9. ΑΠΟΣΒΕΣΕΙΣ	441	31	7.230	78	4.083	DEPRECIATION
10. ΠΛΕΟΝΑΣΜΑ ΧΡΗΣΕΩΣ (7-8-9)	2.449	63	-1.276	61	11.980	OPERATING SURPLUS (7-8-9)
11. ΤΟΚΟΙ	90	0	1.819	8	2.927	INTEREST
12. ΥΠΟΛΟΙΠΟ (10-11)	2.359	63	-3.095	53	9.053	RESIDUAL (10-11)

ΠΙΝΑΚΑΣ 3(η). ΑΝΑΛΥΣΗ ΔΑΠΑΝΩΝ ΚΑΤΑ ΟΙΚΟΔΟΜΙΚΗ ΔΡΑΣΤΗΡΙΟΤΗΤΑ, 2012

TABLE 3(h). COST ANALYSIS BY CONSTRUCTION ACTIVITY, 2012

ΕΣΟΔΑ/ΔΑΠΑΝΕΣ	(€000's)					OUTPUT/INPUTS
	Υδραυλικές και κλιματιστικές εγκαταστάσεις θέρμανσης και ψύξης	Άλλες κατασκευαστικές εγκαταστάσεις	Επιχρίσεις κονιαμάτων	Ξυλουργικές εργασίες	Επενδύσεις δαπέδων και τοίχων	
Κώδικας NACE Αναθ. 2	Plumbing, heat and air-conditioning installation (43.22)	Other construction installation (43.29)	Plastering (43.31)	Joinery installation (43.32)	Floor and wall covering (43.33)	Code NACE Rev. 2
1. ΑΚΑΘΑΡΙΣΤΗ ΑΞΙΑ ΠΑΡΑΓΩΓΗΣ	119.698	37.281	4.309	5.772	26.676	GROSS OUTPUT PRODUCTION
2. ΕΞΟΔΑ ΠΑΡΑΓΩΓΗΣ	64.350	20.332	1.868	3.468	15.816	EXPENSES
Οικοδομικά υλικά	56.158	17.568	958	2.855	10.082	Raw materials
Άλλα υλικά	3	26	24	57	0	Other materials
Καύσιμα	91	91	11	0	0	Fuels
Νερό	47	8	0	1	12	Water
Ηλεκτρισμός	298	95	7	41	93	Electricity
Επιδιορθώσεις μηχανημάτων	287	79	16	9	71	Repairs of machinery
Επιδιορθώσεις κτιρίων	123	12	0	1	16	Repairs of buildings
Υποεργολάβοι	3.072	1.097	574	354	4.592	Craftsmanship by others
Μεταφορικά	3.981	1.082	264	120	874	Transport costs
Εκτυπωτικά και γραφική ύλη	149	83	7	12	43	Printing and stationery
Τέλη και άδειες	109	22	7	12	31	Fees and licences
Άλλα έξοδα παραγωγής	32	169	0	6	2	Other production expenses
3. ΔΙΟΙΚΗΤΙΚΑ ΕΞΟΔΑ	4.386	1.391	154	243	883	ADMINISTRATIVE EXPENSES
Τηλέφωνα και ταχυδρομικά	610	175	26	48	154	Telephone, telegram, postage
Διαφημίσεις	321	72	4	39	138	Advertising
Λογιστικά και ελεγκτικά	742	137	43	54	150	Accounting & auditing
Τεχνικές και συμβουλευτικές υπηρεσίες	312	173	14	1	27	Technical consultations
Ασφάλειες	712	146	41	31	121	Insurance
Τραπεζικά δικαιώματα	403	100	5	32	111	Bank charges
Άλλα έξοδα	1.286	588	21	38	182	Other expenses
4. ΕΝΟΙΚΙΑ	845	450	55	308	202	RENTS
Ενοίκιο κτιρίων	793	376	54	308	200	Rent on buildings
Ενοίκιο μηχανημάτων	52	74	1	0	2	Rent on machinery
5. ΠΡΟΣΤΙΘΕΜ. ΑΞΙΑ ΣΕ ΤΙΜΕΣ ΑΓΟΡΑΣ	50.117	15.108	2.232	1.753	9.775	VALUE ADDED AT MARKET PRICES
1-(2+3+4)	50.117	15.108	2.232	1.753	9.775	1-(2+3+4)
6. ΕΜΜΕΣΟΙ ΦΟΡΟΙ	469	73	26	20	112	INDIRECT TAXES
7. ΠΡΟΣΤΙΘΕΜ. ΑΞΙΑ ΣΕ ΤΙΜΕΣ ΣΥΝΤΕΛΕΣΤΩΝ	49.648	15.035	2.206	1.733	9.663	VALUE ADDED AT FACTOR COST
(5-6) ή (8+9+10)	49.648	15.035	2.206	1.733	9.663	(5-6) or (8+9+10)
8. ΕΡΓΑΤΙΚΑ ΚΟΣΤΑ	33.596	10.111	1.499	1.511	7.937	LABOUR COSTS
9. ΑΠΟΣΒΕΣΕΙΣ	2.675	892	131	108	610	DEPRECIATION
10. ΠΛΕΟΝΑΣΜΑ ΧΡΗΣΕΩΣ (7-8-9)	13.377	4.032	576	114	1.116	OPERATING SURPLUS (7-8-9)
11. ΤΟΚΟΙ	1.834	421	36	195	627	INTEREST
12. ΥΠΟΛΟΙΠΟ (10-11)	11.543	3.611	540	-81	489	RESIDUAL (10-11)

ΠΙΝΑΚΑΣ 3(θ). ΑΝΑΛΥΣΗ ΔΑΠΑΝΩΝ ΚΑΤΑ ΟΙΚΟΔΟΜΙΚΗ ΔΡΑΣΤΗΡΙΟΤΗΤΑ, 2012

TABLE 3(i). COST ANALYSIS BY CONSTRUCTION ACTIVITY, 2012

(€000's)

ΕΞΟΔΑ/ΔΑΠΑΝΕΣ	Χρωματισμοί και τοποθέτηση υαλοπινάκων	Άλλες κατασκευαστικές εργασίες ολοκλήρωσης και τελειώματος	Δραστηριότητες κατασκευής στεγών	Άλλες εξειδικευμένες κατασκευαστικές δραστηριότητες π.δ.κ.α.	OUTPUT/INPUTS
Κώδικας NACE Αναθ. 2	(43.34)	(43.39)	(43.91)	(43.99)	Code NACE Rev. 2
1. ΑΚΑΘΑΡΙΣΤΗ ΑΞΙΑ ΠΑΡΑΓΩΓΗΣ	31.856	11.293	2.870	86.242	GROSS OUTPUT PRODUCTION
2. ΕΞΟΔΑ ΠΑΡΑΓΩΓΗΣ	13.714	6.761	1.331	37.656	EXPENSES
Οικοδομικά υλικά	8.572	5.037	900	17.327	Raw materials
Άλλα υλικά	0	0	0	751	Other materials
Καύσιμα	4	0	0	1.036	Fuels
Νερό	7	8	2	24	Water
Ηλεκτρισμός	40	67	12	175	Electricity
Επιδιορθώσεις μηχανημάτων	59	25	16	895	Repairs of machinery
Επιδιορθώσεις κτιρίων	33	6	1	42	Repairs of buildings
Υποεργολάβοι	3.103	1.044	233	11.310	Craftsmanship by others
Μεταφορικά	1.832	511	155	5.660	Transport costs
Εκτυπωτικά και γραφική ύλη	36	24	3	35	Printing and stationery
Τέλη και άδειες	26	14	7	119	Fees and licences
Άλλα έξοδα παραγωγής	2	25	2	282	Other production expenses
3. ΔΙΟΙΚΗΤΙΚΑ ΕΞΟΔΑ	1.111	753	134	3.177	ADMINISTRATIVE EXPENSES
Τηλέφωνα και ταχυδρομικά	208	101	21	644	Telephone, telegram, postage
Διαφημίσεις	21	126	17	87	Advertising
Λογιστικά και ελεγκτικά	365	62	30	1.033	Accounting & auditing
Τεχνικές και συμβουλευτικές υπηρεσίες	7	103	10	34	Technical consultations
Ασφάλειες	266	102	23	807	Insurance
Τραπεζικά δικαιώματα	108	129	5	178	Bank charges
Άλλα έξοδα	136	130	28	394	Other expenses
4. ΕΝΟΙΚΙΑ	151	335	48	224	RENTS
Ενοίκιο κτιρίων	145	331	42	172	Rent on buildings
Ενοίκιο μηχανημάτων	6	4	6	52	Rent on machinery
5. ΠΡΟΣΤΙΘΕΜ. ΑΞΙΑ ΣΕ ΤΙΜΕΣ ΑΓΟΡΑΣ	16.880	3.444	1.357	45.185	VALUE ADDED AT MARKET PRICES
1-(2+3+4)	16.880	3.444	1.357	45.185	1-(2+3+4)
6. ΕΜΜΕΣΟΙ ΦΟΡΟΙ	208	40	15	642	INDIRECT TAXES
7. ΠΡΟΣΤΙΘΕΜ. ΑΞΙΑ ΣΕ ΤΙΜΕΣ ΣΥΝΤΕΛΕΣΤΩΝ (5-6) ή (8+9+10)	16.672	3.404	1.342	44.543	VALUE ADDED AT FACTOR COST (5-6) or (8+9+10)
8. ΕΡΓΑΤΙΚΑ ΚΟΣΤΑ	15.099	3.131	1.008	36.930	LABOUR COSTS
9. ΑΠΟΣΒΕΣΕΙΣ	804	373	72	3.819	DEPRECIATION
10. ΠΛΕΟΝΑΣΜΑ ΧΡΗΣΕΩΣ (7-8-9)	769	-100	262	3.794	OPERATING SURPLUS (7-8-9)
11. ΤΟΚΟΙ	629	328	36	840	INTEREST
12. ΥΠΟΛΟΙΠΟ (10-11)	140	-428	226	2.954	RESIDUAL (10-11)

ΠΙΝΑΚΑΣ 4. ΑΝΑΛΥΣΗ ΔΑΠΑΝΩΝ ΣΤΙΣ ΔΗΜΟΣΙΕΣ ΚΑΤΑΣΚΕΥΕΣ ΚΑΤΑ ΥΠΟΤΟΜΕΑ, 2012

TABLE 4. COST ANALYSIS IN PUBLIC CONSTRUCTION BY SUBSECTOR, 2012

ΕΣΟΔΑ/ΔΑΠΑΝΕΣ	(€000's)				OUTPUT/INPUTS
	ΣΥΝΟΛΟ TOTAL	Κεντρική Κυβέρνηση Central Government	Αρχές Τοπικής Διοίκησης Local Government Authorities	Ημικρατικοί Οργανισμοί Semi- Government Organisations	
1. ΑΚΑΘΑΡΙΣΤΗ ΑΞΙΑ ΠΑΡΑΓΩΓΗΣ	335.716	160.717	28.274	146.725	GROSS OUTPUT PRODUCTION EXPENSES
2. ΕΞΟΔΑ ΠΑΡΑΓΩΓΗΣ	165.049	68.541	9.319	87.189	RAW MATERIALS
Οικοδομικά υλικά	116.351	50.550	4.671	61.130	Other materials
Άλλα υλικά	25	1	23	1	Fuels
Καύσιμα	2.851	2.704	71	76	Water
Νερό	29	0	8	21	Electricity
Ηλεκτρισμός	552	0	122	430	Repairs of machinery
Επιδιορθώσεις μηχανημάτων	1.249	834	70	345	Repairs of buildings
Επιδιορθώσεις κτιρίων	2.176	99	55	2.022	Craftsmanship by others
Υποεργολάβοι	38.469	13.014	3.379	22.076	Transport costs
Μεταφορικά	2.461	1.154	793	514	Printing and stationery
Εκτυπωτικά και γραφική ύλη	275	161	69	45	Fees and licences
Τέλη και άδειες	6	0	0	6	Other production expenses
Άλλα έξοδα παραγωγής	605	24	58	523	ADMINISTRATIVE EXPENSES
3. ΔΙΟΙΚΗΤΙΚΑ ΕΞΟΔΑ	4.711	3.025	385	1.301	Telephone, telegram, postage
Τηλέφωνα και ταχυδρομικά	655	386	83	186	Advertising
Διαφημίσεις	9	0	2	7	Accounting & auditing
Λογιστικά και ελεγκτικά	90	0	46	44	Technical consultations
Τεχνικές και συμβουλευτικές υπηρεσίες	1.525	1.440	36	49	Insurance
Ασφάλειες	550	0	65	485	Bank charges
Τραπεζικά δικαιώματα	96	0	40	56	Other expenses
Άλλα έξοδα	1.786	1.199	113	474	RENTS
4. ΕΝΟΙΚΙΑ	2.802	1.667	103	1.032	Rent on buildings
Ενοίκιο κτιρίων	285	47	36	202	Rent on machinery
Ενοίκιο μηχανημάτων	2.517	1.620	67	830	VALUE ADDED AT MARKET PRICES
5. ΠΡΟΣΤΙΘΕΜ. ΑΞΙΑ ΣΕ ΤΙΜΕΣ ΑΓΟΡΑΣ	163.154	87.484	18.467	57.203	1-(2+3+4)
1-(2+3+4)	163.154	87.484	18.467	57.203	INDIRECT TAXES
6. ΕΜΜΕΣΟΙ ΦΟΡΟΙ	113	0	2	111	VALUE ADDED AT FACTOR COST
7. ΠΡΟΣΤΙΘΕΜ. ΑΞΙΑ ΣΕ ΤΙΜΕΣ ΣΥΝΤΕΛΕΣΤΩΝ	163.041	87.484	18.465	57.092	(5-6) or (8+9+10)
(5-6) ή (8+9+10)	163.041	87.484	18.465	57.092	LABOUR COSTS
8. ΕΡΓΑΤΙΚΑ ΚΟΣΤΑ	159.295	86.403	17.266	55.626	DEPRECIATION
9. ΑΠΟΣΒΕΣΕΙΣ	2.853	1.081	887	885	OPERATING SURPLUS (7-8-9)
10. ΠΛΕΟΝΑΣΜΑ ΧΡΗΣΕΩΣ (7-8-9)	893	0	312	581	INTEREST
11. ΤΟΚΟΙ	893	0	312	581	RESIDUAL (10-11)
12. ΥΠΟΛΟΙΠΟ (10-11)	0	0	0	0	

ΠΙΝΑΚΑΣ 5. ΑΠΑΣΧΟΛΗΣΗ ΚΑΤΑ ΚΑΤΗΓΟΡΙΑ ΕΡΓΑΖΟΜΕΝΩΝ ΚΑΙ ΦΥΛΟ, 2012
TABLE 5. EMPLOYMENT BY CATEGORY OF PERSONS ENGAGED AND SEX, 2012

Κώδικας Code NACE Rev. 2	Δραστηριότητα Activity	Αριθμός Απασχληθέντων Προσώπων Number of Persons Engaged					
		Εργαζόμενοι Ιδιοκτήτες	Πλήρως απασχολούμενοι υπάλληλοι	Μερικώς απασχολούμενοι υπάλληλοι	Σύνολο	Άνδρες	Γυναίκες
		Working Proprietors	Full-time employees	Part-time employees	Total	Males	Females
41	ΥΠΟΤΟΜΕΑΣ ΚΑΤΑΣΚΕΥΗΣ ΚΤΙΡΙΩΝ ΚΑΙ ΕΡΓΩΝ ΠΟΛΙΤΙΚΟΥ ΜΗΧΑΝΙΚΟΥ	1.636	24.764	52	26.452	24.494	1.958
41.2	ΚΑΤΑΣΚΕΥΕΣ ΚΤΙΡΙΩΝ	148	8.572	5	8.725	7.850	875
42	Κατασκευή κτιρίων για κατοικίες και μη	148	8.572	5	8.725	7.850	875
42.1	ΕΡΓΑ ΠΟΛΙΤΙΚΟΥ ΜΗΧΑΝΙΚΟΥ	20	6.653	5	6.678	6.223	455
42.11	Κατασκευή δρόμων και σιδηροδρομικών γραμμών	1	3.611	0	3.612	3.339	273
	Κατασκευή δρόμων και αυτοκινητοδρόμων	1	1.026	0	1.027	946	81
	Κατασκευές οδοποιίας (ιδιωτικού τομέα)	0	1.480	0	1.480	1.371	109
	Κατασκευές Τμήματος Δημοσίων Έργων	0	606	0	606	596	10
	Κατασκευές Επαρχιακών Διοικήσεων	0	499	0	499	426	73
	Κατασκευές Αρχών Τοπικής Διοίκησης	0	0	0	0	0	0
42.12	Κατασκευή σιδηροδρομικών γραμμών και υπόγειων σιδηροδρόμων	0	0	0	0	0	0
42.13	Κατασκευή γεφυρών και σηράγγων	0	0	0	0	0	0
42.2	Κατασκευή κοινοφελών έργων	12	2.595	0	2.607	2.454	153
42.21	Κατασκευή κοινοφελών έργων σχετικών με νερά	12	1.213	0	1.225	1.152	73
	Κατασκευή κοινοφελών (αντιπλημμυρικών) έργων, συμπτ. αγωγών και καναλιών	1	298	0	299	268	31
	Κατασκευές Συμβουλίων Υδατοπρομήθειας	0	153	0	153	150	3
	Κατασκευές Συμβουλίων Αποχέτευσης	0	27	0	27	23	4
	Διατήσεις νερού και εκσκαφές λάκκων	11	58	0	69	67	2
	Κατασκευές Τμήματος Αναπτύξεως Υδάτων	0	677	0	677	644	33
42.22	Κατασκευή κοινοφελών έργων ηλεκτρικού ρεύματος και τηλεπικοινωνιών	0	1.382	0	1.382	1.302	80
	Κατασκευές Αρχής Ηλεκτρισμού Κύπρου	0	933	0	933	862	71
	Κατασκευές Αρχής Τηλεπικοινωνιών Κύπρου	0	249	0	249	249	0
	Κατασκευή κοινοφελών έργων για την ηλεκτροδότηση και τις τηλεπικοινωνίες	0	200	0	200	191	9

(Συνέχεια - Cont'd)

ΠΙΝΑΚΑΣ 5(Συν.). ΑΠΑΣΧΟΛΗΣΗ ΚΑΤΑ ΚΑΤΗΓΟΡΙΑ ΕΡΓΑΖΟΜΕΝΩΝ ΚΑΙ ΦΥΛΟ, 2012
TABLE 5(Cont'd). EMPLOYMENT BY CATEGORY OF PERSONS ENGAGED AND SEX, 2012

Κώδικας Code NACE Rev.2	Δραστηριότητα Activity	Αριθμός Απασχοληθέντων Προσώπων Number of Persons Engaged					
		Εργαζόμενοι Ιδιοκτήτες	Πλήρως απασχολούμενοι υπάλληλοι	Μερικός απασχολούμενοι υπάλληλοι	Σύνολο	Ανδρες	Γυναίκες
		Working Proprietors	Full-time employees	Part-time employees	Total	Males	Females
42.9	Κατασκευή άλλων έργων πολιτικού μηχανικού	7	447	5	459	430	29
42.91	Κατασκευή υδραυλικών και λιμενικών έργων	7	352	3	362	340	22
42.99	Κατασκευή άλλων έργων πολιτικού μηχανικού π.δ.κ.α.	0	95	2	97	90	7
43	ΕΞΕΙΔΙΚΕΥΜΕΝΕΣ ΚΑΤΑΣΚΕΥΑΣΤΙΚΕΣ ΔΡΑΣΤΗΡΙΟΤΗΤΕΣ	1.468	9.539	42	11.049	10.421	628
43.1	Κατεδαφίσεις και προετοιμασία εργοταξίου	169	790	0	959	889	70
43.11	Κατεδαφίσεις	0	10	0	10	5	5
43.12	Προετοιμασία εργοταξίου	169	756	0	925	867	58
43.13	Δοκιμαστικές γεωρήσεις	0	24	0	24	17	7
43.2	Δραστηριότητες ηλεκτρολογικών, υδραυλικών και άλλων κατασκευαστικών εγκαταστάσεων	345	5.277	15	5.637	5.227	410
43.21	Ηλεκτρικές εγκαταστάσεις	137	3.229	12	3.378	3.118	260
43.22	Υδραυλικές και κλιματιστικές εγκαταστάσεις θέρμανσης και ψύξης	200	1.599	2	1.801	1.692	109
43.29	Άλλες κατασκευαστικές εγκαταστάσεις	8	449	1	458	417	41
43.3	Κατασκευαστικές εργασίες ολοκλήρωσης και τελειώματος	339	1.480	9	1.828	1.723	105
43.31	Επχρήσεις κονιαμάτων	0	105	1	106	98	8
43.32	Ξυλουργικές εργασίες	35	56	0	91	82	9
43.33	Επενδύσεις δαπέδων και τοίχων	26	408	8	442	392	50
43.34	Χρωματισμοί και τοποθέτηση υαλοπινάκων	278	737	0	1.015	1.005	10
43.39	Άλλες κατασκευαστικές εργασίες ολοκλήρωσης και τελειώματος	0	174	0	174	146	28
43.9	Άλλες εξειδικευμένες κατασκευαστικές δραστηριότητες	615	1.992	18	2.625	2.582	43
43.91	Δραστηριότητες κατασκευής στεγών	10	57	1	68	63	5
43.99	Άλλες εξειδικευμένες κατασκευαστικές δραστηριότητες π.δ.κ.α.	605	1.935	17	2.557	2.519	38

ΠΙΝΑΚΑΣ 6. ΕΡΓΑΤΙΚΑ ΚΟΣΤΑ ΚΑΤΑ ΚΑΤΗΓΟΡΙΑ ΕΡΓΑΖΟΜΕΝΩΝ, 2012
TABLE 6. LABOUR COSTS BY CATEGORY OF PERSONS ENGAGED, 2012

Κώδικας Code NACE Rev.2	Δραστηριότητα Activity	(€000's)							
		Μισθοί και Ημερομίσθια Wages and Salaries Paid			Συνεισφορές Εργοδότη Employers' Contributions				
		Σύνολο Total	Πλήρωσ Full-time employees	Μερικώς Part-time Employees	Σύνολο Total	Πλήρωσ Full-time employees	Μερικώς Part-time Employees		
	ΥΠΟΤΟΜΕΑΣ ΚΑΤΑΣΚΕΥΗΣ ΚΤΙΡΙΩΝ ΚΑΙ ΕΡΓΩΝ ΠΟΛΙΤΙΚΟΥ ΜΗΧΑΝΙΚΟΥ	533.139	18.810	513.868	461	88.825	3.183	85.595	47
41	ΚΑΤΑΣΚΕΥΕΣ ΚΤΙΡΙΩΝ	178.063	2.226	175.793	44	26.644	311	26.329	4
41.2	Κατασκευή κτιρίων για κατοικίες και μη	178.063	2.226	175.793	44	26.644	311	26.329	4
42	ΕΡΓΑ ΠΟΛΙΤΙΚΟΥ ΜΗΧΑΝΙΚΟΥ	179.253	248	178.953	52	37.960	33	37.925	2
42.1	Κατασκευή δρόμων και σιδηροδρομικών γραμμών	96.740	18	96.722	0	15.950	0	15.950	0
42.1.1	Κατασκευή δρόμων και αυτοκινητοδρόμων Κατασκευές οδοποιίας (ιδιωτικού τομέα)	96.740	18	96.722	0	15.950	0	15.950	0
	Κατασκευές Δημοσίων Έργων	25.211	18	25.193	0	3.862	0	3.862	0
	Κατασκευές Επαρχιακών Διοικήσεων	42.094	0	42.094	0	6.314	0	6.314	0
	Κατασκευές Αρχών Τοπικής Διοίκησης	15.681	0	15.681	0	2.262	0	2.262	0
42.1.2	Κατασκευή σιδηροδρομικών γραμμών και υπόγειων σιδηροδρόμων	13.754	0	13.754	0	3.512	0	3.512	0
42.1.3	Κατασκευή γεφυρών και σηράγγων	0	0	0	0	0	0	0	0
42.2	Κατασκευή κοινοφελών έργων	69.600	124	69.473	3	19.914	17	19.897	0
42.2.1	Κατασκευή κοινοφελών έργων σχετικών με υγρά Κατασκευή κοινοφελών (αντιπλημμυρικών) έργων, συμπ. αγωγών και καναλιών	28.183	124	28.056	3	4.896	17	4.879	0
	Κατασκευές Συμβουλίων Υδατοπρομήθειας	5.844	12	5.829	3	1.001	3	998	0
	Κατασκευές Συμβουλίων Αποχέτευσης	3.331	0	3.331	0	864	0	864	0
	Διατρήσεις νερού και εκσκαφές λάκκων	883	0	883	0	256	0	256	0
	Κατασκευές Τμήματος Αναπτύξεως Υδάτων	751	112	639	0	97	14	83	0
42.2.2	Κατασκευή κοινοφελών έργων ηλεκτρικού ρεύματος και τηλεπικοινωνιών	17.374	0	17.374	0	2.678	0	2.678	0
	Κατασκευές Αρχής Ηλεκτρισμού Κύπρου	41.417	0	41.417	0	15.018	0	15.018	0
	Κατασκευές Αρχής Τηλεπικοινωνιών Κύπρου	28.055	0	28.055	0	11.574	0	11.574	0
	Κατασκευή κοινοφελών έργων για την ηλεκτροδότηση και τις τηλεπικοινωνίες	7.880	0	7.880	0	2.783	0	2.783	0
		5.482	0	5.482	0	661	0	661	0

(Συνέχεια - Cont'd)

ΠΙΝΑΚΑΣ 6(Συν.). ΕΡΓΑΤΙΚΑ ΚΟΣΤΑ ΚΑΤΑ ΚΑΤΗΓΟΡΙΑ ΕΡΓΑΖΟΜΕΝΩΝ, 2012
 6(Cont'd). LABOUR COSTS BY CATEGORY OF PERSONS ENGAGED, 2012

(€000's)

Κώδικας Code NACE Rev.2	Δραστηριότητα Activity	Μισθοί και Ημερομίσθια Wages and Salaries Paid				Συνεισφορές Εργοδότη Employers' Contributions			
		Εργαζόμενοι Proprietors		Μερικός Part-time Employees		Εργαζόμενοι Proprietors		Μερικός Part-time Employees	
		Σύνολο Total	Πλήρωσ Full-time employees	Μερικός Part-time Employees	Σύνολο Total	Πλήρωσ Full-time employees	Μερικός Part-time Employees		
42.9	Κατασκευή άλλων έργων πολιτικού μηχανικού	12.913	12.758	49	2.096	16	2.078	2	
42.91	Κατασκευή υδραυλικών και λιμενικών έργων	10.045	9.909	30	1.625	16	1.609	0	
42.99	Κατασκευή άλλων έργων πολιτικού μηχανικού π.δ.κ.α.	2.868	0	19	471	0	469	2	
43	ΕΞΕΙΔΙΚΕΥΜΕΝΕΣ ΚΑΤΑΣΚΕΥΑΣΤΙΚΕΣ ΔΡΑΣΤΗΡΙΟΤΗΤΕΣ	175.823	159.122	365	24.221	2.839	21.341	41	
43.1	Κατεδαφίσεις και προετοιμασία εργοταξίου	14.682	12.752	0	2.018	304	1.714	0	
43.11	Κατεδαφίσεις	143	143	0	23	0	23	0	
43.12	Προετοιμασία εργοταξίου	14.125	12.195	0	1.946	304	1.642	0	
43.13	Δοκιμαστικές γεωτρήσεις	414	0	0	49	0	49	0	
43.2	Δραστηριότητες ηλεκτρολογικών, υδραυλικών και άλλων κατασκευαστικών εγκαταστάσεων	101.803	97.644	98	14.426	687	13.728	11	
43.21	Ηλεκτρικές εγκαταστάσεις	63.605	62.050	73	8.917	277	8.631	9	
43.22	Υδραυλικές και κλιματιστικές εγκαταστάσεις θέρμανσης και ψύξης	29.557	27.093	20	4.039	398	3.640	1	
43.29	Άλλες κατασκευαστικές εγκαταστάσεις	8.641	8.501	5	1.470	12	1.457	1	
43.3	Κατασκευαστικές εργασίες ολοκλήρωσης και τελειώματος	25.849	21.410	100	3.328	617	2.699	12	
43.31	Επιχρίσεις κονιαμάτων	1.311	1.306	5	188	0	187	1	
43.32	Ξυλουργικές εργασίες	1.342	931	0	169	66	103	0	
43.33	Επενδύσεις δαπέδων και τοίχων	7.044	6.634	81	893	56	828	9	
43.34	Χρωματισμοί και τοποθέτηση υαλοπινάκων	13.356	9.757	0	1.743	495	1.248	0	
43.39	Άλλες κατασκευαστικές εργασίες ολοκλήρωσης και τελειώματος	2.796	0	14	335	0	333	2	
43.9	Άλλες εξειδικευμένες κατασκευαστικές δραστηριότητες	33.489	27.316	167	4.449	1.231	3.200	18	
43.91	Δραστηριότητες κατασκευής στεγών	895	796	20	113	16	95	2	
43.99	Άλλες εξειδικευμένες κατασκευαστικές δραστηριότητες π.δ.κ.α.	32.594	5.927	147	4.336	1.215	3.105	16	

ΠΙΝΑΚΑΣ 7. ΔΙΑΡΘΡΩΣΗ ΑΚΑΘΑΡΙΣΤΗΣ ΑΞΙΑΣ ΠΑΡΑΓΩΓΗΣ ΚΑΤΑ ΚΑΤΗΓΟΡΙΑ, 2012
TABLE 7. COMPOSITION OF GROSS OUTPUT BY TYPE, 2012

Κώδικας Code NACE Rev.2	Δραστηριότητα Activity	Σύνολο	Κατασκευή νέων έργων	Επιδιορ- θώσεις σε άλλους	Υπεργολαβίες σε άλλους	Παραγωγή βιομη- χανικών προϊόντων	Κέρδος από μετα- πώληση προϊόντων	Παροχή υπηρεσιών	Διάφορα
		Total	Production of new projects	Repairs rendered to others	Subcontracting rendered to others	Industrial goods produced	Profit from resale of goods	Provision of service activities	Miscella- neous
	ΥΠΟΤΟΜΕΑΣ ΚΑΤΑΣΚΕΥΗΣ ΚΤΙΡΙΩΝ ΚΑΙ ΕΡΓΩΝ								
	ΠΟΛΙΤΙΚΟΥ ΜΗΧΑΝΙΚΟΥ								
41	ΚΑΤΑΣΚΕΥΕΣ ΚΤΙΡΙΩΝ	1.912.005	1.537.521	152.349	159.412	5.482	3.915	29.701	23.625
41.2	Κατασκευή κτιρίων για κατοικίες και μη	713.209	642.393	36.106	8.988	1.961	251	3.941	19.569
42	ΕΡΓΑ ΠΟΛΙΤΙΚΟΥ ΜΗΧΑΝΙΚΟΥ	713.209	642.393	36.106	8.988	1.961	251	3.941	19.569
42.1	Κατασκευή δρόμων και σιδηροδρομικών γραμμών	620.655	492.791	69.364	30.233	2.526	258	24.502	981
42.11	Κατασκευή δρόμων και αυτοκινητοδρόμων	285.185	198.882	59.242	3.104	2.526	230	20.861	340
	Κατασκευές οδοποιίας (ιδιωτικού τομέα)	133.737	102.499	24.317	3.104	2.526	230	721	340
	Κατασκευές Τμήματος Δημοσίων Έργων	77.355	43.458	21.206	0	0	0	12.691	0
	Κατασκευές Επαρχιακών Διοικήσεων	45.819	40.283	5.536	0	0	0	0	0
	Κατασκευές Αρχών Τοπικής Διοίκησης	28.274	12.642	8.183	0	0	0	7.449	0
42.12	Κατασκευή σιδηροδρομικών γραμμών και υπόγειων σιδηροδρόμων	0	0	0	0	0	0	0	0
42.13	Κατασκευή γεφυρών και σηράγγων	0	0	0	0	0	0	0	0
42.2	Κατασκευή κοινοφελών έργων	236.264	196.712	9.481	26.595	0	28	3.338	110
42.21	Κατασκευή κοινοφελών έργων σχετικών με υγρά	85.961	69.595	9.481	3.418	0	28	3.338	101
	Κατασκευή κοινοφελών (αντιπλημμυρικών) έργων, σιμπ. αγωγών και καναλιών	21.018	17.839	815	2.260	0	0	3	101
	Κατασκευές Συμβουλίων Υδατοπρομήθειας	7.172	3.162	4.010	0	0	0	0	0
	Κατασκευές Συμβουλίων Αποχέτευσης	17.239	17.239	0	0	0	0	0	0
	Διατρήσεις νερού και εκσκαφές λάκκων	2.989	1.803	0	1.158	0	28	0	0
	Κατασκευές Τμήματος Αναπτύξεως Υδάτων	37.543	29.552	4.656	0	0	0	3.335	0
42.22	Κατασκευή κοινοφελών έργων ηλεκτρικού ρεύματος και τηλεπικοινωνιών	150.303	127.117	0	23.177	0	0	0	9
	Κατασκευές Αρχής Ηλεκτρισμού Κύπρου	89.374	89.374	0	0	0	0	0	0
	Κατασκευές Αρχής Τηλεπικοινωνιών Κύπρου	32.940	32.940	0	0	0	0	0	0
	Κατασκευή κοινοφελών έργων για την ηλεκτροδότηση και τις τηλεπικοινωνίες	27.989	4.803	0	23.177	0	0	0	9

(Συνέχεια - Cont'd)

ΠΙΝΑΚΑΣ 7(Συν.). ΔΙΑΦΩΣΗ ΑΚΑΘΑΡΙΣΤΗΣ ΑΞΙΑΣ ΠΑΡΑΓΩΓΗΣ ΚΑΤΑ ΚΑΤΗΓΟΡΙΑ, 2012
 TABLE 7(Cont'd). COMPOSITION OF GROSS OUTPUT BY TYPE, 2012

Κώδικας Code NACE Rev.2	Δραστηριότητα Activity	(€000's)									
		Σύνολο	Κατασκευή νέων έργων	Επιδιορθώσεις σε άλλους	Υπεργολαβίες σε άλλους	Παραγωγή βιομηχανικών προϊόντων	Κέρδος από μετα-πώληση προϊόντων	Παροχή υπηρεσιών	Διάφορα		
Total		Production of new projects	Repairs rendered to others	Subcontracting rendered to others	Industrial goods produced	Profit from resale of goods	Provision of service activities	Miscellaneous			
42.9	Κατασκευή άλλων έργων πολιτικού μηχανικού	99.206	97.197	641	534	0	0	303	531		
42.91	Κατασκευή υδραυλικών και λιμενικών έργων	57.264	56.336	11	534	0	0	296	87		
42.99	Κατασκευή άλλων έργων πολιτικού μηχανικού π.δ.κ.α.	41.942	40.861	630	0	0	0	7	444		
43	ΕΞΕΙΔΙΚΕΥΜΕΝΕΣ ΚΑΤΑΣΚΕΥΑΣΤΙΚΕΣ ΔΡΑΣΤΗΡΙΟΤΗΤΕΣ	578.141	402.337	46.879	120.191	995	3.406	1.258	3.075		
43.1	Κατεδαφίσεις και προετοιμασία εργοταξίου	55.841	45.136	387	8.492	995	107	679	45		
43.11	Κατεδαφίσεις	1.310	385	37	888	0	0	0	0		
43.12	Προετοιμασία εργοταξίου	53.534	43.804	350	7.604	995	107	629	45		
43.13	Δοκιμαστικές γεωτρήσεις	997	947	0	0	0	0	50	0		
43.2	Δραστηριότητες ηλεκτρολογικών, υδραυλικών και άλλων κατασκευαστικών εγκαταστάσεων	353.282	269.107	22.421	57.486	0	2.209	252	1.807		
43.21	Ηλεκτρικές εγκαταστάσεις	196.303	156.764	9.504	26.691	0	2.209	79	1.056		
43.22	Υδραυλικές και κλιματιστικές εγκαταστάσεις θέρμανσης και ψύξης	119.698	88.754	7.023	23.592	0	0	130	199		
43.29	Άλλες κατασκευαστικές εγκαταστάσεις	37.281	23.589	5.894	7.203	0	0	43	552		
43.3	Κατασκευαστικές εργασίες ολοκλήρωσης και τελειώματος	79.906	51.681	8.195	18.804	0	988	167	71		
43.31	Επιχρώσεις κονιαμάτων	4.309	2.200	577	1.532	0	0	0	0		
43.32	Ξυλουργικές εργασίες	5.772	3.222	0	2.530	0	0	0	20		
43.33	Επενδύσεις δαπέδων και τοίχων	26.676	18.308	1.358	6.115	0	769	122	4		
43.34	Χρωματισμοί και τοποθέτηση υαλοπινάκων	31.856	21.695	5.092	5.069	0	0	0	0		
43.39	Άλλες κατασκευαστικές εργασίες ολοκλήρωσης και τελειώματος	11.293	6.256	1.168	3.558	0	219	45	47		
43.9	Άλλες εξειδικευμένες κατασκευαστικές δραστηριότητες	89.112	36.413	15.876	35.409	0	102	160	1.152		
43.91	Δραστηριότητες κατασκευής στεγών	2.870	1.238	0	1.552	0	0	80	0		
43.99	Άλλες εξειδικευμένες κατασκευαστικές δραστηριότητες π.δ.κ.α.	86.242	35.175	15.876	33.857	0	102	80	1.152		

ΠΙΝΑΚΑΣ 8. ΔΙΑΡΘΡΩΣΗ ΚΥΚΛΟΥ ΕΡΓΑΣΙΩΝ ΚΑΤΑ ΚΑΤΗΓΟΡΙΑ, 2012
TABLE 8. COMPOSITION OF TURNOVER BY TYPE, 2012

Κώδικας Code NACE Rev.2	Δραστηριότητα Activity	(€000's)									
		Σύνολο	Κατασκευή νέων έργων	Επιδιορθώσεις σε άλλους	Υπεργολαβίες σε άλλους	Παραγωγή βιομηχανικών προϊόντων	Πωλήσεις προϊόντων που αγοράστηκαν για μετεπώληση	Παροχή υπηρεσιών			
Total		Production of new projects	Repairs rendered to others	Subcontracting rendered to others	Industrial goods produced	Sales of goods purchased for resale	Provision of service activities				
1.895.193		1.537.521	152.349	159.412	5.482	10.728	29.701				
694.038		642.393	36.106	8.988	1.961	649	3.941				
694.038	Κατασκευή κτιρίων για κατοικίες και μη	642.393	36.106	8.988	1.961	649	3.941				
620.198	ΕΡΓΑ ΠΟΛΙΤΙΚΟΥ ΜΗΧΑΝΙΚΟΥ	492.791	69.364	30.233	2.526	782	24.502				
285.345	Κατασκευή δρόμων και σιδηροδρομικών γραμμών	198.882	59.242	3.104	2.526	730	20.861				
285.345	Κατασκευή δρόμων και αυτοκινητοδρόμων	198.882	59.242	3.104	2.526	730	20.861				
133.897	Κατασκευές οδοποιίας (ιδιωτικού τομέα)	102.499	24.317	3.104	2.526	730	721				
77.355	Κατασκευές Τμήματος Δημοσίων Έργων	43.458	21.206	0	0	0	12.691				
45.819	Κατασκευές Επιχειρηματικών Διοικήσεων	40.283	5.536	0	0	0	0				
28.274	Κατασκευές Αρχών Τοπικής Διοίκησης	12.642	8.183	0	0	0	7.449				
0	Κατασκευή σιδηροδρομικών γραμμών και υπόγειων σιδηροδρόμων	0	0	0	0	0	0				
0	Κατασκευή γεφυρών και σηράγγων	0	0	0	0	0	0				
236.178	Κατασκευή κοινοφελών έργων	196.712	9.481	26.595	0	52	3.338				
85.884	Κατασκευή κοινοφελών έργων σχετικών με υγρά	69.595	9.481	3.418	0	52	3.338				
20.917	Κατασκευή κοινοφελών (ανταζημιωτικών) έργων, συμπ. αγωγών και καναλιών	17.839	815	2.260	0	0	3				
7.172	Κατασκευές Συμβολίων Υδατοπρομήθειας	3.162	4.010	0	0	0	0				
17.239	Κατασκευές Συμβολίων Αποχετεύσεως	17.239	0	0	0	0	0				
3.013	Διατήρηση νερού και εκσκαφές λάκκων	1.803	0	1.158	0	52	0				
37.543	Κατασκευές Τμήματος Αναπτύξεως Υδάτων	29.552	4.656	0	0	0	3.335				
150.294	Κατασκευή κοινοφελών έργων ηλεκτρικού ρεύματος και τηλεπικοινωνιών	127.117	0	23.177	0	0	0				
89.374	Κατασκευές Αρχής Ηλεκτρισμού Κύπρου	89.374	0	0	0	0	0				
32.940	Κατασκευές Αρχής Τηλεπικοινωνιών Κύπρου	32.940	0	0	0	0	0				
27.980	Κατασκευή κοινοφελών έργων για την ηλεκτροδότηση και τις τηλεπικοινωνίες	4.803	0	23.177	0	0	0				

(Συνέχεια - Cont'd)

ΠΙΝΑΚΑΣ 8(Συν.). ΔΙΑΦΩΡΩΣΗ ΚΥΚΛΟΥ ΕΡΓΑΣΙΩΝ ΚΑΤΑ ΚΑΤΗΓΟΡΙΑ, 2012
TABLE 8(Cont'd). COMPOSITION OF TURNOVER BY TYPE, 2012

Κώδικας Code NACE Rev.2	Δραστηριότητα Activity	(€000's)						
		Σύνολο	Κατασκευή νέων έργων	Επιδιορθώσεις σε άλλους	Υπεργολαβίες σε άλλους	Παραγωγή βιομηχανικών προϊόντων	Πολύπλοκες αγορές που προέρχονται για μεταπώληση	Παροχή υπηρεσιών
		Total	Production of new projects	Repairs rendered to others	Subcontracting rendered to others	Industrial goods produced	Sales of goods purchased for resale	Provision of service activities
42.9	Κατασκευή άλλων έργων πολιτικού μηχανικού	98.675	97.197	641	534	0	0	303
42.91	Κατασκευή υδραυλικών και λιμενικών έργων	57.177	56.336	11	534	0	0	296
42.99	Κατασκευή άλλων έργων πολιτικού μηχανικού π.δ.κ.α.	41.498	40.861	630	0	0	0	7
43	ΕΞΕΛΙΚΕΥΜΕΝΕΣ ΚΑΤΑΣΚΕΥΑΣΤΙΚΕΣ ΔΡΑΣΤΗΡΙΟΤΗΤΕΣ	580.957	402.337	46.879	120.191	995	9.297	1.258
43.1	Κατεδαφίσεις και προετοιμασία εργοταξίου	56.107	45.136	387	8.492	995	418	679
43.11	Κατεδαφίσεις	1.310	385	37	888	0	0	0
43.12	Προετοιμασία εργοταξίου	53.800	43.804	350	7.604	995	418	629
43.13	Δοκιμαστικές γεωηρήσεις	997	947	0	0	0	0	50
43.2	Δραστηριότητες ηλεκτρολογικών, υδραυλικών και άλλων κατασκευαστικών εγκαταστάσεων	354.749	269.107	22.421	57.486	0	5.483	252
43.21	Ηλεκτρικές εγκαταστάσεις	198.521	156.764	9.504	26.691	0	5.483	79
43.22	Υδραυλικές και κλιματιστικές εγκαταστάσεις θέρμανσης και ψύξης	119.499	88.754	7.023	23.592	0	0	130
43.29	Άλλες κατασκευαστικές εγκαταστάσεις	36.729	23.589	5.894	7.203	0	0	43
43.3	Κατασκευαστικές εργασίες ολοκλήρωσης και τελειώματος	81.932	51.681	8.195	18.804	0	3.085	167
43.31	Επιχρίσεις κονιαμάτων	4.309	2.200	577	1.532	0	0	0
43.32	Ξυλουργικές εργασίες	5.752	3.222	0	2.530	0	0	0
43.33	Επενδύσεις δαπέδων και τοίχων	27.779	18.308	1.358	6.115	0	1.876	122
43.34	Χρωματισμοί και τοποθέτηση υαλοπινάκων	31.856	21.695	5.092	5.069	0	0	0
43.39	Άλλες κατασκευαστικές εργασίες ολοκλήρωσης και τελειώματος	12.236	6.256	1.168	3.558	0	1.209	45
43.9	Άλλες εξειδικευμένες κατασκευαστικές δραστηριότητες	88.169	36.413	15.876	35.409	0	311	160
43.91	Δραστηριότητες κατασκευής στεγών	2.870	1.238	0	1.552	0	0	80
43.99	Άλλες εξειδικευμένες κατασκευαστικές δραστηριότητες π.δ.κ.α.	85.299	35.175	15.876	33.857	0	311	80

ΠΙΝΑΚΑΣ 9. ΑΚΑΘΑΡΙΣΤΗ ΑΞΙΑ ΠΑΡΑΓΩΓΗΣ ΚΑΤΑ ΤΥΠΟ ΕΡΓΟΥ, 2006-2012
TABLE 9. GROSS OUTPUT BY TYPE OF PROJECT, 2006-2012

Κώδικας Project Code CC 1996	Τύπος Έργου	(€000's)						Type of Project	
		2006	2007	2008	2009	2010	2011		2012
1	ΚΤΙΡΙΑ	1.704.180	2.061.413	2.292.579	1.807.664	1.587.967	1.325.868	976.861	BUILDINGS
<i>11</i>	<i>Οικιστικά κτίρια</i>	<i>1.252.067</i>	<i>1.414.928</i>	<i>1.573.869</i>	<i>1.237.076</i>	<i>1.092.774</i>	<i>845.592</i>	<i>612.964</i>	<i>Residential buildings</i>
111	Μονοκατοικίες	598.988	739.729	827.935	654.729	710.820	547.856	400.920	Single houses
1110	Μονοκατοικίες	598.988	739.729	827.935	654.729	710.820	547.856	400.920	Single houses
112	Κτίρια με δύο ή περισσότερες κατοικίες	651.900	675.141	744.295	581.323	378.264	293.567	211.578	Buildings with more housing units
1121	Κτίρια με δύο κατοικίες	107.698	25.749	12.066	25.052	12.324	2.790	2.074	Buildings with two housing units
1122	Κτίρια με τρεις ή περισσότερες κατοικίες	544.202	649.392	732.229	556.271	365.940	290.777	209.504	Buildings with three or more units
113	Συλλογικές κατοικίες	1.179	58	1.639	1.024	3.690	4.169	466	Communal housing units
1130	Συλλογικές κατοικίες	1.179	58	1.639	1.024	3.690	4.169	466	Communal housing units
12	Μη οικιστικά κτίρια	452.113	646.485	718.710	570.588	495.193	480.276	363.897	Non Residential buildings
121	Ξενοδοχεία και παρόμοια κτίρια	52.478	40.827	31.914	35.280	35.929	50.147	39.071	Hotels and buildings for tourism
1211	Ξενοδοχειακά κτίρια	46.197	40.328	31.342	32.935	35.429	49.847	38.916	Hotels
1212	Άλλα κτίρια παροχής βραχυχρόνιου καταλύματος	6.281	499	572	2.345	500	300	155	Other tourist accommodation
122	Κτίρια γραφείων	88.492	78.129	91.969	83.027	115.492	127.926	121.230	Office buildings
1220	Κτίρια γραφείων	88.492	78.129	91.969	83.027	115.492	127.926	121.230	Office buildings
123	Κτίρια χονδρικού και λιανικού εμπορίου	64.756	113.219	115.685	70.380	65.762	62.746	41.722	Buildings used in trade
1230	Κτίρια χονδρικού και λιανικού εμπορίου	64.756	113.219	115.685	70.380	65.762	62.746	41.722	Buildings used in trade
124	Κτίρια μεταφορών και επικοινωνιών	8.352	162.397	199.728	111.587	17.926	11.353	10.600	Transport and communication
1241	Κτίρια επικοινωνιών, σταθμοί, τερματικοί σταθμοί και συναφή κτίρια	8.352	157.784	198.031	109.571	16.416	11.063	10.400	Transport and communication buildings
1242	Κτίρια αμαξοστασίων και στάθμευσης οχημάτων	0	4.613	1.697	2.016	1.510	290	200	Parking areas
125	Βιομηχανικά κτίρια και αποθήκες	75.612	55.037	82.052	84.529	56.700	60.766	43.579	Industrial buildings and stores
1251	Βιομηχανικά κτίρια	66.143	40.844	54.208	65.739	41.090	39.587	30.202	Industrial buildings
1252	Δεξαμενές, σιροί (συλό) και αποθήκες εμπορευμάτων	9.469	14.193	27.844	18.790	15.610	21.179	13.377	Warehouses

(Συνέχεια - Cont'd)

ΠΙΝΑΚΑΣ 9(Συν.). ΑΚΑΘΑΡΙΣΤΗ ΑΞΙΑ ΠΑΡΑΓΩΓΗΣ ΚΑΤΑ ΤΥΠΟ ΕΡΓΟΥ, 2006-2012
TABLE 9(Cont'd). GROSS OUTPUT BY TYPE OF PROJECT, 2006-2012

(€000's)

Κώδικας Project Code CC 1996	Τύπος Έργου	2006	2007	2008	2009	2010	2011	2012	Type of Project
126	Κτίρια για δημόσια θεάματα και για ψυχαγωγικούς, εκπαιδευτικούς ή υγειονομικούς σκοπούς καθώς και κτίρια κοινωνικής πρόνοιας	124.639	144.992	130.107	122.102	149.923	124.841	81.621	Services and welfare buildings
1261	Κτίρια που χρησιμοποιούνται για δημόσια θεάματα	6.969	6.310	10.775	10.122	15.170	18.787	15.350	Public entertainment buildings
1262	Μουσεία και βιβλιοθήκες	612	603	2.759	4.398	1.954	1.914	4.242	Libraries and museums
1263	Σχολικά, πανεπιστημιακά και ερευνητικά κτίρια	96.929	114.034	86.649	84.923	99.522	83.289	53.395	Educational buildings
1264	Κτίρια υγειονομικής περίθαλψης και κτίρια κοινωνικής πρόνοιας	16.131	19.483	22.934	20.127	22.206	14.576	4.777	Medical and social welfare buildings
1265	Αθλητικές αίθουσες	3.998	4.562	6.990	2.532	11.071	6.275	3.857	Buildings for sport
127	Άλλα μη οικιστικά κτίρια	37.784	51.884	67.255	63.683	53.461	42.497	26.074	Other non residential buildings
1271	Μη οικιστικά αγροτικά κτίρια	13.944	17.628	17.697	9.514	8.166	6.247	3.890	Agricultural buildings
1272	Κτίρια που χρησιμοποιούνται ως τόποι λατρείας και για θρησκευτικές δραστηριότητες	17.908	19.825	26.735	27.631	17.554	14.315	10.660	Buildings for religious purposes
1273	Ιστορικά ή διατηρητέα μνημεία	639	1.237	1.926	1.141	995	864	1.377	Ancient monuments and sites
1274	Άλλα κτίρια, π.δ.κ.α.	5.293	13.194	20.897	25.397	26.746	21.071	10.147	Other buildings n.e.c.
2	ΕΡΓΑ ΠΟΛΙΤΙΚΟΥ ΜΗΧΑΝΙΚΟΥ	417.032	484.221	547.712	538.657	643.237	650.223	560.660	CIVIL ENGINEERING PROJECTS
21	Υποδομές μεταφορών	230.283	266.289	295.985	235.373	197.478	212.977	160.870	Transport infrastructure
211	Υπεραστικές οδοί, αστικές οδοί και οδοί κάθε είδους	174.124	192.443	234.233	207.862	181.003	194.242	140.285	Streets and highways
2111	Υπεραστικές οδοί	60.946	75.366	99.849	83.848	75.986	75.052	41.600	Highways
2112	Αστικές οδοί και οδοί κάθε είδους	113.178	117.077	134.384	124.014	105.017	119.190	98.685	Roads and streets
212	Σιδηροδρομικές γραμμές	0	0	0	0	0	0	0	Railways
2121	Υπεραστικές σιδηροδρομικές γραμμές	0	0	0	0	0	0	0	Intercity railway network
2122	Αστικές σιδηροδρομικές γραμμές	0	0	0	0	0	0	0	Urban railway network
213	Διάδρομοι αεροδρομίων	11.854	43.545	14.718	3.839	1.575	0	0	Airstrips
2130	Διάδρομοι αεροδρομίων	11.854	43.545	14.718	3.839	1.575	0	0	Airstrips

(Συνέχεια - Cont'd)

ΠΙΝΑΚΑΣ 9(Συν.). ΑΚΑΘΑΡΙΣΤΗ ΑΞΙΑ ΠΑΡΑΓΩΓΗΣ ΚΑΤΑ ΤΥΠΟ ΕΡΓΟΥ, 2006-2012
 TABLE 9(Cont'd). GROSS OUTPUT BY TYPE OF PROJECT, 2006-2012

(€000's)

Κώδικας Project Code CC 1996	Τύπος Έργου	2006	2007	2008	2009	2010	2011	2012	Type of Project
214	Γέφυρες, υπερυψωμένες υπεραστικές οδοί, σήραγγες και υπόγειες διαβάσεις	25.632	17.341	31.409	6.373	453	1.077	443	Bridges and tunnels
2141	Γέφυρες και υπερυψωμένες υπεραστικές οδοί	25.605	17.341	31.409	6.373	453	1.077	443	Bridges and elevated highways
2142	Σήραγγες και υπόγειες διαβάσεις	27	0	0	0	0	0	0	Tunnels and subways
215	Λιμενικά έργα, υδάτινες οδοί, φράγματα και άλλα υδραυλικά έργα	18.673	12.960	15.625	17.299	14.447	17.658	20.142	Water engineering projects
2151	Λιμενικά έργα και πλωτές διώρυγες	3.945	3.687	11.168	10.665	5.966	9.016	10.049	Harbours and waterways
2152	Φράγματα	6.052	3.677	4.260	6.626	8.171	8.532	10.051	Dams
2153	Υδατογωγοί διάβασης, αρδευτικά έργα και υδραυλικά έργα για γεωργικές καλλιέργειες	8.676	5.596	197	8	310	110	42	Irrigation systems
22	Σωληναγωγοί μεγάλων αποστάσεων, γραμμές επικοινωνιών και παροχή ισχύος	147.090	197.363	227.632	206.946	302.471	295.290	259.064	Pipelines and other network
221	Σωληναγωγοί μεγάλων αποστάσεων, γραμμές επικοινωνιών και παροχής ισχύος	72.151	98.143	119.551	78.088	104.873	97.278	90.446	Lines and pipeline systems
2211	Σωληναγωγοί μεγάλων αποστάσεων για τη μεταφορά πετρελαίου και αερίου	0	0	0	0	0	0	0	Gas and petroleum mains
2212	Σωληναγωγοί μεγάλων αποστάσεων για τη μεταφορά νερού	12.454	27.778	22.818	16.368	6.970	17.576	19.155	Water mains
2213	Γραμμές τηλεπικοινωνιών μεγάλων αποστάσεων	8.550	13.749	15.417	9.770	29.549	10.605	13.283	Telecommunication lines
2214	Γραμμές μεγάλων αποστάσεων για τη μεταφορά ηλεκτρικού ρεύματος	51.147	56.616	81.316	51.950	68.354	69.097	58.008	Electrical power lines
222	Τοπικά δίκτυα σωληναγωγών και καλωδιώσεων	74.939	99.220	108.081	128.858	197.598	198.012	168.618	Urban network
2221	Τοπικά δίκτυα σωληναγωγών για τη διανομή αερίου	0	0	0	0	0	0	0	Gas distribution network
2222	Τοπικά δίκτυα σωληναγωγών για τη μεταφορά νερού	9.573	7.784	8.886	14.618	16.159	18.027	12.589	Water supply network
2223	Τοπικά αποχετευτικά δίκτυα	36.026	56.811	65.529	78.938	137.961	132.121	108.295	Sewage systems
2224	Τοπικά δίκτυα ηλεκτρισμού και τηλεπικοινωνιών	29.340	34.625	33.666	35.302	43.478	47.864	47.734	Local electricity and telephone lines

(Συνέχεια - Cont'd)

ΠΙΝΑΚΑΣ 9(Συν.). ΑΚΑΘΑΡΙΣΤΗ ΑΕΙΑ ΠΑΡΑΓΩΓΗΣ ΚΑΤΑ ΤΥΠΟ ΕΡΓΟΥ, 2006-2012
TABLE 9(Cont'd). GROSS OUTPUT BY TYPE OF PROJECT, 2006-2012

(€000's)

Κώδικας Project Code CC 1996	Τύπος Έργου	2006	2007	2008	2009	2010	2011	2012	Type of Project
23	Σύνθετες κατασκευές σε βιομηχανικούς χώρους	12.237	8.669	2.827	48.558	70.374	73.651	65.442	Complex projects on industrial sites
230	Σύνθετες κατασκευές σε βιομηχανικούς χώρους	12.237	8.669	2.827	48.558	70.374	73.651	65.442	Complex projects on industrial sites
2301	Κατασκευές για μεταλλευτικές ή εξορυκτικές δραστηριότητες	598	309	268	690	219	1.552	534	Projects for mining or extraction
2302	Εγκαταστάσεις παραγωγής ηλεκτρικής ενέργειας	11.639	8.360	2.559	47.868	70.155	72.099	29.090	Projects for electric power generation
2303	Χημικές εγκαταστάσεις	0	0	0	0	0	0	35.818	Chemical plant constructions
2304	Βαριές βιομηχανικές εγκαταστάσεις π.δ.κ.α.	0	0	0	0	0	0	0	Other heavy industrial projects n.e.c.
24	Άλλα έργα πολιτικού μηχανικού	27.422	11.900	21.268	47.780	72.914	68.305	75.284	Other civil engineering projects
241	Κατασκευές για αθλητική ή ψυχαγωγική χρήση	11.224	11.900	21.268	23.820	63.439	67.074	73.067	Projects for sports & entertainment
2411	Αθλητικοί χώροι	4.193	6.347	10.479	11.412	3.644	3.797	2.386	Athletic fields and courts
2412	Άλλες εγκαταστάσεις αθλητισμού και αναψυχής	7.031	5.553	10.789	12.408	59.795	63.277	70.681	Recreation and parks
242	Άλλα έργα πολιτικού μηχανικού, π.δ.κ.α.	16.198	0	0	23.960	9.475	1.231	2.217	Other civil engineering projects n.e.c.
2420	Άλλα έργα πολιτικού μηχανικού, π.δ.κ.α.	16.198	0	0	23.960	9.475	1.231	2.217	Other civil engineering projects n.e.c.
	ΚΑΤΑΣΚΕΥΗ ΕΡΓΩΝ	2.121.212	2.545.634	2.840.291	2.346.321	2.231.204	1.976.091	1.537.521	PRODUCTION OF PROJECTS
	Επιδιορθώσεις σε άλλους	147.430	126.351	142.500	164.418	149.971	164.930	152.349	Repairs rendered to others
	Υπεργολαβίες σε άλλους	74.792	92.678	100.762	99.042	157.762	154.988	159.412	Subcontracting rendered to others
	Κέρδος από μεταπώληση προϊόντων	6.488	3.429	2.957	5.138	1.823	3.309	3.915	Gross profit from resale of goods
	Παραγωγή βιομηχανικών προϊόντων	870	6.681	6.386	15.828	3.265	6.970	5.482	Industrial goods produced
	Διάφορα	7.660	12.815	16.194	25.831	51.463	49.183	53.326	Miscellaneous
	ΑΕΙΑ ΑΛΛΩΝ ΕΣΟΔΩΝ	237.240	241.954	268.799	310.257	364.284	379.380	374.484	VALUE OF OTHER RECEIPTS
	ΣΥΝΟΛΟ ΑΚΑΘΑΡΙΣΤΗΣ ΑΕΙΑΣ ΠΑΡΑΓΩΓΗΣ	2.358.452	2.787.588	3.109.090	2.656.578	2.595.488	2.355.471	1.912.005	TOTAL GROSS OUTPUT

ΠΙΝΑΚΑΣ 10. ΛΟΙΠΑ ΕΣΟΔΑ ΜΗ ΠΕΡΙΛΗΦΘΕΝΤΑ ΣΤΗΝ ΑΞΙΑ ΠΑΡΑΓΩΓΗΣ ΚΑΤΑ ΚΑΤΗΓΟΡΙΑ, 2012
TABLE 10. OTHER INCOME NOT INCLUDED IN GROSS OUTPUT BY TYPE, 2012

Κώδικας Code NACE Rev.2	Δραστηριότητα Activity	(€000's)					
		Σύνολο Total	Τόκοι που εισπράχθηκαν Interest earned	Επιχορηγήσεις (για επενδύσεις που έγιναν) Subsidies (for investments undertaken)	Μερίσματα, μετοχές και συναφή έσοδα Dividends, stocks and related income	Κέρδος/Ζημία από πώληση πύργου ενεργητικού Profit/Loss from sale of fixed assets	
	ΥΠΟΤΟΜΕΑΣ ΚΑΤΑΣΚΕΥΗΣ ΚΤΙΡΙΩΝ ΚΑΙ ΕΡΓΩΝ ΠΟΛΙΤΙΚΟΥ ΜΗΧΑΝΙΚΟΥ	26.605	13.706	331	11.788	780	
41	ΚΑΤΑΣΚΕΥΕΣ ΚΤΙΡΙΩΝ	17.853	9.443	164	7.779	467	
41.2	Κατασκευή κτιρίων για κατοικίες και μη	17.853	9.443	164	7.779	467	
42	ΕΡΓΑ ΠΟΛΙΤΙΚΟΥ ΜΗΧΑΝΙΚΟΥ	6.886	3.254	0	3.545	87	
42.1	Κατασκευή δρόμων και σιδηροδρομικών γραμμών	1.746	1.022	0	692	32	
42.11	Κατασκευή δρόμων και αυτοκινητοδρόμων	1.746	1.022	0	692	32	
	Κατασκευές οδοποιίας (ιδιωτικού τομέα)	1.734	1.010	0	692	32	
	Κατασκευές Τμήματος Δημοσίων Έργων	0	0	0	0	0	
	Κατασκευές Επαρχιακών Διοικήσεων	0	0	0	0	0	
	Κατασκευές Αρχών Τοπικής Διοίκησης	12	12	0	0	0	
42.12	Κατασκευή σιδηροδρομικών γραμμών και υπόγειων σιδηροδρόμων	0	0	0	0	0	
42.13	Κατασκευή γεφυρών και σηράγγων	0	0	0	0	0	
42.2	Κατασκευή κοινοφελών έργων	3.232	324	0	2.853	55	
42.21	Κατασκευή κοινοφελών έργων σχετικών με υγρά	3.168	320	0	2.844	4	
	Κατασκευή κοινοφελών (ανταγλημμυρικών) έργων, συμπ. σφονγών και καναλιών	3.007	159	0	2.844	4	
	Κατασκευές Συμβουλίων Υδατοπρομήθειας	0	0	0	0	0	
	Κατασκευές Συμβουλίων Αποχέτευσης	154	154	0	0	0	
	Διατρήσεις νερού και εκσκαφές λάκκων	7	7	0	0	0	
	Κατασκευές Τμήματος Αναπτύξεως Υδάτων	0	0	0	0	0	
42.22	Κατασκευή κοινοφελών έργων ηλεκτρικού ρεύματος και τηλεπικοινωνιών	64	4	0	9	51	
	Κατασκευές Αρχής Ηλεκτρισμού Κύπρου	0	0	0	0	0	
	Κατασκευές Αρχής Τηλεπικοινωνιών Κύπρου	0	0	0	0	0	
	Κατασκευή κοινοφελών έργων για την ηλεκτροδότηση και τις τηλεπικοινωνίες	64	4	0	9	51	

(Συνέχεια - Cont'd)

ΠΙΝΑΚΑΣ 10(Συν.). ΛΟΙΠΑ ΕΣΟΔΑ ΜΗ ΠΕΡΙΛΗΦΘΕΝΤΑ ΣΤΗΝ ΑΞΙΑ ΠΑΡΑΓΩΓΗΣ ΚΑΤΑ ΚΑΤΗΓΟΡΙΑ, 2012
TABLE 10(Cont'd). OTHER INCOME NOT INCLUDED IN GROSS OUTPUT BY TYPE, 2012

Κώδικας Code NACE Rev.2	Δραστηριότητα Activity	(€000's)					
		Σύνολο	Τόκοι που εισπράχθηκαν	Επιχορηγήσεις (για επενδύσεις που έγιναν)	Μερίσματα, μετοχές και συναφή έσοδα	Κέρδος/Ζημιά από πώληση πάγιου ενεργητικού	
		Total	Interest earned	Subsidies (for investments undertaken)	Dividends, stocks and related income	Profit/Loss from sale of fixed assets	
42.9	Κατασκευή άλλων πολιτικών μηχανικού	1.908	1.908	0	0	0	
42.91	Κατασκευή υδραυλικών και λιμενικών έργων	1.903	1.903	0	0	0	
42.99	Κατασκευή άλλων έργων πολιτικού μηχανικού π.δ.κ.α.	5	5	0	0	0	
43	ΕΞΕΙΔΙΚΕΥΜΕΝΕΣ ΚΑΤΑΣΚΕΥΑΣΤΙΚΕΣ ΔΡΑΣΤΗΡΙΟΤΗΤΕΣ	1.866	1.009	167	464	226	
43.1	Κατεδαφίσεις και προετοιμασία εργοταξίου	413	301	11	0	101	
43.11	Κατεδαφίσεις	1	1	0	0	0	
43.12	Προετοιμασία εργοταξίου	407	295	11	0	101	
43.13	Δοκιμαστικές γεωτρήσεις	5	5	0	0	0	
43.2	Δραστηριότητες ηλεκτρολογικών, υδραυλικών και άλλων κατασκευαστικών εγκαταστάσεων	1.245	642	128	464	11	
43.21	Ηλεκτρικές εγκαταστάσεις	493	340	98	44	11	
43.22	Υδραυλικές και κλιματιστικές εγκαταστάσεις θέρμανσης και ψύξης	695	246	30	420	-1	
43.29	Άλλες κατασκευαστικές εγκαταστάσεις	57	56	0	0	1	
43.3	Κατασκευαστικές εργασίες ολοκλήρωσης και τελειώματος	157	34	9	0	114	
43.31	Επιχρίσεις κονιαμάτων	2	2	0	0	0	
43.32	Ευλουργικές εργασίες	0	0	0	0	0	
43.33	Επενδύσεις δαπέδων και τοίχων	22	20	0	0	2	
43.34	Χρωματισμοί και τοποθέτηση υαλοπινάκων	133	12	9	0	112	
43.39	Άλλες κατασκευαστικές εργασίες ολοκλήρωσης και τελειώματος	0	0	0	0	0	
43.9	Άλλες εξειδικευμένες κατασκευαστικές δραστηριότητες	51	32	19	0	0	
43.91	Δραστηριότητες κατασκευής στεγών	24	5	19	0	0	
43.99	Άλλες εξειδικευμένες κατασκευαστικές δραστηριότητες π.δ.κ.α.	27	27	0	0	0	

ΠΙΝΑΚΑΣ 11. ΑΜΕΣΑ ΕΞΟΔΑ ΠΑΡΑΓΩΓΗΣ ΚΑΤΑ ΚΑΤΗΓΟΡΙΑ, 2012
TABLE 11. DIRECT PRODUCTION COSTS BY TYPE, 2012

Κώδικας Code NACE Rev.2	Δραστηριότητα Activity	(€000's)												
		Σύνολο	Οικο- δομικά Υλικά	Άλλα Υλικά	Καύ- σιμα	Νερό	Ηλεκ- τρισμός	Επιδιορ- μήσεων Μηχανη- μάτων	Επιδιορ- μήσεων Κτιρίων	Μετα- φορικά Έξοδα	Τέλη και Άδειες	Υπο- εργο- λάβη	Εκτυ- ποτικά και Γραφική Υφή	Άλλα
		Total	Constru- ction Materials	Other Mate- rials	Fuels	Water	Elec- tricity	Repairs of Machi- nery	Repairs of Build- ings	Transport Costs	Fees and Licen- ces	Sub- con- tractors	Printing and Stationery	Other
41	ΥΠΟΤΟΜΕΑΣ ΚΑΤΑΣΚΕΥΗΣ ΚΤΙΡΙΩΝ ΚΑΙ ΕΡΓΩΝ ΠΟΛΙΤΙΚΟΥ ΜΗΧΑΝΙΚΟΥ	954.031	614.428	1.996	29.907	750	4.840	17.486	3.401	45.256	2.708	210.366	2.497	20.396
41.2	ΚΑΤΑΣΚΕΥΕΣ ΚΤΙΡΙΩΝ	329.721	205.455	1.038	3.612	250	2.115	5.707	594	16.436	1.817	73.940	1.176	17.581
42	Κατασκευή κτιρίων για κατοικίες και μη	329.721	205.455	1.038	3.612	250	2.115	5.707	594	16.436	1.817	73.940	1.176	17.581
42.1	ΕΡΓΑ ΠΟΛΙΤΙΚΟΥ ΜΗΧΑΝΙΚΟΥ	331.948	209.843	44	15.031	333	1.228	6.005	2.266	5.416	220	90.007	476	1.079
42.1.1	Κατασκευή δρόμων και σιδηροδρομικών γραμμών	138.750	93.707	24	9.793	308	474	3.922	233	3.598	156	25.937	265	333
42.1.1	Κατασκευή δρόμων και αυτοκινητοδρόμων	138.750	93.707	24	9.793	308	474	3.922	233	3.598	156	25.937	265	333
42.1.1	Κατασκευές οδοποιίας (ιδιωτικού τομέα)	77.024	52.993	0	7.140	300	352	3.303	79	1.811	156	10.528	111	251
42.1.1	Κατασκευές Δημοσίων Έργων	24.971	21.988	0	2.094	0	0	449	99	286	0	0	55	0
42.1.1	Κατασκευές Επαρχιακών Διοικήσεων	27.436	14.055	1	488	0	0	100	0	708	0	12.030	30	24
42.1.1	Κατασκευές Αρχών Τοπικής Διοίκησης	9.319	4.671	23	71	8	122	70	55	793	0	3.379	69	58
42.1.2	Κατασκευή σιδηροδρομικών γραμμών και υπόγειων σιδηροδρόμων	0	0	0	0	0	0	0	0	0	0	0	0	0
42.1.3	Κατασκευή γεφυρών και σηράγγων	0	0	0	0	0	0	0	0	0	0	0	0	0
42.2	Κατασκευή κοινοφελών έργων	128.657	86.838	20	3.865	22	509	1.302	2.033	1.522	37	31.784	151	574
42.2.1	Κατασκευή κοινοφελών έργων σχετικών με υγρά	44.729	26.727	20	3.581	3	201	899	22	711	32	12.211	127	195
42.2.1	Κατασκευή κοινοφελών (αντιπλημμυρικών) έργων, συμμ.	9.253	2.630	0	2.897	0	28	249	0	207	18	3.153	24	47
42.2.1	Κατασκευή κοινοφελών (αντιπλημμυρικών) έργων, συμμ.	2.737	1.903	1	3	0	79	116	11	117	6	467	15	19
42.2.1	Κατασκευές Συμβουλίων Υδατοπρομήθειας	14.974	7.047	0	70	3	87	90	11	25	0	7.505	10	126
42.2.1	Κατασκευές Συμβουλίων Αποχετεύσεως	1.631	640	19	489	0	7	159	0	202	8	102	2	3
42.2.1	Διαρρήσεις νερού και εκσκαφές λάκκων	16.134	14.507	0	122	0	0	285	0	160	0	984	76	0
42.2.2	Κατασκευές Τμήματος Αναπτύξεως Υδάτων	83.928	60.111	0	284	19	308	403	2.011	811	5	19.573	24	379
42.2.2	Κατασκευή κοινοφελών έργων ηλεκτρικού ρεύματος και τηλεπικοινωνιών	48.260	46.213	0	0	13	190	113	6	294	0	1.404	4	23
42.2.2	Κατασκευές Αρχής Ηλεκτρισμού Κύπρου	21.218	5.967	0	3	5	74	26	1.994	78	0	12.700	16	355
42.2.2	Κατασκευές Αρχής Τηλεπικοινωνιών Κύπρου	14.450	7.931	0	281	1	44	264	11	439	5	5.469	4	1
42.2.2	Κατασκευή κοινοφελών έργων για την ηλεκτροδότηση και τις τηλεπικοινωνίες													

(Συνέχεια - Cont'd)

ΠΙΝΑΚΑΣ 11(Συν.), ΑΜΕΣΑ ΕΞΟΔΑ ΠΑΡΑΓΩΓΗΣ ΚΑΤΑ ΚΑΤΗΓΟΡΙΑ, 2012
TABLE 11(Cont'd), DIRECT PRODUCTION COSTS BY TYPE, 2012

Κώδικα 5 Code NACE Rev.2	Δραστηριότητα Activity	(€000 's)												
		Σύνολο	Οικο- δομικά Υλικά	Άλλα Υλικά	Καύ- σιμα	Νερό	Ηλεκ- τρισμός	Επιδιορ- θώσεις Μηχανη- μύτων	Επιδιορ- θώσεις Κτιρίων	Μετα- φορικά Έξοδα	Τέλη και Άδειες	Υπο- εργο- λάβοι	Εκτυ- πωτικά και Γραφική Ύλη	Άλλα
		Total	Constru- ction Materials	Other Mate- rials	Fuels	Water	Elec- tricity	Repairs of Machi- nery	Repairs of Build- ings	Transport Costs	Fees and Licen- ces	Sub- con- tractors	Printing and Stationery	Other
42.9	Κατασκευή άλλων έργων πολιτικού μηχανικού	64.541	29.298	0	1.373	3	245	781	0	296	27	32.286	60	172
42.91	Κατασκευή υδραυλικών και λιμενικών έργων	32.588	16.822	0	1.147	2	216	717	0	170	14	13.404	48	48
42.99	Κατασκευή άλλων έργων πολιτικού μηχανικού π.δ.κ.α.	31.953	12.476	0	226	1	29	64	0	126	13	18.882	12	124
43	ΕΞΕΛΙΚΥΜΕΝΕΣ ΚΑΤΑΣΚΕΥΑΣΤΙΚΕΣ ΔΡΑΣΤΗΡΙΟΤΗΤΕΣ	292.362	199.130	914	11.264	167	1.497	5.774	541	23.404	671	46.419	845	1.736
43.1	Κατεδαφίσεις και προετοιμασία εργοταξίου	29.230	7.027	32	9.753	19	139	3.436	128	2.979	157	5.074	57	429
43.11	Κατεδαφίσεις	1.014	635	0	93	0	3	35	0	52	3	193	0	0
43.12	Προετοιμασία εργοταξίου	27.896	6.328	32	9.596	18	114	3.377	128	2.886	153	4.786	49	429
43.13	Δοκιμαστικές γεωφρήσεις	320	64	0	64	1	22	24	0	41	1	95	8	0
43.2	Δραστηριότητες ηλεκτρολογικών, υδραυλικών και άλλων κατασκευαστικών εγκαταστάσεων	182.518	146.372	50	460	94	923	1.247	314	11.009	298	20.135	628	988
43.21	Ηλεκτρικές εγκαταστάσεις	97.836	72.646	21	278	39	530	881	179	5.946	167	15.966	396	787
43.22	Υδραυλικές και κλιματιστικές εγκαταστάσεις θέρμανσης και ψύξης	64.350	56.158	3	91	47	298	287	123	3.981	109	3.072	149	32
43.29	Άλλες κατασκευαστικές εγκαταστάσεις	20.332	17.568	26	91	8	95	79	12	1.082	22	1.097	83	169
43.3	Κατασκευαστικές εργασίες ολοκλήρωσης και τελειώματος	41.627	27.504	81	15	28	248	180	56	3.601	90	9.667	122	35
43.31	Επυρίσεις κονιαμάτων	1.868	958	24	11	0	7	16	0	264	7	574	7	0
43.32	Ευλουργικές εργασίες	3.468	2.855	57	0	1	41	9	1	120	12	354	12	6
43.33	Επενδύσεις δαπέδων και τοίχων	15.816	10.082	0	0	12	93	71	16	874	31	4.592	43	2
43.34	Χρωματισμοί και τοποθέτηση υαλοπινάκων	13.714	8.572	0	4	7	40	59	33	1.832	26	3.103	36	2
43.39	Άλλες κατασκευαστικές εργασίες ολοκλήρωσης και τελειώματος	6.761	5.037	0	0	8	67	25	6	511	14	1.044	24	25
43.9	Άλλες εξειδικευμένες κατασκευαστικές δραστηριότητες	38.987	18.227	751	1.036	26	187	911	43	5.815	126	11.543	38	284
43.91	Δραστηριότητες κατασκευής στεγών	1.331	900	0	0	2	12	16	1	155	7	233	3	2
43.99	Άλλες εξειδικευμένες κατασκευαστικές δραστηριότητες π.δ.κ.α.	37.656	17.327	751	1.036	24	175	895	42	5.660	119	11.310	35	282

ΠΙΝΑΚΑΣ 12. ΔΙΟΙΚΗΤΙΚΑ ΕΞΟΔΑ ΚΑΤΑ ΚΑΤΗΓΟΡΙΑ, 2012
TABLE 12. ADMINISTRATIVE EXPENSES BY TYPE, 2012

Κώδικας Code NACE Rev.2	Δραστηριότητα Activity	(€000's)												
		Σύνολο	Τηλε- φωνικά και Ταχυ- δρομικά	Διαφη- μίσεις	Νομι- κές Υπη- ρεσίες	Λογι- στικά και Ελεγ- κτικά	Τεχνι- κές Συμβου- ρές	Ασφα- λαίες	Τραπε- ζικά Δικαι- ώματα	Έξοδα Παρα- στάσεως	Οδοι- πορικά	Συν- δρο- μές	Άλλα	
		Total	Postage Telegram Tele- phone	Adver- tising	Legal Servi- ces	Accou- nting & Audi- ting Fees	Tech- nical Con- sul- tations	Insu- rance	Bank Char- ges	Enter- tain- ment Allow- ance	Trav- elling	Sub- scrip- tions	Other	
41	ΥΠΟΤΟΜΕΑΣ ΚΑΤΑΣΚΕΥΗΣ ΚΤΙΡΙΩΝ ΚΑΙ ΕΡΓΩΝ ΠΟΛΙΤΙΚΟΥ ΜΗΧΑΝΙΚΟΥ	87.973	7.434	8.086	4.806	7.931	21.280	9.977	9.327	3.351	4.406	1.053	10.322	
41.2	ΚΑΤΑΣΚΕΥΕΣ ΚΤΙΡΙΩΝ Κατασκευή κτιρίων για κατοικίες και μη	45.310	2.824	6.287	3.901	2.992	8.580	4.260	5.840	1.789	1.755	583	6.499	
42	ΕΡΓΑ ΠΟΛΙΤΙΚΟΥ ΜΗΧΑΝΙΚΟΥ	45.310	2.824	6.287	3.901	2.992	8.580	4.260	5.840	1.789	1.755	583	6.499	
42.1	Κατασκευή δρόμων και σιδηροδρομικών γραμμών	19.850	1.114	287	524	633	10.506	1.720	1.637	432	1.511	151	1.335	
42.1.1	Κατασκευή δρόμων και αυτοκινητοδρόμων	5.723	532	251	169	288	1.715	634	331	272	583	94	854	
42.1.2	Κατασκευές οδοποιίας (ιδιωτικού τομέα)	5.723	532	251	169	288	1.715	634	331	272	583	94	854	
42.1.3	Κατασκευές Τμήματος Δημοσίων Έργων	3.028	262	249	158	242	428	569	291	174	251	58	346	
42.1.4	Κατασκευές Επαρχιακών Διοικήσεων	2.113	123	0	0	0	1.251	0	0	0	252	11	476	
42.1.5	Κατασκευές Αρχών Τοπικής Διοίκησης	197	64	0	0	0	0	0	0	66	67	0	0	
42.1.6	Κατασκευή σιδηροδρομικών γραμμών και υπόγειων σιδηροδρόμων	385	83	2	11	46	36	65	40	32	13	25	32	
42.1.7	Κατασκευή γεφυρών και σιράγγων	0	0	0	0	0	0	0	0	0	0	0	0	
42.1.8	Κατασκευή κοινοφελών έργων	0	0	0	0	0	0	0	0	0	0	0	0	
42.2	Κατασκευή κοινοφελών έργων	7.363	480	19	335	227	4.451	639	292	105	535	48	232	
42.2.1	Κατασκευή κοινοφελών έργων σχετικών με υγρά Κατασκευή κοινοφελών (αντιπλημμυρικών) έργων, συμπ. αγωγών και καναλιών	1.892	353	19	90	140	511	210	79	57	329	9	95	
42.2.2	Κατασκευές Συμβουλίων Υδατοπρομήθειας Κατασκευές Συμβουλίων Αποχετεύσεως Διατήρησης νερού και εκσκαφές λάκκων Κατασκευές Τμήματος Αναπτύξεως Υδάτων Κατασκευή κοινοφελών έργων ηλεκτρικού ρεύματος και τηλεπικοινωνιών	737	45	10	72	93	319	60	50	30	10	7	41	
42.2.3	Κατασκευές Αρχής Ηλεκτρισμού Κύτρου	139	55	0	0	7	0	43	1	1	22	1	9	
42.2.4	Κατασκευές Αρχής Τηλεπικοινωνιών Κύτρου	130	23	7	18	4	0	45	7	6	2	0	18	
42.2.5	Κατασκευή κοινοφελών έργων για την ηλεκτροδότηση και τις τηλεπικοινωνίες	171	31	2	0	36	3	62	21	4	3	1	8	
42.2.6	Κατασκευή κοινοφελών έργων για την ηλεκτροδότηση και τις τηλεπικοινωνίες	715	199	0	0	0	189	0	0	16	292	0	19	
42.2.7	Κατασκευή κοινοφελών έργων ηλεκτρικού ρεύματος και τηλεπικοινωνιών	5.471	127	0	245	87	3.940	429	213	48	206	39	137	
42.2.8	Κατασκευές Αρχής Ηλεκτρισμού Κύτρου	728	80	0	184	27	18	296	22	25	33	37	6	
42.2.9	Κατασκευές Αρχής Τηλεπικοινωνιών Κύτρου	304	28	0	32	6	31	101	26	0	4	0	76	
42.2.10	Κατασκευή κοινοφελών έργων για την ηλεκτροδότηση και τις τηλεπικοινωνίες	4.439	19	0	29	54	3.891	32	165	23	169	2	55	

(Συνέχεια - Cont'd)

ΠΙΝΑΚΑΣ 12(Συν). ΔΙΟΙΚΗΤΙΚΑ ΕΞΟΔΑ ΚΑΤΑ ΚΑΤΗΓΟΡΙΑ, 2012
TABLE 12(Cont'd). ADMINISTRATIVE EXPENSES BY TYPE, 2012

Κώδικας Code NACE Rev.2	Δραστηριότητα Activity	(€000's)											
		Σύνολο	Τηλε- φωνικά και Ταχυ- δρομικά	Διαφη- μίσεις	Νομι- κές Υπη- ρεσίες	Λογι- στικά και Ελεγ- κτικά	Τεχνι- κές Συμβου- λές	Ασφα- λειές	Τραπε- ζικά Δικαι- ώματα	Έξοδα Παρά- στάσεως	Οδοι- πορικά	Συν- δρο- μές	Άλλα
		Postage Tele- phone	Adver- tising	Legal Servi- ces	Accou- nting & Audi- ting Fees	Tech- nical Con- sul- tations	Insu- rance	Bank Char- ges	Enter- tain- ment Allow- ance	Tra- vel- ling	Sub- scrip- tions	Other	
42.9	Κατασκευή άλλων έργων πολιτικού μηχανικού	6.764	102	17	20	118	447	1.014	55	393	9	249	
42.91	Κατασκευή υδραυλικών και λιμενικών έργων	3.715	53	0	2	68	347	541	29	118	6	183	
42.99	Κατασκευή άλλων έργων πολιτικού μηχανικού π.δ.κ.α.	3.049	49	17	18	50	100	473	26	275	3	66	
43	ΕΞΕΙΔΙΚΕΥΜΕΝΕΣ ΚΑΤΑΣΚΕΥΑΣΤΙΚΕΣ ΔΡΑΣΤΗΡΙΟΤΗΤΕΣ	22.813	3.496	1.512	381	4.306	3.997	1.850	1.130	1.140	319	2.488	
43.1	Κατεδαφίσεις και προετοιμασία εργοταξίου	2.497	318	56	28	572	64	871	121	22	25	191	
43.11	Κατεδαφίσεις	27	9	0	0	10	0	7	0	0	0	0	
43.12	Προετοιμασία εργοταξίου	2.406	300	54	28	553	58	852	113	19	23	182	
43.13	Δοκιμαστικές γεωτρήσεις	64	9	2	0	9	6	12	8	3	2	9	
43.2	Δραστηριότητες ηλεκτρολογικών, υδραυλικών και άλλων κατασκευαστικών εγκαταστάσεων	13.861	1.976	1.024	265	1.997	1.934	1.735	745	1.022	211	1.899	
43.21	Ηλεκτρικές εγκαταστάσεις	8.084	1.191	631	121	1.118	1.449	877	374	458	136	1.179	
43.22	Υδραυλικές και κλιματιστικές εγκαταστάσεις θέρμανσης και ψύξης	4.386	610	321	66	742	312	712	296	447	50	427	
43.29	Άλλες κατασκευαστικές εγκαταστάσεις	1.391	175	72	78	137	173	146	75	117	25	293	
43.3	Κατασκευαστικές εργασίες ολοκλήρωσης και τελειώματος	3.144	537	328	59	674	152	385	135	71	17	225	
43.31	Επλήψεις κονιαμάτων	154	26	4	0	43	14	41	4	4	1	12	
43.32	Ξυλογονικές εργασίες	243	48	39	0	54	1	31	6	4	0	28	
43.33	Επενδύσεις δαπέδων και τοίχων	883	154	138	13	150	27	121	64	23	6	76	
43.34	Χρωματισμοί και τοποθέτηση υαλοπινάκων	1.111	208	21	17	365	7	266	40	17	3	59	
43.39	Άλλες κατασκευαστικές εργασίες ολοκλήρωσης και τελειώματος	753	101	126	29	62	103	102	21	23	7	50	
43.9	Άλλες εξειδικευμένες κατασκευαστικές δραστηριότητες	3.311	665	104	29	1.063	44	830	129	25	66	173	
43.91	Δραστηριότητες κατασκευής στεγών	134	21	17	9	30	10	23	8	1	1	9	
43.99	Άλλες εξειδικευμένες κατασκευαστικές δραστηριότητες π.δ.κ.α.	3.177	644	87	20	1.033	34	807	121	24	65	164	

ΠΙΝΑΚΑΣ 13. ΕΝΟΙΚΙΑ, ΤΟΚΟΙ, ΑΠΟΣΒΕΣΕΙΣ ΚΑΙ ΕΜΜΕΣΟΙ ΦΟΡΟΙ, 2012
 TABLE 13. RENTS, INTEREST, DEPRECIATION AND INDIRECT TAXES PAID, 2012

Κώδικας Code NACE Rev.2	Δραστηριότητα Activity	Σύνολο Total	Ενοίκιο Κτιρίων Rent for Buildings		Ενοίκιο Μηχανημάτων Rent for Machinery	Τόκοι Interest	Αποσβέσεις Depre- ciation	Έμμεσοι Φόροι Indirect Taxes
			Πληρωθέν Paid	Τεκμαίρο Imputed				
41	ΥΠΟΤΟΜΕΑΣ ΚΑΤΑΣΚΕΥΗΣ ΚΤΙΡΙΩΝ ΚΑΙ ΕΡΓΩΝ ΠΟΛΙΤΙΚΟΥ ΜΗΧΑΝΙΚΟΥ	197.763	7.251	3.454	14.461	106.689	58.286	7.622
41.2	ΚΑΤΑΣΚΕΥΕΣ ΚΤΙΡΙΩΝ	128.286	2.492	1.555	6.207	90.503	23.644	3.885
42	Κατασκευή κτιρίων για κατοικίες και μη	128.286	2.492	1.555	6.207	90.503	23.644	3.885
42.1	ΕΡΓΑ ΠΟΛΙΤΙΚΟΥ ΜΗΧΑΝΙΚΟΥ	29.890	1.044	166	7.534	6.486	13.736	924
42.1.1	Κατασκευή δρόμων και σιδηροδρομικών γραμμών	13.978	322	105	1.494	3.082	8.329	646
	Κατασκευή δρόμων και αυτοκινητοδρόμων	10.524	248	61	324	2.770	6.477	644
	Κατασκευές οδοποιίας (ιδιωτικού τομέα)	1.863	26	0	1.036	0	801	0
	Κατασκευές Τμήματος Δημοσίων Έργων	243	12	0	67	0	164	0
	Κατασκευές Επιχειρησιακών Διοικήσεων	1.348	36	44	67	312	887	2
	Κατασκευές Αρχών Τοπικής Διοίκησης	0	0	0	0	0	0	0
42.12	Κατασκευή σιδηροδρομικών γραμμών και υπόγειων σιδηροδρόμων	0	0	0	0	0	0	0
42.13	Κατασκευή γεφυρών και σηράγγων	0	0	0	0	0	0	0
42.2	Κατασκευή κοινοφελών έργων	7.018	383	49	1.812	1.326	3.223	225
42.2.1	Κατασκευή κοινοφελών έργων σχετικών με υγρά	4.634	159	35	680	1.066	2.584	110
	Κατασκευή κοινοφελών (ανταπηλωματικών) έργων, συμπτ. αγωγών και καναλιών	2.062	136	0	158	449	1.276	43
	Κατασκευές Συμβουλίων Υδατοπρομήθειας	122	0	21	2	0	88	11
	Κατασκευές Συμβουλίων Αποχετεύσεως	996	11	0	0	424	554	7
	Διατρήσεις νερού και εκσκαφές λάκκων	812	3	14	3	193	550	49
	Κατασκευές Τμήματος Αναπτύξεως Υδάτων	642	9	0	517	0	116	0
42.2.2	Κατασκευή κοινοφελών έργων ηλεκτρικού ρεύματος και τηλεπικοινωνιών	2.384	224	14	1.132	260	639	115
	Κατασκευές Αρχής Ηλεκτρισμού Κύπρου	757	136	0	274	144	180	23
	Κατασκευές Αρχής Τηλεπικοινωνιών Κύπρου	755	55	0	554	13	63	70
	Κατασκευή κοινοφελών έργων για την ηλεκτροδότηση και τις τηλεπικοινωνίες	872	33	14	304	103	396	22

(Συνέχεια - Cont'd)

ΠΙΝΑΚΑΣ 13(Συν). ΕΝΟΙΚΙΑ, ΤΟΚΟΙ, ΑΠΟΣΒΕΣΕΙΣ ΚΑΙ ΕΜΜΕΣΟΙ ΦΟΡΟΙ, 2012
TABLE 13(Cont'd). RENTS, INTEREST, DEPRECIATION AND INDIRECT TAXES PAID, 2012

Κώδικας Code NACE Rev.2	Δραστηριότητα Activity	Σύνολο Total	Ενοίκιο Κτιρίων Rent for Buildings		Ενοίκιο Μηχανημάτων Rent for Machinery	Τόκοι Interest	Αποσβέσεις Depre- ciation	Έμμεσοι Φόροι Indirect Taxes
			Πληρωθέν Paid	Τεκμαρτό Imputed				
			(€000 's)					
42.9	Κατασκευή άλλων έργων πολιτικού μηχανικού	8.894	339	12	4.228	2.078	2.184	53
42.91	Κατασκευή υδραυλικών και λιμενικών έργων	7.652	258	12	3.618	1.988	1.743	33
42.99	Κατασκευή άλλων έργων πολιτικού μηχανικού π.δ.κ.α.	1.242	81	0	610	90	441	20
43	ΕΞΕΛΙΚΕΥΜΕΝΕΣ ΚΑΤΑΣΚΕΥΑΣΤΙΚΕΣ ΔΡΑΣΤΗΡΙΟΤΗΤΕΣ	39.587	3.715	1.733	720	9.700	20.906	2.813
43.1	Κατεδαφίσεις και προετοιμασία εργοταξίου	10.542	150	149	403	1.827	7.339	674
43.11	Κατεδαφίσεις	69	2	29	0	0	31	7
43.12	Προετοιμασία εργοταξίου	10.362	148	106	401	1.819	7.230	658
43.13	Δοκιμαστικές γεωτρήσεις	111	0	14	2	8	78	9
43.2	Δραστηριότητες ηλεκτρολογικών, υδραυλικών και άλλων κατασκευαστικών εγκαταστάσεων	17.620	2.313	1.153	246	5.182	7.650	1.076
43.21	Ηλεκτρικές εγκαταστάσεις	9.323	1.144	515	120	2.927	4.083	534
43.22	Υδραυλικές και κλιματιστικές εγκαταστάσεις θέρμανσης και ψύξης	6.334	793	511	52	1.834	2.675	469
43.29	Άλλες κατασκευαστικές εγκαταστάσεις	1.963	376	127	74	421	892	73
43.3	Κατασκευαστικές εργασίες ολοκλήρωσης και τελειώματος	5.621	1.038	323	13	1.815	2.026	406
43.31	Επιχρώσεις κονιαμάτων	293	54	45	1	36	131	26
43.32	Ξυλουργικές εργασίες	631	308	0	0	195	108	20
43.33	Επενδύσεις δαπέδων και τοίχων	1.786	200	235	2	627	610	112
43.34	Χρωματισμοί και τοποθέτηση υαλοπινάκων	1.815	145	23	6	629	804	208
43.39	Άλλες κατασκευαστικές εργασίες ολοκλήρωσης και τελειώματος	1.096	331	20	4	328	373	40
43.9	Άλλες εξειδικευμένες κατασκευαστικές δραστηριότητες	5.804	214	108	58	876	3.891	657
43.91	Δραστηριότητες κατασκευής στεγών	171	42	0	6	36	72	15
43.99	Άλλες εξειδικευμένες κατασκευαστικές δραστηριότητες π.δ.κ.α.	5.633	172	108	52	840	3.819	642

ΠΙΝΑΚΑΣ 14. ΑΞΙΑ ΑΠΟΘΕΜΑΤΩΝ ΚΑΤΑ ΕΙΔΟΣ ΣΤΗΝ ΑΡΧΗ ΚΑΙ ΣΤΟ ΤΕΛΟΣ ΤΟΥ 2012
TABLE 14. VALUE OF STOCKS BY TYPE AT THE BEGINNING AND THE END OF 2012

Κώδικας Code NACE Rev.2	Δραστηριότητα Activity	(€000's)									
		Αξία αποθεμάτων την 1/1/2012 Value of stocks at 1/1/2012					Αξία αποθεμάτων την 31/12/2012 Value of stocks at 31/12/2012				
		Σύνολο Total	Υλικά Raw Materials	Καύσιμα Fuels	Εμπο- ρεύματα Goods for Resale	Άλλα Other	Σύνολο Total	Υλικά Raw Materials	Καύσιμα Fuels	Εμπο- ρεύματα Goods for Resale	Άλλα Other
	ΥΠΟΤΟΜΕΑΣ ΚΑΤΑΣΚΕΥΗΣ ΚΤΙΡΙΩΝ ΚΑΙ ΕΡΓΩΝ ΠΟΛΙΤΙΚΟΥ ΜΗΧΑΝΙΚΟΥ	60.858	56.519	1.150	959	2.230	55.561	51.299	1.358	636	2.268
41	ΚΑΤΑΣΚΕΥΕΣ ΚΤΙΡΙΩΝ	5.149	5.137	12	0	0	3.374	3.362	12	0	0
41.2	Κατασκευή κτιρίων για κατοικίες και μη	5.149	5.137	12	0	0	3.374	3.362	12	0	0
42	ΕΡΓΑ ΠΟΛΙΤΙΚΟΥ ΜΗΧΑΝΙΚΟΥ	13.935	12.797	1.138	0	0	12.256	11.022	1.234	0	0
42.1	Κατασκευή δρόμων και σιδηροδρομικών γραμμών	13.047	11.909	1.138	0	0	11.382	10.148	1.234	0	0
42.1.1	Κατασκευή δρόμων και αυτοκινητοδρόμων Κατασκευές οδοποιίας (ιδιωτικού τομέα) Κατασκευές Τιμήματος Δημοσίων Έργων Κατασκευές Επαρχιακών Διοικήσεων Κατασκευές Αρχών Τοπικής Διοίκησης	13.036	11.898	1.138	0	0	11.373	10.139	1.234	0	0
42.1.2	Κατασκευή σιδηροδρομικών γραμμών και υπόγειων σιδηροδρόμων	0	0	0	0	0	0	0	0	0	0
42.1.3	Κατασκευή γεφυρών και σιράγγων	11	11	0	0	0	9	9	0	0	0
42.2	Κατασκευή κοινοφελών έργων	866	866	0	0	0	852	852	0	0	0
42.2.1	Κατασκευή κοινοφελών έργων σχετικών με υγρά Κατασκευή κοινοφελών (αντιπλημμυρικών) έργων, συμπ. αγωγών και καναλιών Κατασκευές Συμβουλίων Υδατοπρομήθειας Κατασκευές Συμβουλίων Αποχέτευσης Διατρήσεις νερού και εκσκαφές λάκκων Κατασκευές Τιμήματος Αναπτυξιακών Υδάτων Κατασκευή κοινοφελών έργων ηλεκτρικού ρεύματος και τηλεπικοινωνιών Κατασκευές Αρχής Ηλεκτρισμού Κύπρου Κατασκευές Αρχής Τηλεπικοινωνιών Κύπρου Κατασκευή κοινοφελών έργων για την ηλεκτροδότηση και τις τηλεπικοινωνίες	866	866	0	0	0	852	852	0	0	0
42.2.2	Κατασκευή κοινοφελών έργων σχετικών με υγρά Κατασκευή κοινοφελών (αντιπλημμυρικών) έργων, συμπ. αγωγών και καναλιών Κατασκευές Συμβουλίων Υδατοπρομήθειας Κατασκευές Συμβουλίων Αποχέτευσης Διατρήσεις νερού και εκσκαφές λάκκων Κατασκευές Τιμήματος Αναπτυξιακών Υδάτων Κατασκευή κοινοφελών έργων ηλεκτρικού ρεύματος και τηλεπικοινωνιών Κατασκευές Αρχής Ηλεκτρισμού Κύπρου Κατασκευές Αρχής Τηλεπικοινωνιών Κύπρου Κατασκευή κοινοφελών έργων για την ηλεκτροδότηση και τις τηλεπικοινωνίες	0	0	0	0	0	0	0	0	0	0

(Συνέχεια - Cont'd)

ΠΙΝΑΚΑΣ 14(Συν.). ΑΞΙΑ ΑΠΟΘΕΜΑΤΩΝ ΚΑΤΑ ΕΙΔΟΣ ΣΤΗΝ ΑΡΧΗ ΚΑΙ ΣΤΟ ΤΕΛΟΣ ΤΟΥ 2012
TABLE 14(Cont'd). VALUE OF STOCKS BY TYPE AT THE BEGINNING AND THE END OF 2012

Κώδικας Code NACE Rev.2	Δραστηριότητα Activity	Αξία αποθεμάτων την 1/1/2012 Value of stocks at 1/1/2012						Αξία αποθεμάτων την 31/12/2012 Value of stocks at 31/12/2012					
		Σύνολο		Υλικά		Εμπο- ρεύματα		Σύνολο		Υλικά		Εμπο- ρεύματα	
		Total	Raw Materials	Fuels	Other	Goods for Resale	Other	Total	Raw Materials	Fuels	Goods for Resale	Other	
42.9	Κατασκευή άλλων έργων πολιτικού μηχανικού	22	22	0	0	0	22	22	0	0	0		
42.91	Κατασκευή υδραυλικών και λιμενικών έργων	22	22	0	0	0	22	22	0	0	0		
42.99	Κατασκευή άλλων έργων πολιτικού μηχανικού π.δ.κ.α.	0	0	0	0	0	0	0	0	0	0		
43	ΕΞΕΛΙΚΕΥΜΕΝΕΣ ΚΑΤΑΣΚΕΥΑΣΤΙΚΕΣ ΔΡΑΣΤΗΡΙΟΤΗΤΕΣ	41.774	38.585	0	959	2.230	39.931	36.915	112	636	2.268		
43.1	Κατεδαφίσεις και προετοιμασία εργοταξίου	4.024	1.201	0	593	2.230	4.025	1.136	112	509	2.268		
43.11	Κατεδαφίσεις	0	0	0	0	0	0	0	0	0	0		
43.12	Προετοιμασία εργοταξίου	4.024	1.201	0	593	2.230	4.025	1.136	112	509	2.268		
43.13	Δοκιμαστικές γεωτρήσεις	0	0	0	0	0	0	0	0	0	0		
43.2	Δραστηριότητες ηλεκτρολογικών, υδραυλικών και άλλων κατασκευαστικών εγκαταστάσεων	24.888	24.836	0	52	0	23.145	23.272	0	-127	0		
43.21	Ηλεκτρικές εγκαταστάσεις	10.051	9.999	0	52	0	9.300	9.427	0	-127	0		
43.22	Υδραυλικές και κλιματιστικές εγκαταστάσεις θέρμανσης και ψύξης	9.008	9.008	0	0	0	8.868	8.868	0	0	0		
43.29	Άλλες κατασκευαστικές εγκαταστάσεις	5.829	5.829	0	0	0	4.977	4.977	0	0	0		
43.3	Κατασκευαστικές εργασίες ολοκλήρωσης και τελειώματος	8.936	8.936	0	0	0	8.917	8.977	0	-60	0		
43.31	Επιχρίσεις κονιαμάτων	316	316	0	0	0	308	308	0	0	0		
43.32	Ξυλουργικές εργασίες	402	402	0	0	0	523	523	0	0	0		
43.33	Επενδύσεις δαπέδων και τοίχων	2.635	2.635	0	0	0	2.864	2.864	0	0	0		
43.34	Χρωματισμοί και τοποθέτηση υαλοπινάκων	168	168	0	0	0	152	152	0	0	0		
43.39	Άλλες κατασκευαστικές εργασίες ολοκλήρωσης και τελειώματος	5.415	5.415	0	0	0	5.070	5.130	0	-60	0		
43.9	Άλλες εξειδικευμένες κατασκευαστικές δραστηριότητες	3.926	3.612	0	314	0	3.844	3.530	0	314	0		
43.91	Δραστηριότητες κατασκευής στεγών	227	227	0	0	0	224	224	0	0	0		
43.99	Άλλες εξειδικευμένες κατασκευαστικές δραστηριότητες π.δ.κ.α.	3.699	3.385	0	314	0	3.620	3.306	0	314	0		

(€000's)

ΠΙΝΑΚΑΣ 15. ΠΑΓΙΕΣ ΚΕΦΑΛΑΙΟΥΧΙΚΕΣ ΕΠΕΝΔΥΣΕΙΣ ΚΑΤΑ ΚΑΤΗΓΟΡΙΑ, 2012
TABLE 15. NET EXPENDITURE ON FIXED ASSETS BY CATEGORY, 2012

Κώδικας Code NACE Rev.1.1	Δραστηριότητα Activity	(€000 's)									
		Σύνολο	Γη για ιδία χρήση	Παλαιά Κτίρια και Υποστατικά	Νέες Οικοδομές	Μηχανήματα και Άλλος Εξοπλισμός	Μεταφορικά Μέσα	Έπιπλα και Σκεύη	Ηλεκτρονικός Εξοπλισμός και Λογισμικό		
Total	Land for own use	Old Buildings	New Buildings	Machinery and Other Equipment	Transport Equipment	Furniture and Fixtures	Hardware and Software				
	ΥΠΟΤΟΜΕΑΣ ΚΑΤΑΣΚΕΥΗΣ ΚΤΙΡΙΩΝ ΚΑΙ ΕΡΓΩΝ ΠΟΛΙΤΙΚΟΥ ΜΗΧΑΝΙΚΟΥ	22.256	518	0	5.787	12.315	1.438	1.213	985		
41	ΚΑΤΑΣΚΕΥΕΣ ΚΤΙΡΙΩΝ	7.592	46	0	3.987	2.600	215	425	319		
41.2	Κατασκευή κτιρίων για κατοικίες και μη	7.592	46	0	3.987	2.600	215	425	319		
42	ΕΡΓΑ ΠΟΛΙΤΙΚΟΥ ΜΗΧΑΝΙΚΟΥ	6.612	1	0	684	5.577	-373	337	386		
42.1	Κατασκευή δρόμων και σιδηροδρομικών γραμμών	325	0	0	252	621	-684	50	86		
42.1.1	Κατασκευή δρόμων και αυτοκινητοδρόμων	301	0	0	252	600	-684	50	83		
	Κατασκευές οδοποιίας (ιδιωτικού τομέα)	0	0	0	0	0	0	0	0		
	Κατασκευές Τμήματος Δημοσίων Έργων	5	0	0	0	5	0	0	0		
	Κατασκευές Παραρχακών Διοικήσεων	19	0	0	0	16	0	0	3		
	Κατασκευές Αρχών Τοπικής Διοίκησης	0	0	0	0	0	0	0	0		
42.12	Κατασκευή σιδηροδρομικών γραμμών και υπόγειων σιδηροδρόμων	0	0	0	0	0	0	0	0		
42.13	Κατασκευή γεφυρών και σιπράγγων	0	0	0	0	0	0	0	0		
42.2	Κατασκευή κοινοφελών έργων	1.928	1	0	6	1.428	215	69	209		
42.2.1	Κατασκευή κοινοφελών έργων σχετικών με υγρά	312	1	0	6	179	83	23	20		
	Κατασκευή κοινοφελών (αυτοπλημμυρικών) έργων, συμπτ. αγωγών και καναλιών	220	0	0	5	156	39	5	15		
	Κατασκευές Συμβουλίων Υδατοπρομήθειας	70	0	0	0	25	45	0	0		
	Κατασκευές Συμβουλίων Αποχέτευσεως	12	1	0	1	-12	0	18	4		
	Διατήρησης νερού και εκσκαφές λάκκων	10	0	0	0	10	-1	0	1		
	Κατασκευές Τμήματος Αναπτύξεως Υδάτων	0	0	0	0	0	0	0	0		
42.2.2	Κατασκευή κοινοφελών έργων ηλεκτρικού ρεύματος και τηλεπικοινωνιών	1.616	0	0	0	1.249	132	46	189		
	Κατασκευές Αρχής Ηλεκτρισμού Κύπρου	1.276	0	0	0	1.126	81	9	60		
	Κατασκευές Αρχής Τηλεπικοινωνιών Κύπρου	179	0	0	0	2	33	19	125		
	Κατασκευή κοινοφελών έργων για την ηλεκτροδότηση και τις τηλεπικοινωνίες	161	0	0	0	121	18	18	4		

(Συνέχεια - Cont'd)

ΠΙΝΑΚΑΣ 15(Συν). ΠΑΓΕΣ ΚΕΦΑΛΑΙΟΥΧΙΚΕΣ ΕΠΕΝΔΥΣΕΙΣ ΚΑΤΑ ΚΑΤΗΓΟΡΙΑ, 2012
TABLE 15(Cont'd). NET EXPENDITURE ON FIXED ASSETS BY CATEGORY, 2012

Κώδικας Code NACE Rev.1.1	Δραστηριότητα Activity	(€000 's)									
		Σύνολο	Γη για ιδία χρήση	Παλαιά Κτίρια και Υποστατικά	Νέες Οικοδομές και New Buildings	Μηχανήματα και Άλλος Εξοπλισμός	Μεταφορικά Μέσα και Transport Equipment	Έπιπλα και Σκέυη	Ηλεκτρονικός Εξοπλισμός και Λογισμικό		
42.9	Κατασκευή άλλων έργων πολιτικού μηχανικού	4.359	0	0	426	3.528	96	218	91		
42.91	Κατασκευή υδραυλικών και λιμενικών έργων	1.900	0	0	3	1.667	95	135	0		
42.99	Κατασκευή άλλων έργων πολιτικού μηχανικού π.δ.κ.α.	2.459	0	0	423	1.861	1	83	91		
43	ΕΞΕΙΔΙΚΕΥΜΕΝΕΣ ΚΑΤΑΣΚΕΥΑΣΤΙΚΕΣ ΔΡΑΣΤΗΡΙΟΤΗΤΕΣ	8.052	471	0	1.116	4.138	1.596	451	280		
43.1	Κατεδαφίσεις και προετοιμασία εργοταξίου	2.384	74	0	12	2.115	120	32	31		
43.11	Κατεδαφίσεις	44	0	0	0	3	18	14	9		
43.12	Προετοιμασία εργοταξίου	2.317	74	0	12	2.092	102	17	20		
43.13	Δοκιμαστικές γεωτρήσεις	23	0	0	0	20	0	1	2		
43.2	Δραστηριότητες ηλεκτρολογικών, υδραυλικών και άλλων κατασκευαστικών εγκαταστάσεων	3.436	397	0	961	703	889	329	157		
43.21	Ηλεκτρικές εγκαταστάσεις	1.881	397	0	28	527	728	107	94		
43.22	Υδραυλικές και κλιματιστικές εγκαταστάσεις θέρμανσης και ψύξης	841	0	0	380	112	138	175	36		
43.29	Άλλες κατασκευαστικές εγκαταστάσεις	714	0	0	553	64	23	47	27		
43.3	Κατασκευαστικές εργασίες ολοκλήρωσης και τελειώματος	681	0	0	11	128	473	47	22		
43.31	Επχρήσεις κονιαμάτων	82	0	0	0	76	0	6	0		
43.32	Ξυλουργικές εργασίες	88	0	0	0	3	83	0	2		
43.33	Επενδύσεις δαπέδων και τοίχων	344	0	0	0	28	278	25	13		
43.34	Χρωματισμοί και τοποθέτηση υαλοπινάκων	139	0	0	0	15	107	12	5		
43.39	Άλλες κατασκευαστικές εργασίες ολοκλήρωσης και τελειώματος	28	0	0	11	6	5	4	2		
43.9	Άλλες εξειδικευμένες κατασκευαστικές δραστηριότητες	1.551	0	0	132	1.192	114	43	70		
43.91	Δραστηριότητες κατασκευής στεγών	56	0	0	0	3	43	1	9		
43.99	Άλλες εξειδικευμένες κατασκευαστικές δραστηριότητες π.δ.κ.α.	1.495	0	0	132	1.189	71	42	61		

Μ Ε Ρ Ο Σ Β

ΕΡΕΥΝΑ ΑΝΑΠΤΥΞΗΣ ΓΗΣ ΚΑΙ ΟΙΚΟΔΟΜΙΚΩΝ ΕΡΓΩΝ

P A R T B

SURVEY OF LAND AND BUILDINGS DEVELOPMENT

ΠΙΝΑΚΑΣ 1. ΚΥΡΙΑ ΧΑΡΑΚΤΗΡΙΣΤΙΚΑ ΤΟΥ ΥΠΟΤΟΜΕΑ ΑΝΑΠΤΥΞΗΣ ΓΗΣ ΚΑΙ ΟΙΚΟΔΟΜΙΚΩΝ ΕΡΓΩΝ, 2007-2012

TABLE 1. MAIN CHARACTERISTICS OF THE LAND AND BUILDINGS DEVELOPMENT SUBSECTOR, 2007-2012

ΚΥΡΙΑ ΧΑΡΑΚΤΗΡΙΣΤΙΚΑ	2007	2008	2009	2010	2011	2012	MAIN CHARACTERISTICS
ΑΠΑΣΧΟΛΗΣΗ (Αριθμός)	1.716	2.440	2.148	1.799	1.707	1.391	EMPLOYMENT (Number)
ΠΑΡΑΓΩΓΗ (€000's)							OUTPUT (€000's)
Ακαθάριστη αξία παραγωγής	990.543	1.168.404	719.699	603.402	481.198	444.362	Gross output
Προστιθέμενη αξία	559.724	661.746	414.633	298.313	203.201	175.802	Value added
ΕΡΓΑΤΙΚΟ ΚΟΣΤΟΣ (€000's)	29.619	43.723	44.720	38.763	37.392	31.820	LABOUR COSTS (€000's)
Μισθοί και ημερομίσθια	26.205	38.556	39.524	34.225	33.120	28.214	Wages and salaries
Συνεισφορές εργοδότη	3.414	5.167	5.196	4.538	4.272	3.606	Employers' contributions
ΆΛΛΑ ΕΞΟΔΑ (€000's)							OTHER EXPENSES €000's)
Παραγωγής	404.755	473.699	284.219	272.451	255.950	233.545	Production
Διοικητικά	24.097	30.731	19.362	30.647	20.455	33.310	Administrative
Ενοίκια κτιρίων (πληρωθέντα)	1.608	2.060	1.446	1.638	1.564	1.675	Rent on buildings (paid)
Ενοίκια κτιρίων (τεκμαρτά)	825	980	1.236	1.561	1.334	1.108	Rent on buildings (imputed)
Ενοίκια μηχανημάτων	359	168	39	353	28	30	Rent on machinery
Τόκοι	27.702	38.582	46.654	48.194	62.172	77.460	Interest
Αποσβέσεις	5.305	7.354	6.247	6.706	6.244	5.734	Depreciation
Έμμεσοι φόροι	1.818	3.013	1.763	2.246	2.271	1.906	Indirect taxes
ΕΠΕΝΔΥΣΕΙΣ (€000's)	10.905	25.036	6.475	1.218	4.852	5.326	INVESTMENT (€000's)
Γη για ίδια χρήση	34	2.817	58	0	388	2	Land for own use
Κτίρια	3.158	14.090	4.197	107	2.255	4.485	Buildings
Μηχανήματα	1.198	1.850	966	535	571	65	Machinery
Μεταφορικά μέσα	4.449	2.784	366	-26	533	427	Transport equipment
Έπιπλα και σκεύη	1.177	1.411	749	489	1.027	236	Furniture and fixtures
Άλλα	889	2.084	139	113	78	111	Other
ΑΠΟΘΕΜΑΤΑ (€000's)							STOCKS (€000's)
Απόθεμα κατά την 1 Ιαν.	403.112	417.664	527.186	524.651	612.420	620.706	Opening stock at 1st Jan.
Απόθεμα κατά την 31 Δεκ.	417.664	527.186	524.651	612.420	620.706	656.015	Closing stock at 31st Dec.

ΠΙΝΑΚΑΣ 2(α). ΑΝΑΛΥΣΗ ΔΑΠΑΝΩΝ ΤΟΥ ΥΠΟΤΟΜΕΑ ΑΝΑΠΤΥΞΗΣ ΓΗΣ ΚΑΙ ΟΙΚΟΔΟΜΙΚΩΝ ΕΡΓΩΝ, 2012
TABLE 2(α). COST ANALYSIS OF THE LAND AND BUILDINGS DEVELOPMENT SUBSECTOR, 2012

(€000's)

ΕΣΟΔΑ/ΔΑΠΑΝΕΣ	Ανάπτυξη οικοδομικών έργων	Κυπριακός Οργανισμός Αναπτύξεως Γης	Ιδιωτικές επιχειρήσεις αναπτύξεως γης	OUTPUT/INPUTS
Κώδικας NACE Αναθ. 2	Development of building projects	Cyprus Land Development Corporation	Private companies involved in land development	Code NACE Rev. 2
	(41.10)	(41.101)	(41.102)	
1. ΑΚΑΘΑΡΙΣΤΗ ΑΞΙΑ ΠΑΡΑΓΩΓΗΣ	444.362	20.715	423.647	GROSS OUTPUT
Σύνολο εσόδων από υπηρεσίες	377.695	18.095	359.600	Total income from services
Αξία συνεχιζόμενων εργασιών ανάπτυξης για το 2012	40.095	2.611	37.484	Work in progress for 2012
<u>Μείον:</u> Κόστος αγοράς ακίνητης περιουσίας 2012	8.737	0	8.737	<u>Less:</u> Cost of purchases of land for 2012
Μεταβολή στην αξία αποθεμάτων	35.309	9	35.300	Increase/Decrease in stocks
2. ΕΞΟΔΑ ΠΑΡΑΓΩΓΗΣ	233.545	8.308	225.237	PRODUCTION EXPENSES
Οικοδομικά υλικά	51.771	0	51.771	Raw materials
Καύσιμα για θέρμανση	43	0	43	Fuels
Ηλεκτρισμός	1.121	19	1.102	Electricity
Νερό	134	1	133	Water
Μεταφορικά	2.441	16	2.425	Transport costs
Ανταλλακτικά και επιδιορθώσεις μηχανημάτων και εξοπλισμού	541	7	534	Spare parts and repairs for machinery and equipment
Επιδιορθώσεις και συντήρηση κτιρίων και υποστατικών	608	15	593	Repairs and maintenance for buildings
Γραφική ύλη, εκτυπωτικά και υλικά καθαριότητας	281	3	278	Stationery, printing and cleaning
Υπηρεσίες που παρασχέθηκαν/ Υποεργολάβοι	172.640	8.244	164.396	Services provided/Subcontractors
Δημοτικοί φόροι/τέλη	3.283	3	3.280	Municipal taxes/fees
Άλλα άμεσα έξοδα	682	0	682	Other direct costs
3. ΔΙΟΙΚΗΤΙΚΑ ΕΞΟΔΑ	33.310	135	33.175	ADMINISTRATIVE EXPENSES
Τηλεφωνικά, τηλεγραφικά, ταχυδρομικά	1.050	8	1.042	Telephone, telegram, postage
Διαφημίσεις	6.047	0	6.047	Advertising
Νομικές υπηρεσίες, λογιστικά, ελεγκτικά	2.124	31	2.093	Legal, accounting and auditing
Τεχνικές και συμβουλευτικές υπηρεσίες	14.819	5	14.814	Technical and consultancy services
Ασφάλειες	1.491	5	1.486	Insurance
Αποθηκευτικά	0	0	0	Warehousing and storage
Έξοδα παραστάσεως	1.100	9	1.091	Entertainment allowance
Οδοιπορικά	1.112	0	1.112	Inland travelling
Εκπαίδευση προσωπικού	55	3	52	Training of staff
Τραπεζικά δικαιώματα	3.352	0	3.352	Bank charges
Συνδρομές εκτός απο δωρεές	204	0	204	Subscriptions
Άλλα διοικητικά έξοδα	1.956	74	1.882	Other administrative expenses
4. ΕΝΟΙΚΙΑ	1.705	0	1.705	RENTS
Ενοίκια κτιρίων (πληρωθέντα)	1.675	0	1.675	Rent on buildings (paid)
Ενοίκια μηχανημάτων	30	0	30	Rent on machinery
5. ΠΡΟΣΤΙΘΕΜΕΝΗ ΑΞΙΑ ΣΕ ΤΙΜΕΣ ΑΓΟΡΑΣ 1-(2+3+4)	175.802	12.272	163.530	VALUE ADDED AT MARKET PRICES 1-(2+3+4)
6. ΕΜΜΕΣΟΙ ΦΟΡΟΙ	1.906	48	1.858	INDIRECT TAXES

(Συνέχεια - Cont'd)

ΠΙΝΑΚΑΣ 2(α)(Συν.). ΑΝΑΛΥΣΗ ΔΑΠΑΝΩΝ ΤΟΥ ΥΠΟΤΟΜΕΑ ΑΝΑΠΤΥΞΗΣ ΓΗΣ ΚΑΙ ΟΙΚΟΔΟΜΙΚΩΝ ΕΡΓΩΝ, 2012
TABLE 2(α)(Cont'd). COST ANALYSIS OF THE LAND AND BUILDINGS DEVELOPMENT SUBSECTOR, 2012

(€000's)				
ΕΣΟΔΑ/ΔΑΠΑΝΕΣ	Ανάπτυξη οικοδομικών έργων	Κυπριακός Οργανισμός Αναπτύξεως Γης	Ιδιωτικές επιχειρήσεις αναπτύξεως γης	OUTPUT/INPUTS
Κώδικας NACE Αναθ. 2	Development of building projects	Cyprus Land Development Corporation	Private companies involved in land development	Code NACE Rev. 2
	(41.10)	(41.101)	(41.102)	
7. ΠΡΟΣΤΙΘΕΜΕΝΗ ΑΞΙΑ ΣΕ ΤΙΜΕΣ ΣΥΝΤΕΛΕΣΤΩΝ (5-6)	173.896	12.224	161.672	VALUE ADDED AT FACTOR COST (5-6)
8. ΕΡΓΑΤΙΚΑ ΚΟΣΤΑ	31.820	1.614	30.206	LABOUR COSTS
Μισθοί και ημερομίσθια	28.214	1.456	26.758	Wages and salaries
Συνεισφορές εργοδότη	3.606	158	3.448	Employers' contributions
9. ΑΠΟΣΒΕΣΕΙΣ	5.734	59	5.675	DEPRECIATION
10. ΠΛΕΟΝΑΣΜΑ ΧΡΗΣΕΩΣ (7-8-9)	136.342	10.551	125.791	OPERATING SURPLUS (7-8-9)
11. ΤΟΚΟΙ	77.460	31	77.429	INTEREST
12. ΥΠΟΛΟΙΠΟ (10-11)	58.882	10.520	48.362	RESIDUAL (10-11)

(€000's)				
ΕΠΕΝΔΥΣΕΙΣ	5.326	18	5.308	INVESTMENT
Γη και οικόπεδα	2	0	2	Land
Παλιά κτίρια και υποστατικά	2.413	0	2.413	Old buildings
Νέες οικοδομές	2.072	0	2.072	New buildings
Μεταφορικά μέσα	427	0	427	Transport equipment
Έπιπλα και σκέυη	236	1	235	Furniture and fixtures
Ηλεκτρονικοί υπολογιστές	111	17	94	Computers
Μηχανικός εξοπλισμός	65	0	65	Mechanical equipment

(€000's)				
ΑΠΟΘΕΜΑΤΑ				STOCKS
Απόθεμα κατά την 1 Ιαν.	620.706	12.619	608.087	Opening stock at 1st Jan.
Απόθεμα κατά την 31 Δεκ.	656.015	12.628	643.387	Closing stock at 31st Dec.

ΑΠΑΣΧΟΛΗΣΗ (Αριθμός)	1.391	43	1.348	EMPLOYMENT (Number)
Εργαζόμενοι ιδιοκτήτες και αμισθί υπάλληλοι	0	0	0	Working proprietors and unpaid employees
Πλήρως απασχολούμενοι	1.383	43	1.340	Full time employees
Μερικώς απασχολούμενοι	8	0	8	Part time employees

ΠΙΝΑΚΑΣ 2(β). ΑΝΑΛΥΣΗ ΔΑΠΑΝΩΝ ΤΟΥ ΥΠΟΤΟΜΕΑ ΑΝΑΠΤΥΞΗΣ ΓΗΣ ΚΑΙ ΟΙΚΟΔΟΜΙΚΩΝ ΕΡΓΩΝ, 2011
TABLE 2(b). COST ANALYSIS OF THE LAND AND BUILDINGS DEVELOPMENT SUBSECTOR, 2011

(€000's)

ΕΣΟΔΑ/ΔΑΠΑΝΕΣ	Ανάπτυξη οικοδομικών έργων	Κυπριακός Οργανισμός Αναπτύξεως Γης	Ιδιωτικές επιχειρήσεις αναπτύξεως γης	OUTPUT/INPUTS
Κώδικας NACE Αναθ. 2	Development of building projects	Cyprus Land Development Corporation	Private companies involved in land development	Code NACE Rev. 2
	(41.10)	(41.101)	(41.102)	
1. ΑΚΑΘΑΡΙΣΤΗ ΑΞΙΑ ΠΑΡΑΓΩΓΗΣ	481.198	30.833	450.365	GROSS OUTPUT
Σύνολο εσόδων από υπηρεσίες	396.295	28.262	368.033	Total income from services
Αξία συνεχιζόμενων εργασιών ανάπτυξης για το 2011	92.873	2.635	90.238	Work in progress for 2011
<u>Μείον:</u> Κόστος αγοράς ακίνητης περιουσίας 2011	16.256	0	16.256	<u>Less:</u> Cost of purchases of land for 2011
Μεταβολή στην αξία αποθεμάτων	8.286	-64	8.350	Increase/Decrease in stocks
2. ΕΞΟΔΑ ΠΑΡΑΓΩΓΗΣ	255.950	17.685	238.265	PRODUCTION EXPENSES
Οικοδομικά υλικά	70.659	0	70.659	Raw materials
Καύσιμα για θέρμανση	68	0	68	Fuels
Ηλεκτρισμός	1.172	21	1.151	Electricity
Νερό	160	1	159	Water
Μεταφορικά	2.628	19	2.609	Transport costs
Ανταλλακτικά και επιδιορθώσεις μηχανημάτων και εξοπλισμού	674	5	669	Spare parts and repairs for machinery and equipment
Επιδιορθώσεις και συντήρηση κτιρίων και υποστατικών	581	20	561	Repairs and maintenance for buildings
Γραφική ύλη, εκτυπωτικά και υλικά καθαριότητας	385	4	381	Stationery, printing and cleaning
Υπηρεσίες που παρασχέθηκαν/ Υποεργολάβοι	173.776	17.612	156.164	Services provided/Subcontractors
Δημοτικοί φόροι/τέλη	4.362	3	4.359	Municipal taxes/fees
Άλλα άμεσα έξοδα	1.485	0	1.485	Other direct costs
3. ΔΙΟΙΚΗΤΙΚΑ ΕΞΟΔΑ	20.455	168	20.287	ADMINISTRATIVE EXPENSES
Τηλεφωνικά, τηλεγραφικά, ταχυδρομικά	1.055	10	1.045	Telephone, telegram, postage
Διαφημίσεις	7.505	0	7.505	Advertising
Νομικές υπηρεσίες, λογιστικά, ελεγκτικά	2.372	38	2.334	Legal, accounting and auditing
Τεχνικές και συμβουλευτικές υπηρεσίες	1.076	17	1.059	Technical and consultancy services
Ασφάλειες	1.478	5	1.473	Insurance
Αποθηκευτικά	6	0	6	Warehousing and storage
Έξοδα παραστάσεως	921	11	910	Entertainment allowance
Οδοιπορικά	801	0	801	Inland travelling
Εκπαίδευση προσωπικού	87	3	84	Training of staff
Τραπεζικά δικαιώματα	3.604	1	3.603	Bank charges
Συνδρομές εκτός απο δωρεές	275	0	275	Subscriptions
Άλλα διοικητικά έξοδα	1.275	83	1.192	Other administrative expenses
4. ΕΝΟΙΚΙΑ	1.592	0	1.592	RENTS
Ενοίκια κτιρίων (πληρωθέντα)	1.564	0	1.564	Rent on buildings (paid)
Ενοίκια μηχανημάτων	28	0	28	Rent on machinery
5. ΠΡΟΣΤΙΘΕΜΕΝΗ ΑΞΙΑ ΣΕ ΤΙΜΕΣ ΑΓΟΡΑΣ 1-(2+3+4)	203.201	12.980	190.221	VALUE ADDED AT MARKET PRICES 1-(2+3+4)
6. ΕΜΜΕΣΟΙ ΦΟΡΟΙ	2.271	17	2.254	INDIRECT TAXES

(Συνέχεια - Cont'd)

ΠΙΝΑΚΑΣ 2(β)(Συν.). ΑΝΑΛΥΣΗ ΔΑΠΑΝΩΝ ΤΟΥ ΥΠΟΤΟΜΕΑ ΑΝΑΠΤΥΞΗΣ ΓΗΣ ΚΑΙ ΟΙΚΟΔΟΜΙΚΩΝ ΕΡΓΩΝ, 2011
TABLE 2(b)(Cont'd). COST ANALYSIS OF THE LAND AND BUILDINGS DEVELOPMENT SUBSECTOR, 2011

(€000's)				
ΕΣΟΔΑ/ΔΑΠΑΝΕΣ	Ανάπτυξη οικοδομικών έργων	Κυπριακός Οργανισμός Αναπτύξεως Γης	Ιδιωτικές επιχειρήσεις αναπτύξεως γης	OUTPUT/INPUTS
Κώδικας NACE Αναθ. 2	Development of building projects	Cyprus Land Development Corporation	Private companies involved in land development	Code NACE Rev. 2
	(41.10)	(41.101)	(41.102)	
7. ΠΡΟΣΤΙΘΕΜΕΝΗ ΑΞΙΑ ΣΕ ΤΙΜΕΣ ΣΥΝΤΕΛΕΣΤΩΝ (5-6)	200.930	12.963	187.967	VALUE ADDED AT FACTOR COST (5-6)
8. ΕΡΓΑΤΙΚΑ ΚΟΣΤΑ	37.392	1.804	35.588	LABOUR COSTS
Μισθοί και ημερομίσθια	33.120	1.638	31.482	Wages and salaries
Συνεισφορές εργοδότη	4.272	166	4.106	Employers' contributions
9. ΑΠΟΣΒΕΣΕΙΣ	6.244	64	6.180	DEPRECIATION
10. ΠΛΕΟΝΑΣΜΑ ΧΡΗΣΕΩΣ (7-8-9)	157.294	11.095	146.199	OPERATING SURPLUS (7-8-9)
11. ΤΟΚΟΙ	62.172	24	62.148	INTEREST
12. ΥΠΟΛΟΙΠΟ (10-11)	95.122	11.071	84.051	RESIDUAL (10-11)

(€000's)				
ΕΠΕΝΔΥΣΕΙΣ	4.852	41	4.811	INVESTMENT
Γη και οικόπεδα	388	0	388	Land
Παλαιά κτίρια και υποστατικά	928	0	928	Old buildings
Νέες οικοδομές	1.327	0	1.327	New buildings
Μεταφορικά μέσα	533	21	512	Transport equipment
Έπιπλα και σκέυη	1.027	12	1.015	Furniture and fixtures
Ηλεκτρονικοί υπολογιστές	78	8	70	Computers
Μηχανικός εξοπλισμός	571	0	571	Mechanical equipment

(€000's)				
ΑΠΟΘΕΜΑΤΑ				STOCKS
Απόθεμα κατά την 1 Ιαν.	612.420	12.683	599.737	Opening stock at 1st Jan.
Απόθεμα κατά την 31 Δεκ.	620.706	12.619	608.087	Closing stock at 31st Dec.

(€000's)				
ΑΠΑΣΧΟΛΗΣΗ (Αριθμός)	1.707	48	1.659	EMPLOYMENT (Number)
Εργαζόμενοι ιδιοκτήτες και αμισθί υπάλληλοι	0	0	0	Working proprietors and unpaid employees
Πλήρως απασχολούμενοι	1.686	48	1.638	Full time employees
Μερικώς απασχολούμενοι	21	0	21	Part time employees

ΜΕΡΟΣ Γ

ΣΤΕΓΑΣΗ

PART C

HOUSING

**ΚΥΡΙΑ ΑΠΟΤΕΛΕΣΜΑΤΑ ΤΗΣ ΕΡΕΥΝΑΣ
ΑΔΕΙΩΝ ΟΙΚΟΔΟΜΗΣ ΚΑΙ ΣΤΕΓΑΣΗΣ, 2013**

**MAIN RESULTS OF THE BUILDING
PERMITS AND HOUSING SURVEY, 2013**

Ο αριθμός των αδειών οικοδομής για τις οποίες αναμένεται να πραγματοποιηθεί οικοδομική εργασία το 2013 ανήλθε στις 9.227. Από τις άδειες αυτές, μόνο στις 3.259 ή 35,3% δεν ξεκίνησε καμιά κατασκευαστική δραστηριότητα κατά το έτος αυτό, ενώ στις 2.356 (25,5%) τα έργα είχαν συμπληρωθεί. Τα συμπληρωθέντα κτίρια ήταν στην πλειοψηφία τους οικιστικά (86,2%).

The number of building permits for which construction work was expected to be undertaken in 2013 was 9.227. Out of these permits, construction work had not started during the year for only 3.259 or 35,3%, whereas construction was completed for 2.356 permits or 25,5%. The majority of the completed buildings were residential (86,2%).

Σε ποσοστό 21,3% από τις 5.968 άδειες οικοδομής που υλοποιήθηκαν, η ανέγερση είχε ξεκινήσει σε διάστημα μεγαλύτερο των 6 μηνών από την ημέρα έκδοσης της άδειας οικοδομής.

Out of the 5.968 building permits realized, 21,3% were reported as not having started any construction activity within the first 6 months from the authorization of the permit.

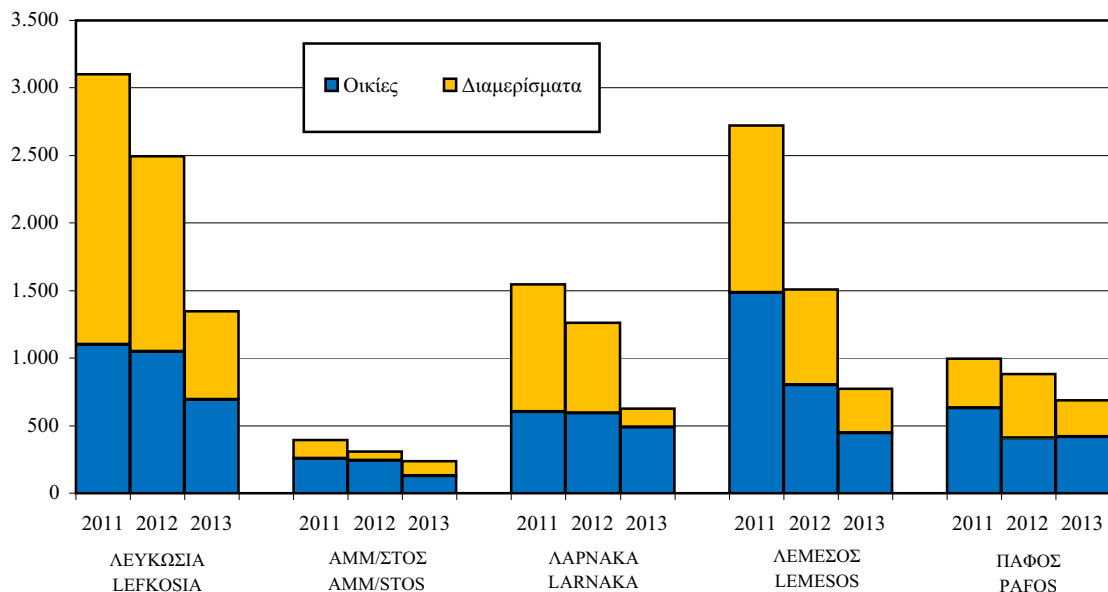
Η μέση χρονική περίοδος που απαιτήθηκε για την περάτωση των έργων που ολοκληρώθηκαν το 2013 ήταν 19 μήνες. Μόνο σε 24% των περιπτώσεων η περίοδος αυτή επεκτάθηκε πέραν των 2 ετών. Το 58% των οικιστικών κτιρίων έχει συμπληρωθεί σε περίοδο μέχρι 18 μήνες.

The average construction period required for the completion of a project finished in 2013 was 19 months. Only for 24% of all projects the period required for their completion extended beyond 2 years. About 58% of the residential buildings is reported to have been completed within a period of 18 months.

Κατά το 2013 έχουν ανεγερθεί 3.833 κατοικίες σε σύγκριση με 6.565 τον προηγούμενο χρόνο και 9.091 το 2011. Από αυτές μόνο 159 μονάδες ή 4,1% προέρχονται από το δημόσιο τομέα.

In 2013, 3.833 dwellings were completed compared to 6.565 in the previous year and 9.091 in 2011. Only 159 units or 4,1% of all dwellings were from the public sector.

Διάγρ. 1. ΚΑΤΟΙΚΙΕΣ ΠΟΥ ΣΥΜΠΛΗΡΩΘΗΚΑΝ ΣΤΟΝ ΙΔΙΩΤΙΚΟ ΤΟΜΕΑ ΚΑΤΑ ΕΠΑΡΧΙΑ, 2011-2013
Figure 1. DWELLINGS COMPLETED IN THE PRIVATE SECTOR BY DISTRICT, 2011-2013



Οι περισσότερες από τις κατοικίες ήταν στις επαρχίες Λευκωσίας (36,5%), Λεμεσού (21,7%), Πάφου (18,1%), Λάρνακας (16,8%), ενώ η Αμμόχωστος είχε μερίδιο 6,9%. Το 58% των κατοικιών αυτών ανεγέρθηκαν σε αστικές περιοχές.

Κατά το 2013, 3.674 κατοικίες κτίστηκαν από τον ιδιωτικό τομέα με μέσο εμβαδόν 198 μ² και 5,7 δωμάτια ανά κατοικία. Από αυτές 98,0% κτίστηκαν με πρόνοια θέρμανσης, 99,5% με σύστημα κλιματισμού και 96,9% με ηλιακό θερμοσίφωνα.

Από τις 2.175 οικίες που ανεγέρθηκαν από τον ιδιωτικό τομέα, 75,8% ήταν μονοκατοικίες, 19,7% διπλοκατοικίες και 4,5% ανώγειες κατοικίες. Ο μέσος αριθμός υπνοδωματίων ήταν 3,1 κατά οικία. Ο κατοικήσιμος χώρος κατά μονάδα ήταν 142,9 μ² ενώ ο ωφέλιμος χώρος αποτελούσε 197,1 μ² του μέσου συνολικού εμβαδού των 234,9 μ².

Από τις 2.175 οικίες που συμπληρώθηκαν στον ιδιωτικό τομέα, 693 ή 31,9% ήταν στην επαρχία Λευκωσίας, 489 ή 22,5% στη Λάρνακα, 446 ή 20,5% στη Λεμεσό, 418 ή 19,2% στην Πάφο και 129 ή 5,9% στην επαρχία Αμμοχώστου.

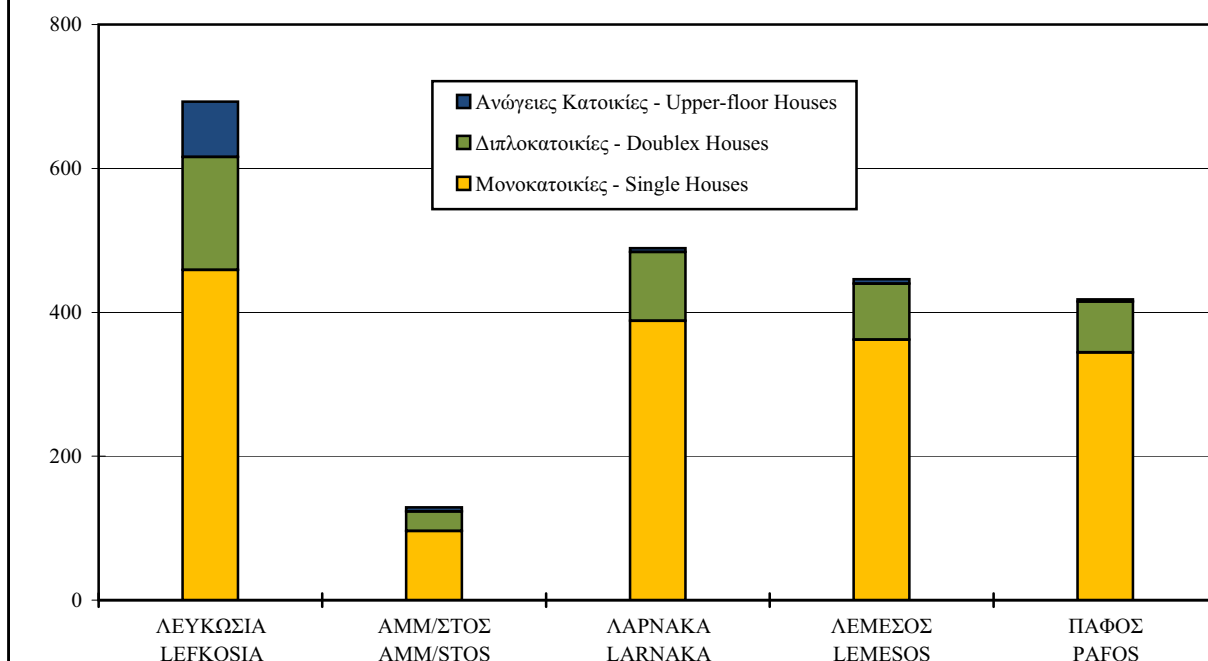
Most of the new dwellings were in Lefkosia (36,5%), followed by Lemesos (21,7%), Pafos (18,1%), Larnaka (16,8%) while Ammochostos followed with a share of 6,9%. About 58% of the new dwellings were constructed in urban areas.

In 2013, 3.674 dwellings were completed in the private sector, with an average floor space of 198 m² and 5,7 rooms per dwelling. Of these dwellings, 98,0% have been constructed with heating installation, 99,5% with air condition and 96,9% with a solar water heater.

Out of the 2.175 new houses completed in the private sector, 75,8% were single houses, 19,7% were semi-detached and 4,5% upper-floor houses. The average number of bedrooms per house was 3,1. Living floor space was 142,9 m² whereas useful floor space constituted 197,1 m² out of an average total housing area of 234,9 m².

From the 2.175 houses completed in the private sector, 693 or 31,9% were in Lefkosia district, 489 or 22,5% in Larnaka, 446 or 20,5% in Lemesos, 418 or 19,2% in Pafos and 129 or 5,9% in Ammochostos district.

Διάγρ. 2. ΟΙΚΙΕΣ ΠΟΥ ΣΥΜΠΛΗΡΩΘΗΚΑΝ ΣΤΟΝ ΙΔΙΩΤΙΚΟ ΤΟΜΕΑ ΚΑΤΑ ΕΙΔΟΣ, 2013
Figure 2. HOUSES COMPLETED IN THE PRIVATE SECTOR BY TYPE, 2013



Από τα 1.499 διαμερίσματα που συμπληρώθηκαν, 22% είχαν τρία ή περισσότερα υπνοδωμάτια, 57% ήταν των δύο υπνοδωματίων, 20% του ενός υπνοδωματίου και 1% ήταν τύπου στούντιο. Το μέσο εμβαδόν των διαμερισμάτων ήταν 143,6 μ². Τα περισσότερα από τα διαμερίσματα ήταν στις επαρχίες Λευκωσίας (43,7%), Λεμεσού (21,7%), Πάφου (18,0%) και Λάρνακας (9,3%), ενώ η Αμμόχωστος ακολούθησε με ποσοστό 7,3%. Υπολογίζεται ότι 8% από τα διαμερίσματα αυτά είναι εξοχικά.

Από τις 3.674 νέες κατοικίες στον ιδιωτικό τομέα, αναφέρθηκε ότι 1.301 ή 35% θα χρησιμοποιηθούν για ιδιοκατοίκηση και 2.137 ή 58% θα διατεθούν για ενοικίαση ή πώληση. Για εξοχικούς σκοπούς αναμένεται να χρησιμοποιηθούν 236 κατοικίες.

Το οικιστικό απόθεμα της Κύπρου ανέβηκε στις 441,3 χιλιάδες κατοικίες ενώ υπολογίζεται ότι από αυτές είναι κατοικήσιμες κάπου 302,7 χιλιάδες. Στις αστικές περιοχές αναλογούν 68,6%.

From the 1.499 apartments completed, 22% had three or more bedrooms, 57% were two-bedroom apartments, 20% one-bedroom and 1% studios. The average area per apartment was 143,6 m². Most of the apartments were in Lefkosa (43,7%), Lemesos (21,7%), Pafos (18,0%) and Larnaka (9,3%), while Ammochostos followed with 7,3%. It is reckoned that 8% of these apartments were to be used for holiday purposes.

Out of the 3.674 new dwellings in the private sector, 1.301 or 35% were reported to be used for own residence and 2.137 or 58% were intended for rental or sale. It is expected that 236 dwellings will be used for holiday purposes.

The dwelling stock of Cyprus rose to 441,3 thousand units, whereas the occupied living quarters are estimated to be around 302,7 thousands. Of these, 68,6% are located in the urban areas.

ΠΙΝΑΚΑΣ 1. ΑΡΙΘΜΟΣ ΚΑΤΟΙΚΙΩΝ ΠΟΥ ΣΥΜΠΛΗΡΩΘΗΚΑΝ ΚΑΙ ΔΩΜΑΤΙΩΝ ΚΑΤΑ ΤΟΜΕΑ, 2013

TABLE 1. NUMBER OF DWELLINGS COMPLETED AND ROOMS BY SECTOR, 2013

ΕΠΙΡΑΧΙΑ	Ιδιωτικός Τομέας Private Sector			Δημόσιος Τομέας Public Sector			ΣΥΝΟΛΟ TOTAL			DISTRICT
	Αριθμός Κατοικιών Number of Dwellings	Αριθμός Δωμάτων Number of Rooms	Δωμάτια κατά Κατοικία Rooms per Dwelling	Αριθμός Κατοικιών Number of Dwellings	Αριθμός Δωμάτων Number of Rooms	Δωμάτια κατά Κατοικία Rooms per Dwelling	Αριθμός Κατοικιών Number of Dwellings	Αριθμός Δωμάτων Number of Rooms	Δωμάτια κατά Κατοικία Rooms per Dwelling	
ΛΕΥΚΩΣΙΑ	1.348	7.755	5,8	52	210	4,0	1.400	7.965	5,7	LEFKOSIA
Αστική	916	4.956	5,4	43	168	3,9	959	5.124	5,3	Urban
Αγροτική	432	2.799	6,5	9	42	4,7	441	2.841	6,4	Rural
ΑΜΜΟΧΩΣΤΟΣ	239	1.258	5,3	25	118	4,7	264	1.376	5,2	AMMOCHOSTOS
Αστική	239	1.258	5,3	25	118	4,7	264	1.376	5,2	Urban
Αγροτική										Rural
ΛΑΡΝΑΚΑ	628	4.076	6,5	16	73	4,6	644	4.149	6,4	LARNAKA
Αστική	376	2.309	6,1	0	0	..	376	2.309	6,1	Urban
Αγροτική	252	1.767	7,0	16	73	4,6	268	1.840	6,9	Rural
ΛΕΜΕΣΟΣ	771	4.475	5,8	62	243	3,9	833	4.718	5,7	LEMESOS
Αστική	499	2.855	5,7	58	225	3,9	557	3.080	5,5	Urban
Αγροτική	272	1.620	6,0	4	18	4,5	276	1.638	5,9	Rural
ΠΑΦΟΣ	688	3.287	4,8	4	20	5,0	692	3.307	4,8	PAFOS
Αστική	344	1.555	4,5	3	15	5,0	347	1.570	4,5	Urban
Αγροτική	344	1.732	5,0	1	5	5,0	345	1.737	5,0	Rural
ΣΥΝΟΛΟ	3.674	20.851	5,7	159	664	4,2	3.833	21.515	5,6	TOTAL
Αστική	2.135	11.675	5,5	104	408	3,9	2.239	12.083	5,4	Urban
Αγροτική	1.539	9.176	6,0	55	256	4,7	1.594	9.432	5,9	Rural

ΠΙΝΑΚΑΣ 2. ΕΜΒΑΔΟΝ ΚΑΤΟΙΚΙΩΝ ΠΟΥ ΣΥΜΠΛΗΡΩΘΗΚΑΝ ΚΑΤΑ ΤΟΜΕΑ, 2013

TABLE 2. AREA OF DWELLINGS COMPLETED BY SECTOR, 2013

ΕΠΑΡΧΙΑ	Ιδιωτικός Τομέας Private Sector			Δημόσιος Τομέας Public Sector			ΣΥΝΟΛΟ TOTAL			DISTRICT
	Αριθμός Κατοικιών Number of Dwellings	Εμβαδόν (μ ²) Area (m ²)	Εμβαδόν κατά Κατοικία (μ ²) Area per Dwelling (m ²)	Αριθμός Κατοικιών Number of Dwellings	Εμβαδόν (μ ²) Area (m ²)	Εμβαδόν κατά Κατοικία (μ ²) Area per Dwelling (m ²)	Αριθμός Κατοικιών Number of Dwellings	Εμβαδόν (μ ²) Area (m ²)	Εμβαδόν κατά Κατοικία (μ ²) Area per Dwelling (m ²)	
ΛΕΥΚΩΣΙΑ	1.348	306.630	227,5	52	5.020	96,5	1.400	311.650	222,6	ΛΕΥΚΩΣΙΑ
Αστική	916	203.786	222,5	43	3.730	86,7	959	207.516	216,4	Urban
Αγροτική	432	102.844	238,1	9	1.290	143,3	441	104.134	236,1	Rural
ΑΜΜΟΧΩΣΤΟΣ	239	34.697	145,2	25	3.640	145,6	264	38.337	145,2	ΑΜΜΟΧΩΣΤΟΣ
Αστική	239	34.697	145,2	25	3.640	145,6	264	38.337	145,2	Urban
Αγροτική										Rural
ΛΑΡΝΑΚΑ	628	125.339	199,6	16	2.255	140,9	644	127.594	198,1	ΛΑΡΝΑΚΑ
Αστική	376	70.674	188,0	0	0	..	376	70.674	188,0	Urban
Αγροτική	252	54.665	216,9	16	2.255	140,9	268	56.920	212,4	Rural
ΛΕΜΕΣΟΣ	771	159.113	206,4	62	5.650	91,1	833	164.763	197,8	ΛΕΜΕΣΟΣ
Αστική	499	109.030	218,5	58	5.070	87,4	557	114.100	204,8	Urban
Αγροτική	272	50.083	184,1	4	580	145,0	276	50.663	183,6	Rural
ΠΑΦΟΣ	688	100.337	145,8	4	620	155,0	692	100.957	145,9	ΠΑΦΟΣ
Αστική	344	42.942	124,8	3	465	155,0	347	43.407	125,1	Urban
Αγροτική	344	57.395	166,8	1	155	155,0	345	57.550	166,8	Rural
ΣΥΝΟΛΟ	3.674	726.116	197,6	159	17.185	108,1	3.833	743.301	193,9	TOTAL
Αστική	2.135	426.432	199,7	104	9.265	89,1	2.239	435.697	194,6	Urban
Αγροτική	1.539	299.684	194,7	55	7.920	144,0	1.594	307.604	193,0	Rural

ΠΙΝΑΚΑΣ 3. ΚΑΤΟΙΚΙΕΣ ΠΟΥ ΣΥΜΠΛΗΡΩΘΗΚΑΝ ΣΤΟΝ ΙΔΙΩΤΙΚΟ ΤΟΜΕΑ, 2013
TABLE 3. DWELLINGS COMPLETED IN THE PRIVATE SECTOR, 2013

ΕΠΑΡΧΙΑ	Αριθμός Κατοικιών Number of Dwellings	Εμβαδόν (μ²) Area (m²)	Εμβαδόν κατά Κατοικία (μ²) Area per Dwelling (m²)	% Κατοικιών με: % of Dwellings with:			DISTRICT
				Θέρμανση Heating	Εγκατάσταση Κλιματισμού Air Condition	Ηλιακό Θερμοσίφωνα Solar Water Heater	
ΛΕΥΚΩΣΙΑ	1.348	306.630	227,5	98,89	98,74	99,33	LEFKOSIA
Αστική	916	203.786	222,5	100,00	100,00	99,02	Urban
Αγροτική	432	102.844	238,1	96,53	96,06	100,00	Rural
ΑΜΜΟΧΩΣΤΟΣ	239	34.697	145,2	100,00	100,00	100,00	AMMOCHOSTOS
Αστική	239	34.697	145,2	100,00	100,00	100,00	Urban
Αγροτική							Rural
ΛΑΡΝΑΚΑ	628	125.339	199,6	90,76	99,68	100,00	LARNAKA
Αστική	376	70.674	188,0	92,55	100,00	100,00	Urban
Αγροτική	252	54.665	216,9	88,10	99,21	100,00	Rural
ΛΕΜΕΣΟΣ	771	159.113	206,4	100,00	100,00	86,25	LEMESOS
Αστική	499	109.030	218,5	100,00	100,00	78,76	Urban
Αγροτική	272	50.083	184,1	100,00	100,00	100,00	Rural
ΠΑΦΟΣ	688	100.337	145,8	100,00	100,00	100,00	PAFOS
Αστική	344	42.942	124,8	100,00	100,00	100,00	Urban
Αγροτική	344	57.395	166,8	100,00	100,00	100,00	Rural
ΣΥΝΟΛΟ	3.674	726.116	197,6	98,01	99,48	96,87	TOTAL
Αστική	2.135	426.432	199,7	98,69	100,00	94,61	Urban
Αγροτική	1.539	299.684	194,7	97,08	98,77	100,00	Rural

ΠΙΝΑΚΑΣ 4. ΟΙΚΙΕΣ ΚΑΙ ΔΙΑΜΕΡΙΣΜΑΤΑ ΠΟΥ ΣΥΜΠΛΗΡΩΘΗΚΑΝ ΣΤΟΝ ΙΔΙΩΤΙΚΟ ΤΟΜΕΑ, 2013
TABLE 4. HOUSES AND APARTMENTS COMPLETED IN THE PRIVATE SECTOR, 2013

ΕΠΑΡΧΙΑ	Οικίες Houses			Διαμερίσματα Apartments			DISTRICT
	Αριθμός Οικιών Number of Houses	Δωμάτια κατά Οικία Rooms per House	Εμβαδόν κατά Οικία (μ ²) Area per House (m ²)	Αριθμός Διαμερισμάτων Number of Apartments	Δωμάτια κατά Διαμέρισμα Rooms per Apartment	Εμβαδόν κατά Διαμέρισμα (μ ²) Area per Apartment (m ²)	
ΛΕΥΚΩΣΙΑ	693	7,5	292,2	655	3,9	159,0	ΛΕΥΚΩΣΙΑ
Αστική	341	7,9	328,0	575	3,9	159,9	Urban
Αγροτική	352	7,0	257,5	80	4,0	152,5	Rural
ΑΜΜΟΧΩΣΤΟΣ	129	6,3	174,6	110	4,0	110,7	ΑΜΜΟΧΩΣΤΟΣ
Αστική	129	6,3	174,6	110	4,0	110,7	Urban
Αγροτική							Rural
ΛΑΡΝΑΚΑ	489	7,2	219,5	139	3,9	129,7	ΛΑΡΝΑΚΑ
Αστική	251	7,3	214,3	125	3,9	135,2	Urban
Αγροτική	238	7,2	224,9	14	3,6	80,6	Rural
ΛΕΜΕΣΟΣ	446	7,0	226,6	325	4,2	178,6	ΛΕΜΕΣΟΣ
Αστική	183	8,3	283,8	316	4,2	180,7	Urban
Αγροτική	263	6,0	186,8	9	3,6	105,0	Rural
ΠΑΦΟΣ	418	5,5	185,4	270	3,7	84,5	ΠΑΦΟΣ
Αστική	162	5,6	176,5	182	3,6	78,8	Urban
Αγροτική	256	5,4	191,1	88	3,9	96,4	Rural
ΣΥΝΟΛΟ	2.175	6,9	234,9	1.499	4,0	143,6	TOTAL
Αστική	937	7,4	262,7	1.198	4,0	150,5	Urban
Αγροτική	1.238	6,5	213,8	301	4,0	116,1	Rural

ΠΙΝΑΚΑΣ 5. ΚΑΤΟΙΚΙΕΣ ΠΟΥ ΣΥΜΠΛΗΡΩΘΗΚΑΝ ΣΤΟ ΔΗΜΟΣΙΟ ΤΟΜΕΑ ΚΑΤΑ ΜΕΓΕΘΟΣ, 2013
TABLE 5. DWELLINGS COMPLETED IN THE PUBLIC SECTOR BY SIZE, 2013

ΕΠΑΡΧΙΑ	Προσφυγικοί Σχολοκισμοί Government Low-Cost Housing Schemes						Σχέδια Αυτοστέγασης Self-Help Housing Schemes						ΣΥΝΟΛΟ TOTAL				DISTRIC	
	Κατοικίες κατά μέγεθος (δωμάτια) Dwellings by size (rooms)						Κατοικίες κατά μέγεθος (δωμάτια) Dwellings by size (rooms)						Αριθμός Κατοικιών Number of Dwellings	Αριθμός Δωμάτων Number of Rooms	Δωμάτια κατά Κατοικία Rooms per Dwelling			
	3	4	5	6	3	4	5	6	3	4	5	6						
ΛΕΥΚΩΣΙΑ																		
Αστική	7	33	3	0				1	2	5	1				52	210	4,0	LEFKOSIA
Αγροτική	0	0	0	0				0	0	0	0				43	168	3,9	Urban
								1	2	5	1				9	42	4,7	Rural
ΑΜΜΟΧΩΣΤΟΣ																		
Αστική	0	0	0	0				2	6	14	3				25	118	4,7	ΑΜΜΟΧΩΣΤΟΣ
Αγροτική	0	0	0	0				2	6	14	3				25	118	4,7	Urban
ΛΑΡΝΑΚΑ																		
Αστική	0	0	0	0				2	4	9	1				16	73	4,6	ΛΑΡΝΑΚΑ
Αγροτική	0	0	0	0				0	0	0	0				0	0	..	Urban
								2	4	9	1				16	73	4,6	Rural
ΛΕΜΕΣΟΣ																		
Αστική	19	27	8	1				0	3	4	0				62	243	3,9	ΛΕΜΕΣΟΣ
Αγροτική	0	0	0	0				0	1	2	0				58	225	3,9	Urban
								0	2	2	0				4	18	4,5	Rural
ΠΑΦΟΣ																		
Αστική	0	0	0	0				0	0	4	0				4	20	5,0	ΠΑΦΟΣ
Αγροτική	0	0	0	0				0	0	3	0				3	15	5,0	Urban
								0	0	1	0				1	5	5,0	Rural
ΣΥΝΟΛΟ																		
Αστική	26	60	11	1				5	15	36	5				159	664	4,2	ΣΥΝΟΛΟ
Αγροτική	0	0	0	0				0	1	5	0				104	408	3,9	Urban
								5	14	31	5				55	256	4,7	Rural

ΠΙΝΑΚΑΣ 6. ΟΙΚΙΕΣ ΠΟΥ ΣΥΜΠΛΗΡΩΘΗΚΑΝ ΣΤΟΝ ΙΔΙΩΤΙΚΟ ΤΟΜΕΑ ΚΑΤΑ ΜΕΓΕΘΟΣ, 2013
TABLE 6. HOUSES COMPLETED IN THE PRIVATE SECTOR BY SIZE, 2013

Σύνολο Οικιών	ΕΠΑΡΧΙΑ	Οικίες που συμπληρώθηκαν κατά μέγεθος (δωμάτια)											Αριθμός Οικιών Number of Houses	Αριθμός Δωματίων Number of Rooms	Δωμάτια κατά Οικία Rooms per House	DISTRICΤ
		Houses completed by size (rooms)														
		3	4	5	6	7	8	9	10	11	12+					
ΛΕΥΚΩΣΙΑ	Αστική	0	15	108	92	224	57	80	65	35	17	693	5.176	7,5	LEFKOSIA	
	Αγροτική	0	0	30	55	124	20	20	50	25	17	341	2.698	7,9	Urban	
		0	15	78	37	100	37	60	15	10	0	352	2.478	7,0	Rural	
ΑΜΜΟΧΩΣΤΟΣ	Αστική	26	5	30	18	3	17	15	0	15	0	129	813	6,3	AMMOCHOSTOS	
	Αγροτική	26	5	30	18	3	17	15	0	15	0	129	813	6,3	Urban	
		19	11	86	97	91	48	56	53	0	28	489	3.539	7,2	Rural	
ΛΑΡΝΑΚΑ	Αστική	17	3	43	43	46	37	26	16	0	20	251	1.823	7,3	LARNAKA	
	Αγροτική	2	8	43	54	45	11	30	37	0	8	238	1.716	7,2	Urban	
		0	31	116	88	58	58	67	8	1	19	446	3.103	7,0	Rural	
ΛΕΜΕΣΟΣ	Αστική	0	0	46	20	6	22	61	8	1	19	183	1.515	8,3	LEMESOS	
	Αγροτική	0	31	70	68	52	36	6	0	0	0	263	1.588	6,0	Urban	
		22	70	126	96	93	10	1	0	0	0	418	2.292	5,5	Rural	
ΠΑΦΟΣ	Αστική	22	26	12	53	39	10	0	0	0	0	162	901	5,6	PAFOS	
	Αγροτική	0	44	114	43	54	0	1	0	0	0	256	1.391	5,4	Urban	
		67	132	466	391	469	190	219	126	51	64	2.175	14.923	6,9	Rural	
ΣΥΝΟΛΟ	Αστική	39	29	131	171	215	89	107	74	26	56	937	6.937	7,4	TOTAL	
	Αγροτική	28	103	335	220	254	101	112	52	25	8	1.238	7.986	6,5	Urban	
															Rural	

All Houses

ΠΙΝΑΚΑΣ 6(α). ΟΙΚΙΕΣ ΠΟΥ ΣΥΜΠΛΗΡΩΘΗΚΑΝ ΣΤΟΝ ΙΔΙΩΤΙΚΟ ΤΟΜΕΑ ΚΑΤΑ ΜΕΓΕΘΟΣ, 2013
TABLE 6(a). HOUSES COMPLETED IN THE PRIVATE SECTOR BY SIZE, 2013

Μονοκατοικίες		Οικίες που συμπληρώθηκαν κατά μέγεθος (δωμάτια) Houses completed by size (rooms)											Single Houses			
		ΕΠΑΡΧΙΑ											Αριθμός Οικιών Number of Houses	Αριθμός Δωματίων Number of Rooms	Δωμάτια κατά Οικία Rooms per House	DISTRICT
		3	4	5	6	7	8	9	10	11	12+					
ΛΕΥΚΩΣΙΑ	0	0	62	12	151	52	65	65	35	17	459	3.710	8,1	ΛΕΥΚΩΣΙΑ		
Αστική	0	0	27	8	59	15	15	50	25	17	216	1.861	8,6	Urban		
Αγροτική	0	0	35	4	92	37	50	15	10	0	243	1.849	7,6	Rural		
ΑΜΜΟΧΟΣΤΟΣ	0	5	27	18	1	15	15	0	15	0	96	690	7,2	ΑΜΜΟΧΟΣΤΟΣ		
Αστική	0	5	27	18	1	15	15	0	15	0	96	690	7,2	Urban		
Αγροτική	0	0	0	0	0	0	0	0	0	0	0	0	0	Rural		
ΛΑΡΝΑΚΑ	2	8	46	82	66	48	56	52	0	28	388	3.001	7,7	ΛΑΡΝΑΚΑ		
Αστική	0	0	13	42	21	37	26	15	0	20	174	1.419	8,2	Urban		
Αγροτική	2	8	33	40	45	11	30	37	0	8	214	1.582	7,4	Rural		
ΛΕΜΕΣΟΣ	0	31	69	70	54	58	52	8	1	19	362	2.597	7,2	ΛΕΜΕΣΟΣ		
Αστική	0	0	12	2	2	22	46	8	1	19	112	1.074	9,6	Urban		
Αγροτική	0	31	57	68	52	36	6	0	0	0	250	1.523	6,1	Rural		
ΠΑΦΟΣ	22	28	102	90	91	10	1	0	0	0	344	1.954	5,7	ΠΑΦΟΣ		
Αστική	22	0	2	53	39	10	0	0	0	0	126	747	5,9	Urban		
Αγροτική	0	28	100	37	52	0	1	0	0	0	218	1.207	5,5	Rural		
ΣΥΝΟΛΟ	24	72	306	272	363	183	189	125	51	64	1.649	11.952	7,2	TOTAL		
Αστική	22	0	54	105	121	84	87	73	26	56	628	5.101	8,1	Urban		
Αγροτική	2	72	252	167	242	99	102	52	25	8	1.021	6.851	6,7	Rural		

ΠΙΝΑΚΑΣ 6(β). ΟΙΚΙΕΣ ΠΟΥ ΣΥΜΠΛΗΡΩΘΗΚΑΝ ΣΤΟΝ ΙΔΙΩΤΙΚΟ ΤΟΜΕΑ ΚΑΤΑ ΜΕΓΕΘΟΣ, 2013
TABLE 6(b). HOUSES COMPLETED IN THE PRIVATE SECTOR BY SIZE, 2013

ΕΠΑΡΧΙΑ	Οικίες που συμπληρώθηκαν κατά μέγεθος (δωμάτια) Houses completed by size (rooms)												Αριθμός Οικιών Number of Houses	Αριθμός Δωματίων Number of Rooms	Δωμάτια κατά Οικία Rooms per House	DISTRICT
	Διποικιοποικίες															
	3	4	5	6	7	8	9	10	11	12+						
ΛΕΥΚΩΣΙΑ	0	15	46	33	43	5	15	0	0	0	0	0	157	974	6,2	ΛΕΥΚΩΣΙΑ
Αστική	0	0	3	0	35	5	5	0	0	0	0	0	48	345	7,2	Urban
Αγροτική	0	15	43	33	8	0	10	0	0	0	0	0	109	629	5,8	Rural
ΑΜΜΟΧΩΣΤΟΣ	26	0	0	0	1	0	0	0	0	0	0	0	27	85	3,1	ΑΜΜΟΧΩΣΤΟΣ
Αστική	26	0	0	0	1	0	0	0	0	0	0	0	27	85	3,1	Urban
Αγροτική																Rural
ΛΑΡΝΑΚΑ	15	1	40	15	25	0	0	0	0	0	0	0	96	514	5,4	ΛΑΡΝΑΚΑ
Αστική	15	1	30	1	25	0	0	0	0	0	0	0	72	380	5,3	Urban
Αγροτική	0	0	10	14	0	0	0	0	0	0	0	0	24	134	5,6	Rural
ΛΕΜΕΣΟΣ	0	0	45	18	0	0	15	0	0	0	0	0	78	468	6,0	ΛΕΜΕΣΟΣ
Αστική	0	0	32	18	0	0	15	0	0	0	0	0	65	403	6,2	Urban
Αγροτική	0	0	13	0	0	0	0	0	0	0	0	0	13	65	5,0	Rural
ΠΑΦΟΣ	0	41	24	6	0	0	0	0	0	0	0	0	71	320	4,5	ΠΑΦΟΣ
Αστική	0	25	10	0	0	0	0	0	0	0	0	0	35	150	4,3	Urban
Αγροτική	0	16	14	6	0	0	0	0	0	0	0	0	36	170	4,7	Rural
ΣΥΝΟΛΟ	41	57	155	72	69	5	30	0	0	0	0	0	429	2.361	5,5	TOTAL
Αστική	15	26	75	19	60	5	20	0	0	0	0	0	220	1.278	5,8	Urban
Αγροτική	26	31	80	53	9	0	10	0	0	0	0	0	209	1.083	5,2	Rural

ΠΙΝΑΚΑΣ 6(γ). ΟΙΚΙΕΣ ΠΟΥ ΣΥΜΠΛΗΡΩΘΗΚΑΝ ΣΤΟΝ ΙΔΙΩΤΙΚΟ ΤΟΜΕΑ ΚΑΤΑ ΜΕΓΕΘΟΣ, 2013
 TABLE 6(c). HOUSES COMPLETED IN THE PRIVATE SECTOR BY SIZE, 2013

ΕΠΙΡΑΦΙΑ	Ανώγειες Κόστος											Upper-floor Houses				
	Οικίες που συμπληρώθηκαν κατά μέγεθος (δωμάτια) Houses completed by size (rooms)											Αριθμός Οικιών Number of Houses	Αριθμός Δωματίων Number of Rooms	Δωμάτια κατά Οικία Rooms per House		
	3	4	5	6	7	8	9	10	11	12+	DISTRICT					
ΛΕΥΚΩΣΙΑ	0	0	0	47	30	0	0	0	0	0	0	0	77	492	6,4	ΛΕΥΚΩΣΙΑ Urban Rural
Αστική	0	0	0	47	30	0	0	0	0	0	0	77	492	6,4		
Αγροτική	0	0	0	0	0	0	0	0	0	0	0	0	0	..		
ΑΜΜΟΧΩΣΤΟΣ	0	0	3	0	1	2	0	0	0	0	0	0	6	38	6,3	ΑΜΜΟΧΩΣΤΟΣ Urban Rural
Αστική	0	0	3	0	1	2	0	0	0	0	0	6	38	6,3		
Αγροτική	0	0	0	0	0	0	0	0	0	0	0	0	0	..		
ΛΑΡΝΑΚΑ	2	2	0	0	0	0	0	1	0	0	0	0	5	24	4,8	ΛΑΡΝΑΚΑ Urban Rural
Αστική	2	2	0	0	0	0	0	1	0	0	0	5	24	4,8		
Αγροτική	0	0	0	0	0	0	0	0	0	0	0	0	0	..		
ΛΕΜΕΣΟΣ	0	0	2	0	4	0	0	0	0	0	0	0	6	38	6,3	ΛΕΜΕΣΟΣ Urban Rural
Αστική	0	0	2	0	4	0	0	0	0	0	0	6	38	6,3		
Αγροτική	0	0	0	0	0	0	0	0	0	0	0	0	0	..		
ΠΑΦΟΣ	0	1	0	0	2	0	0	0	0	0	0	0	3	18	6,0	ΠΑΦΟΣ Urban Rural
Αστική	0	1	0	0	0	0	0	0	0	0	0	1	4	4,0		
Αγροτική	0	0	0	0	2	0	0	0	0	0	0	2	14	7,0		
ΣΥΝΟΛΟ	2	3	5	47	37	2	0	1	0	0	0	0	97	610	6,3	TOTAL
Αστική	2	3	2	47	34	0	0	1	0	0	0	0	89	558	6,3	Urban
Αγροτική	0	0	3	0	3	2	0	0	0	0	0	0	8	52	6,5	Rural

ΠΙΝΑΚΑΣ 7. ΟΙΚΙΕΣ ΠΟΥ ΣΥΜΠΛΗΡΩΘΗΚΑΝ ΣΤΟΝ ΙΔΙΩΤΙΚΟ ΤΟΜΕΑ ΚΑΤΑ ΑΡΙΘΜΟ ΥΠΝΟΔΩΜΑΤΙΩΝ, 2013
TABLE 7. HOUSES COMPLETED IN THE PRIVATE SECTOR BY NUMBER OF BEDROOMS, 2013

ΕΠΑΡΧΙΑ	Οικίες που συμπληρώθηκαν κατά αριθμό υπνοδωματίων Houses completed by number of bedrooms					Αριθμός Οικιών Number of Houses	Αριθμός Υπνοδωματίων Number of Bedrooms	Υπνοδωμάτια κατά Οικία Bedrooms per House	DISTRICT
	Ενός Υπνο-δωματίου One Bedroom	Δύο Υπνο-δωματίων Two Bedrooms	Τριών Υπνο-δωματίων Three Bedrooms	Τεσσάρων Υπνο-δωματίων Four Bedrooms	5+ Υπνο-δωματίων 5+ Bedrooms				
ΛΕΥΚΩΣΙΑ	0	57	318	313	5	693	2,345	3,4	LEFKOSIA
Αστική	0	30	171	135	5	341	1.138	3,3	Urban
Αγροτική	0	27	147	178	0	352	1.207	3,4	Rural
ΑΜΜΟΧΩΣΤΟΣ	26	5	95	2	1	129	334	2,6	AMMOCHOSTOS
Αστική	26	5	95	2	1	129	334	2,6	Urban
Αγροτική									Rural
ΛΑΡΝΑΚΑ	19	37	314	104	15	489	1.526	3,1	LARNAKA
Αστική	17	29	150	40	15	251	760	3,0	Urban
Αγροτική	2	8	164	64	0	238	766	3,2	Rural
ΛΕΜΕΣΟΣ	0	58	296	78	14	446	1.391	3,1	LEMESOS
Αστική	0	10	123	36	14	183	608	3,3	Urban
Αγροτική	0	48	173	42	0	263	783	3,0	Rural
ΠΑΦΟΣ	22	80	208	108	0	418	1.238	3,0	PAFOS
Αστική	22	36	51	53	0	162	459	2,8	Urban
Αγροτική	0	44	157	55	0	256	779	3,0	Rural
ΣΥΝΟΛΟ	67	237	1.231	605	35	2.175	6.834	3,1	TOTAL
Αστική	39	105	495	264	34	937	2.965	3,2	Urban
Αγροτική	28	132	736	341	1	1.238	3.869	3,1	Rural

ΠΙΝΑΚΑΣ 8. ΔΩΜΑΤΙΑ ΟΙΚΙΩΝ ΠΟΥ ΣΥΜΠΛΗΡΩΘΗΚΑΝ ΣΤΟΝ ΙΔΙΩΤΙΚΟ ΤΟΜΕΑ ΚΑΤΑ ΕΙΔΟΣ ΧΡΗΣΗΣ, 2013
TABLE 8. ROOMS IN HOUSES COMPLETED IN THE PRIVATE SECTOR BY TYPE OF USE, 2013

ΕΠΑΡΧΙΑ	Δωμάτια που συμπληρώθηκαν κατά είδος χρήσης										Αριθμός Δωματίων Number of Rooms	Δωμάτια κατά Οικία Rooms per House	DISTRICT
	Rooms completed by type of use												
	Υπνοδωμάτια Bedrooms	Χώλ Halls	Καθιστικά Sitting Rooms	Σαλόνια- πεζαριές Dining Rooms	Γραφεία Study Rooms	Κουζίνες Kitchens	Άλλα Δωμάτια Other Rooms	Κουζίνες Kitchens	Άλλα Δωμάτια Other Rooms	Άλλα Δωμάτια Other Rooms			
ΛΕΥΚΩΣΙΑ	2.345	32	506	675	208	773	637				5.176	7,5	ΛΕΥΚΩΣΙΑ
Αστική	1.138	32	334	326	128	386	354				2.698	7,9	Urban
Αγροτική	1.207	0	172	349	80	387	283				2.478	7,0	Rural
ΑΜΜΟΧΩΣΤΟΣ	334	32	50	98	45	175	79				813	6,3	ΑΜΜΟΧΩΣΤΟΣ
Αστική	334	32	50	98	45	175	79				813	6,3	Urban
Αγροτική													Rural
ΛΑΡΝΑΚΑ	1.526	96	254	474	115	489	585				3.539	7,2	ΛΑΡΝΑΚΑ
Αστική	760	35	147	251	80	251	299				1.823	7,3	Urban
Αγροτική	766	61	107	223	35	238	286				1.716	7,2	Rural
ΛΕΜΕΣΟΣ	1.391	31	396	409	44	450	382				3.103	7,0	ΛΕΜΕΣΟΣ
Αστική	608	11	243	162	44	187	260				1.515	8,3	Urban
Αγροτική	783	20	153	247	0	263	122				1.588	6,0	Rural
ΠΑΦΟΣ	1.238	1	191	418	26	418	0				2.292	5,5	ΠΑΦΟΣ
Αστική	459	0	93	162	25	162	0				901	5,6	Urban
Αγροτική	779	1	98	256	1	256	0				1.391	5,4	Rural
ΣΥΝΟΛΟ	6.834	192	1.397	2.074	438	2.305	1.683				14.923	6,9	TOTAL
Αστική	2.965	78	817	901	277	986	913				6.937	7,4	Urban
Αγροτική	3.869	114	580	1.173	161	1.319	770				7.986	6,5	Rural

ΠΙΝΑΚΑΣ 9. ΕΜΒΑΔΟΝ ΟΙΚΙΩΝ ΠΟΥ ΣΥΜΠΛΗΡΩΘΗΚΑΝ ΣΤΟΝ ΙΔΙΩΤΙΚΟ ΤΟΜΕΑ ΚΑΤΑ ΕΙΔΟΣ ΧΡΗΣΗΣ, 2013
TABLE 9. AREA OF HOUSES COMPLETED IN THE PRIVATE SECTOR BY TYPE OF USE, 2013

ΕΠΑΡΧΙΑ	Αριθμός Οικιών Number of Houses	Εμβαδόν κατά είδος χρήσης (μ ²) Area by type of use (m ²)			Εμβαδόν κατά οικία (μ ²) Area per house (m ²)			DISTRICT
		Κατοικήσιμος Χώρος Living Space	Ωφέλιμος Χώρος Useful Space	Συνολικός Χώρος Total Space	Κατοικήσιμος Χώρος Living Space	Ωφέλιμος Χώρος Useful Space	Συνολικός Χώρος Total Space	
ΛΕΥΚΩΣΙΑ	693	124.399	169.713	202.481	179,5	244,9	292,2	LEFKOSIA Urban Rural
	341	65.664	90.183	111.837	192,6	264,5	328,0	
	352	58.735	79.530	90.644	166,9	225,9	257,5	
ΑΜΜΟΧΩΣΤΟΣ	129	14.132	20.108	22.518	109,6	155,9	174,6	AMMOCHOSTOS Urban Rural
	129	14.132	20.108	22.518	109,6	155,9	174,6	
ΛΑΡΝΑΚΑ	489	65.797	91.796	107.316	134,6	187,7	219,5	LARNAKA Urban Rural
	251	33.544	47.450	53.779	133,6	189,0	214,3	
	238	32.253	44.346	53.537	135,5	186,3	224,9	
ΛΕΜΕΣΟΣ	446	59.092	82.029	101.077	132,5	183,9	226,6	LEMESOS Urban Rural
	183	29.078	42.068	51.939	158,9	229,9	283,8	
	263	30.014	39.961	49.138	114,1	151,9	186,8	
ΠΑΦΟΣ	418	47.337	65.052	77.510	113,2	155,6	185,4	PAFOS Urban Rural
	162	18.346	25.225	28.601	113,2	155,7	176,5	
	256	28.991	39.827	48.909	113,2	155,6	191,1	
ΣΥΝΟΛΟ	2.175	310.757	428.698	510.902	142,9	197,1	234,9	TOTAL Urban Rural
	937	146.632	204.926	246.156	156,5	218,7	262,7	
	1.238	164.125	223.772	264.746	132,6	180,8	213,8	

ΠΙΝΑΚΑΣ 10. ΔΙΑΜΕΡΙΣΜΑΤΑ ΠΟΥ ΣΥΜΠΛΗΡΩΘΗΚΑΝ ΣΤΟΝ ΙΔΙΩΤΙΚΟ ΤΟΜΕΑ ΚΑΤΑ ΜΕΓΕΘΟΣ, 2013
TABLE 10. APARTMENTS COMPLETED IN THE PRIVATE SECTOR BY SIZE, 2013

ΕΠΑΡΧΙΑ	Διαμερίσματα κατά αριθμό υπνοδωματίων Apartments by number of bedrooms										Αριθμός Διαμερισμάτων Number of Apartments	Αριθμός Δωματίων Number of Rooms	Εμβαδόν (μ ²) Area (m ²)	DISTRICT		
	Στούντιο	Ενός Υπνο-δωματίου	Δύο Υπνο-δωματίων	Τριών Υπνο-δωματίων	Τεσσάρων Υπνο-δωματίων	Πέντε Υπνο-δωματίων	Studio	One Bedroom	Two Bedrooms	Three Bedrooms					Four Bedrooms	Five Bedrooms
ΛΕΥΚΩΣΙΑ	6	162	338	102	47	0	6	162	338	102	47	0	655	2.579	104.149	ΛΕΥΚΩΣΙΑ
Αστική	6	149	290	83	47	0	6	149	290	83	47	0	575	2.258	91.949	Urban
Αγροτική	0	13	48	19	0	0	0	13	48	19	0	0	80	321	12.200	Rural
ΑΜΜΟΧΩΣΤΟΣ	2	11	72	24	1	0	2	11	72	24	1	0	110	445	12.179	ΑΜΜΟΧΩΣΤΟΣ
Αστική	2	11	72	24	1	0	2	11	72	24	1	0	110	445	12.179	Urban
Αγροτική	0	0	0	0	0	0	0	0	0	0	0	0	0	0	0	Rural
ΛΑΡΝΑΚΑ	0	23	104	12	0	0	0	23	104	12	0	0	139	537	18.023	ΛΑΡΝΑΚΑ
Αστική	0	19	94	12	0	0	0	19	94	12	0	0	125	486	16.895	Urban
Αγροτική	0	4	10	0	0	0	0	4	10	0	0	0	14	51	1.128	Rural
ΛΕΜΕΣΟΣ	6	39	140	137	3	0	6	39	140	137	3	0	325	1.372	58.036	ΛΕΜΕΣΟΣ
Αστική	6	36	134	137	3	0	6	36	134	137	3	0	316	1.340	57.091	Urban
Αγροτική	0	3	6	0	0	0	0	3	6	0	0	0	9	32	945	Rural
ΠΑΦΟΣ	6	56	199	9	0	0	6	56	199	9	0	0	270	995	22.827	ΠΑΦΟΣ
Αστική	6	48	119	9	0	0	6	48	119	9	0	0	182	654	14.341	Urban
Αγροτική	0	8	80	0	0	0	0	8	80	0	0	0	88	341	8.486	Rural
ΣΥΝΟΛΟ	20	291	853	284	51	0	20	291	853	284	51	0	1.499	5.928	215.214	ΣΥΝΟΛΟ
Αστική	18	252	637	241	50	0	18	252	637	241	50	0	1.198	4.738	180.276	Urban
Αγροτική	2	39	216	43	1	0	2	39	216	43	1	0	301	1.190	34.938	Rural

ΠΙΝΑΚΑΣ 11. ΚΑΤΟΙΚΙΕΣ ΠΟΥ ΣΥΜΠΛΗΡΩΘΗΚΑΝ ΣΤΟΝ ΙΔΙΩΤΙΚΟ ΤΟΜΕΑ ΚΑΤΑ ΕΙΔΟΣ ΠΡΟΤΙΘΕΜΕΝΗΣ ΧΡΗΣΗΣ, 2013
TABLE 11. DWELLINGS COMPLETED IN THE PRIVATE SECTOR BY TYPE OF INTENDED USE, 2013

ΕΠΑΡΧΙΑ	Ιδιοκατοίκηση Own Residence	Ενοικίαση/πώληση For rental/sale	Εξοχικές Οικίες Holiday Houses	Εξοχικά Διαμερίσματα Holiday Apartments	Βοηθητικά Back Yard Houses	ΣΥΝΟΛΟ TOTAL	DISTRICT
ΛΕΥΚΩΣΙΑ	525	776	47	0	0	1.348	LEFKOSIA
Αστική	309	607	0	0	0	916	Urban
Αγροτική	216	169	47	0	0	432	Rural
ΑΜΜΟΧΩΣΤΟΣ	92	98	0	49	0	239	AMMOCHOSTOS
Αστική	92	98	0	49	0	239	Urban
Αγροτική							Rural
ΛΑΡΝΑΚΑ	285	341	2	0	0	628	LARNAKA
Αστική	148	228	0	0	0	376	Urban
Αγροτική	137	113	2	0	0	252	Rural
ΛΕΜΕΣΟΣ	194	528	49	0	0	771	LEMESOS
Αστική	116	383	0	0	0	499	Urban
Αγροτική	78	145	49	0	0	272	Rural
ΠΑΦΟΣ	205	394	17	72	0	688	PAFOS
Αστική	100	172	0	72	0	344	Urban
Αγροτική	105	222	17	0	0	344	Rural
ΣΥΝΟΛΟ	1.301	2.137	115	121	0	3.674	TOTAL
Αστική	673	1.390	0	72	0	2.135	Urban
Αγροτική	628	747	115	49	0	1.539	Rural

ΠΙΝΑΚΑΣ 12. ΚΑΤΕΛΑΦΕΙΣ ΣΤΟΝ ΙΔΙΩΤΙΚΟ ΚΑΙ ΔΗΜΟΣΙΟ ΤΟΜΕΑ ΚΑΤΑ ΤΥΠΟ ΚΤΙΡΙΟΥ, 2013
TABLE 12. DEMOLITIONS IN THE PRIVATE AND PUBLIC SECTOR BY TYPE OF BUILDING, 2013

ΕΠΑΡΧΙΑ	Ιδιωτικός Τομέας Private Sector			Δημόσιος Τομέας Public Sector			ΣΥΝΟΛΟ TOTAL			DISTRICT
	Οικιστικά Κτίρια Residential Buildings	Μη Οικι- στικά Κτίρια Non-resid. Buildings	Αριθμός Κατοικιών Number of Dwellings	Οικιστικά Κτίρια Residential Buildings	Μη Οικι- στικά Κτίρια Non-resid. Buildings	Αριθμός Κατοικιών Number of Dwellings	Οικιστικά Κτίρια Residential Buildings	Μη Οικι- στικά Κτίρια Non-resid. Buildings	Αριθμός Κατοικιών Number of Dwellings	
ΛΕΥΚΩΣΙΑ										
Αστική	9	2	10	6	0	37	15	2	47	ΛΕΥΚΩΣΙΑ
Αγροτική	7	2	8	6	0	37	13	2	45	Urban
	2	0	2	0	0	0	2	0	2	Rural
ΑΜΜΟΧΩΣΤΟΣ										
Αστική	0	0	0	0	0	0	0	0	0	ΑΜΜΟΧΩΣΤΟΣ
Αγροτική	0	0	0	0	0	0	0	0	0	Urban
	0	0	0	0	0	0	0	0	0	Rural
ΛΑΡΝΑΚΑ										
Αστική	0	4	0	0	0	0	0	4	0	ΛΑΡΝΑΚΑ
Αγροτική	0	4	0	0	0	0	0	4	0	Urban
	0	0	0	0	0	0	0	0	0	Rural
ΛΕΜΕΣΟΣ										
Αστική	25	1	30	0	0	0	25	1	30	ΛΕΜΕΣΟΣ
Αγροτική	7	1	12	0	0	0	7	1	12	Urban
	18	0	18	0	0	0	18	0	18	Rural
ΠΑΦΟΣ										
Αστική	0	15	0	0	0	0	0	15	0	ΠΑΦΟΣ
Αγροτική	0	0	0	0	0	0	0	0	0	Urban
	0	15	0	0	0	0	0	15	0	Rural
ΣΥΝΟΛΟ										
Αστική	34	22	40	6	0	37	40	22	77	ΣΥΝΟΛΟ
Αγροτική	14	7	20	6	0	37	20	7	57	Urban
	20	15	20	0	0	0	20	15	20	Rural

ΠΙΝΑΚΑΣ 13. ΜΕΣΟ ΚΟΣΤΟΣ ΚΑΤΟΙΚΙΩΝ ΠΟΥ ΣΥΜΠΛΗΡΩΘΗΚΑΝ ΣΤΟΝ ΙΔΙΩΤΙΚΟ ΤΟΜΕΑ, 2013
TABLE 13. AVERAGE COST PER DWELLING COMPLETED IN THE PRIVATE SECTOR, 2013

ΕΠΑΡΧΙΑ	Αριθμός Κατοικιών Number of Dwellings		Συνολικό Κόστος Total Cost (€000's)		Μέσο Κόστος Average Cost (€)		DISTRICT
	Οικίες Houses	Διαμερίσματα Apartments	Οικίες Houses	Διαμερίσματα Apartments	Οικίες Houses	Διαμερίσματα Apartments	
ΛΕΥΚΩΣΙΑ	693	655	187.138	88.028	270.040	134.394	LEFKOSIA
Αστική	341	575	102.979	79.943	301.991	139.031	Urban
Αγροτική	352	80	84.159	8.085	239.088	101.063	Rural
ΑΜΜΟΧΩΣΤΟΣ	129	110	21.232	9.600	164.589	87.273	AMMOCHOSTOS
Αστική	129	110	21.232	9.600	164.589	87.273	Urban
Αγροτική							Rural
ΛΑΡΝΑΚΑ	489	139	99.013	14.597	202.481	105.014	LARNAKA
Αστική	251	125	48.912	13.548	194.869	108.384	Urban
Αγροτική	238	14	50.101	1.049	210.508	74.929	Rural
ΛΕΜΕΣΟΣ	446	325	101.615	59.752	227.836	183.852	LEMESOS
Αστική	183	316	56.991	58.906	311.426	186.411	Urban
Αγροτική	263	9	44.624	846	169.673	94.000	Rural
ΠΑΦΟΣ	418	270	89.546	21.727	214.225	80.470	PAFOS
Αστική	162	182	25.622	14.578	158.160	80.099	Urban
Αγροτική	256	88	63.924	7.149	249.703	81.239	Rural
ΣΥΝΟΛΟ	2.175	1.499	498.544	193.704	229.216	129.222	TOTAL
Αστική	937	1.198	234.504	166.975	250.271	139.378	Urban
Αγροτική	1.238	301	264.040	26.729	213.279	88.801	Rural

ΠΙΝΑΚΑΣ 14. ΚΟΣΤΟΣ ΚΑΤΑ ΤΕΤΡΑΓΩΝΙΚΟ ΜΕΤΡΟ ΤΩΝ ΚΤΙΡΙΩΝ ΠΟΥ ΣΥΜΠΛΗΡΩΘΗΚΑΝ ΣΤΟΝ ΙΔΙΩΤΙΚΟ ΤΟΜΕΑ, 2013

TABLE 14. COST PER SQUARE METRE OF BUILDINGS COMPLETED IN THE PRIVATE SECTOR, 2013

ΤΥΠΟΣ ΚΤΙΡΙΟΥ	Εμβαδόν (μ ²) Area (m ²)	Συνολικό Κόστος Total Cost (€000's)	Κόστος κατά μ ² Average Cost per m ² (€)	TYPE OF BUILDING
Κατοικίες	752.502	713.979	949	Dwellings
Οικίες	510.902	498.544	976	Houses
Διαμερίσματα	207.282	186.636	900	Apartments
Εξοχικά διαμερίσματα	7.932	7.068	891	Holiday apartments
Προσθήκες δωματίων	26.386	21.731	824	Rooms additions
Καταστήματα & Γραφεία	151.913	163.370	1.075	Shops & Offices
Τουριστικές Υπηρεσίες	12.307	14.627	1.189	Tourist Services
Ξενοδοχεία	8.092	10.164	1.256	Hotels
Τουρ. διαμερίσματα	3.683	3.959	1.075	Hotel apartments
Εστιατόρια	532	504	947	Restaurants
Υπηρεσίες	21.937	24.493	1.117	Services
Σχολεία	3.236	2.766	855	Schools
Κλινικές και ιατρεία	2.212	2.280	1.031	Clinics and infirmaries
Εκκλησίες	4.862	7.855	1.616	Churches
Άλλα κτίρια	11.627	11.592	997	Other buildings
Βιομηχανικά	39.892	16.434	412	Industrial
Γεωργικά	29.716	6.078	205	Agricultural
Αποθήκες	13.922	8.984	645	Stores
ΣΥΝΟΛΟ	1.022.189	947.965	927	TOTAL
Από τα οποία:				Of which:
Οικιστικά	752.502	713.979	949	Residential
Μη Οικιστικά	269.687	233.986	868	Non-Residential

Σημ.: Ο πίνακας αναφέρεται σε έργα που ολοκληρώθηκαν το 2013, ανεξάρτητα από το έτος έκδοσης της άδειας οικοδομής ή της έναρξης ανέγερσής τους.

Το κόστος ανέγερσης περιλαμβάνει:

1. έξοδα για αρχιτεκτονικά σχέδια και για μελέτες πολιτικού μηχανικού, ηλεκτρολόγου, μηχανολόγου και ενεργειακής απόδοσης,
2. δικαιώματα για έκδοση πολεοδομικής άδειας και άδειας οικοδομής,
3. εργατικά έξοδα και έξοδα υλικών οικοδομής,
4. το κέρδος του εργολάβου και
5. Φόρο Προστιθέμενης Αξίας (ΦΠΑ)

Στο κόστος ανέγερσης δεν περιλαμβάνεται η αξία της γης.

Note: The table refers to buildings completed in 2013, regardless of the year the building permit was issued or the year the construction work started.

The construction cost includes:

1. expenses for architectural designs, civil, electrical, mechanical engineering and energy efficiency studies,
2. fees for the issuing of planning and building permits,
3. labour expenses and costs for building materials,
4. the profit of the building contractor and
5. value-added tax (VAT)

The construction cost does not include the value of land.

ΠΙΝΑΚΑΣ 15. ΔΑΠΑΝΕΣ ΚΑΤΑ ΤΥΠΟ ΕΡΓΟΥ ΚΑΙ ΕΠΑΡΧΙΑ, 2013
TABLE 15. EXPENDITURE BY TYPE OF PROJECT AND DISTRICT, 2013

ΤΥΠΟΣ ΕΡΓΟΥ	(€000 's)						ΤΥΠΟΣ PROJECT
	Επιτελεσθείσα Εργασία κατά το 2013 Work Undertaken in 2013	Λευκωσία Lefkוסia	Αμμόχωστος Ammochoσtos	Λάρνακα Larnaka	Λεμεσός Lemesos	Πάφος Pafos	
Οικιστικό	346.581	122.317	17.952	61.970	94.550	49.792	Residential
Εμπορικό	171.372	50.161	9.080	12.815	28.372	70.944	Commercial
Οικιστικό/εμπορικό	39.810	20.047	2.478	3.746	10.049	3.490	Residential/commercial
Οικιστικό/υπηρεσίες	13.270	6.590	338	2.721	3.125	496	Residential/services
Οικιστικό/βιομηχανικό	673	303	0	0	65	305	Residential/industrial
Ξενοδοχεία	8.201	624	6.000	0	660	917	Hotels
Τουριστικά διαμερίσματα	2.995	959	0	248	48	1.740	Hotel apartments
Εξοχικά διαμερίσματα	2.018	0	500	0	0	1.518	Holiday apartments
Υπηρεσίες	44.831	9.786	1.245	3.833	27.651	2.316	Services
Βιομηχανικό	26.384	8.640	410	9.580	3.765	3.989	Industrial
Γεωργικό	3.623	1.112	1.283	432	630	166	Agricultural
ΣΥΝΟΛΟ	659.758	220.539	39.286	95.345	168.915	135.673	TOTAL
Οικιστικά	374.456	136.100	19.550	65.118	101.353	52.335	Residential
Μη οικιστικά	285.302	84.439	19.736	30.227	67.562	83.338	Non-residential
Τουριστικά	12.810	1.583	6.400	248	708	3.871	Tourist
Εμπορικά	189.287	59.182	10.195	14.501	32.894	72.515	Commercial
Υπηρεσίες	52.794	13.740	1.448	5.466	29.526	2.614	Services
Βιομηχανικά	26.788	8.822	410	9.580	3.804	4.172	Industrial
Γεωργικά	3.623	1.112	1.283	432	630	166	Agricultural
ΣΥΝΟΛΟ	659.758	220.539	39.286	95.345	168.915	135.673	TOTAL

ΜΕΡΟΣ Δ

ΑΔΕΙΕΣ ΟΙΚΟΔΟΜΗΣ

PART D

BUILDING PERMITS

ΣΥΣΤΗΜΑ ΤΑΞΙΝΟΜΗΣΗΣ ΟΙΚΟΔΟΜΙΚΩΝ ΕΡΓΩΝ, CC 1996
 STATISTICAL CLASSIFICATION OF CONSTRUCTION PROJECTS, CC 1996

Κώδικας Code CC 1996	Περιγραφή	Description
11	Οικιστικά κτίρια	Residential buildings
111	Μονοκατοικίες	Single houses
112	Κτίρια με δύο ή περισσότερες κατοικίες	Buildings with two or more housing units
113	Συλλογικές κατοικίες	Residencies for communities
12	Μη οικιστικά κτίρια	Non-residential buildings
121	Ξενοδοχεία και παρόμοια κτίρια	Hotels and similar buildings
122	Κτίρια γραφείων	Office buildings
123	Κτίρια χονδρικού και λιανικού εμπορίου	Wholesale and retail trade buildings
124	Κτίρια μεταφορών και επικοινωνιών	Transport and communication buildings
125	Βιομηχανικά κτίρια και αποθήκες	Industrial buildings and warehouses
126	Κτίρια για δημόσια θεάματα και για ψυχαγωγικούς, εκπαιδευτικούς ή υγειονομικούς σκοπούς	Public entertainment buildings and buildings used for recreational, educational or medical purposes
127	Άλλα μη οικιστικά κτίρια	Other non-residential buildings
2	Έργα πολιτικού μηχανικού	Civil engineering projects
3	Διάρθρωση οικοπέδων	Plots division
4	Κατασκευή δρόμων	Road construction

ΠΙΝΑΚΑΣ 1. ΑΔΕΙΕΣ ΟΙΚΟΔΟΜΗΣ ΠΟΥ ΕΚΔΟΘΗΚΑΝ ΚΑΤΑ ΚΑΤΗΓΟΡΙΑ ΕΡΓΟΥ, 2012-2013
TABLE 1. BUILDING PERMITS AUTHORIZED BY TYPE OF PROJECT, 2012-2013

Κώδικας Code CC 1996	ΚΑΤΗΓΟΡΙΑ ΕΡΓΟΥ TYPE OF PROJECT	2 0 1 2				2 0 1 3			
		Αριθμός Number	Εμβαδόν (μ ²) Area (m ²)	Αξία Value (€000 's)	Οικιστικές Μονάδες Dwelling Units	Αριθμός Number	Εμβαδόν (μ ²) Area (m ²)	Αξία Value (€000 's)	Οικιστικές Μονάδες Dwelling Units
11	Οικιστικά κτίρια	4.439	1.171.411	1.088.919	5.879	3.699	840.251	806.726	4.141
111	Μονοκατοικίες	3.593	727.663	687.289	2.761	2.915	531.728	518.932	2.019
112	Κτίρια με δύο ή περισσότερες κατοικίες	841	442.314	399.256	3.118	780	289.227	269.494	2.122
113	Συλλογικές κατοικίες	5	1.434	2.374		4	19.296	18.300	
12	Μη οικιστικά κτίρια	1.222	325.057	318.409		856	188.441	181.052	
121	Ξενοδοχεία και παρόμοια κτίρια	122	25.612	49.121		139	10.232	17.227	
122	Κτίρια γραφείων	96	89.715	93.393		63	52.153	58.493	
123	Κτίρια χονδρικού και λιανικού εμπορίου	98	21.748	28.112		102	14.971	14.815	
124	Κτίρια μεταφορών και επικοινωνιών	2	5.872	3.895		1	383	200	
125	Βιομηχανικά κτίρια και αποθήκες	207	119.703	62.050		139	69.660	34.892	
126	Κτίρια για δημόσια θεάματα και για ψυχαγωγικούς, εκπαιδευτικούς ή υγειονομικούς σκοπούς	127	32.161	36.535		108	21.985	34.480	
127	Άλλα μη οικιστικά κτίρια	570	30.246	45.303		304	19.057	20.945	
2	Έργα πολιτικού μηχανικού	1.000	3.398	181.318		289	16.139	115.281	
3	Διάρθρωση οικοπέδων	453		40.549		433		34.405	
4	Κατασκευή δρόμων	58		3.070		64		3.563	
	ΣΥΝΟΛΟ	7.172	1.499.866	1.632.265	5.879	5.341	1.044.831	1.141.027	4.141
	Μεγάλα Έργα	931	698.263	773.053	2.467	292	473.151	512.537	1.798
	Μικρά Έργα	6.241	801.603	859.212	3.412	5.049	571.680	628.490	2.343

ΠΙΝΑΚΑΣ 2. ΑΔΕΙΕΣ ΟΙΚΟΔΟΜΗΣ ΠΟΥ ΕΚΔΟΘΗΚΑΝ ΚΑΤΑ ΕΠΙΡΧΙΑ ΚΑΙ ΠΕΡΙΟΧΗ, 2012-2013
TABLE 2. BUILDING PERMITS AUTHORIZED BY DISTRICT AND AREA, 2012-2013

ΕΠΙΡΧΙΑ	2012				2013				DISTRICT
	Αριθμός Number	Εμβαδόν (μ ²) (m ²)	Αξία Value (€000's)	Οικιστικές Μονάδες Dwelling Units	Αριθμός Number	Εμβαδόν (μ ²) (m ²)	Αξία Value (€000's)	Οικιστικές Μονάδες Dwelling Units	
ΛΕΥΚΩΣΙΑ	2.463	541.318	542.904	1.876	1.838	328.310	340.075	1.092	LEFKOSIA
Αστική	1.253	364.137	334.430	1.323	968	180.461	183.890	541	Urban
Αγροτική	1.210	177.181	208.474	553	870	147.849	156.185	551	Rural
ΑΜΜΟΧΩΣΤΟΣ	400	104.435	117.967	472	330	82.453	79.317	515	AMMOCHOSTOS
Αστική	400	104.435	117.967	472	330	82.453	79.317	515	Urban
Αγροτική									Rural
ΛΑΡΝΑΚΑ	1.076	267.099	310.277	1.137	812	179.283	227.097	539	LARNAKA
Αστική	500	150.134	132.648	549	372	95.070	119.169	258	Urban
Αγροτική	576	116.965	177.629	588	440	84.213	107.928	281	Rural
ΛΕΜΕΣΟΣ	1.911	395.195	427.637	1.595	1.452	286.451	318.005	1.075	LEMESOS
Αστική	945	258.344	254.849	955	788	181.324	191.456	621	Urban
Αγροτική	966	136.851	172.788	640	664	105.127	126.549	454	Rural
ΠΑΦΟΣ	1.322	191.819	233.480	799	909	168.334	176.533	920	PAFOS
Αστική	475	98.431	107.009	397	368	84.669	81.779	495	Urban
Αγροτική	847	93.388	126.471	402	541	83.665	94.754	425	Rural
ΣΥΝΟΛΟ	7.172	1.499.866	1.632.265	5.879	5.341	1.044.831	1.141.027	4.141	TOTAL
Αστική	3.173	871.046	828.936	3.224	2.496	541.524	576.294	1.915	Urban
Αγροτική	3.999	628.820	803.329	2.655	2.845	503.307	564.733	2.226	Rural

ΠΙΝΑΚΑΣ 3. ΑΔΕΙΕΣ ΟΙΚΟΔΟΜΗΣ ΠΟΥ ΕΚΔΟΘΗΚΑΝ ΚΑΤΑ ΑΡΧΗ ΕΚΔΟΣΗΣ, 2012-2013
TABLE 3. BUILDING PERMITS AUTHORIZED BY ISSUING AUTHORITY, 2012-2013

ΑΡΧΗ ΕΚΔΟΣΗΣ	2012				2013				ISSUING AUTHORITY
	Αριθμός Number	Εμβαδόν (μ ²) Area (m ²)	Αξία Value (€000's)	Οικιστικές Μονάδες Dwelling Units	Αριθμός Number	Εμβαδόν (μ ²) Area (m ²)	Αξία Value (€000's)	Οικιστικές Μονάδες Dwelling Units	
ΛΕΥΚΩΣΙΑ	2.463	541.318	542.904	1.876	1.838	328.310	340.075	1.092	LEFKOSIA
Δήμος:									Municipality of:
Λευκωσίας	219	90.656	80.438	252	175	18.156	21.069	67	Lefkosia
Αγλαντζιάς	128	27.942	27.155	128	96	16.011	15.735	58	Aglantzia
Στροβόλου	278	96.218	87.784	336	194	57.652	59.410	154	Strovolos
Αγίου Δομετίου	58	16.979	15.033	109	43	3.670	3.393	24	Agios Dometios
Λακατάμειας	208	54.635	51.358	213	208	28.889	30.652	102	Lakatameia
Έγκομης	108	34.081	29.718	152	93	34.914	31.201	54	Egkomi
Λατσιών	159	26.930	25.137	88	101	13.175	13.784	53	Latsia
Ιδαλίου	113	25.666	24.653	81	91	19.361	18.671	87	Dali
Γερίου	95	16.696	17.807	45	57	7.955	8.614	29	Geri
Τσερίου	65	23.722	19.249	86	87	22.194	20.600	100	Tseri
Επαρχ. Διοίκηση,									District Office,
Λευκωσίας	934	120.785	153.653	352	624	100.241	108.732	339	Lefkosia
Ευρύχου	98	7.008	10.919	34	69	6.092	8.214	25	Evrychou
ΑΜΜΟΧΩΣΤΟΣ	400	104.435	117.967	472	330	82.453	79.317	515	AMMOCHOSTOS
Δήμος:									Municipality of:
Παραλιμνίου	118	42.089	42.926	178	146	38.503	38.086	250	Paralimni
Αγίας Νάπας	23	4.534	19.664	14	20	4.466	4.571	54	Agia Napa
Δερύνειας	27	5.204	4.252	14	30	5.281	4.772	21	Deryneia
Σωτήρας	75	24.372	24.075	154	42	16.188	15.895	101	Sotira
Επαρχ. Διοίκηση, Αμμ/στου	157	28.236	27.050	112	92	18.015	15.993	89	District Office, Amm/stos

(Συνέχεια - Cont'd)

ΠΙΝΑΚΑΣ 3(2βνν). ΑΔΕΙΕΣ ΟΙΚΟΔΟΜΗΣ ΠΟΥ ΕΚΔΟΘΗΚΑΝ ΚΑΤΑ ΑΡΧΗ ΕΚΔΟΣΗΣ, 2012-2013
TABLE 3(Cont'd). BUILDING PERMITS AUTHORIZED BY ISSUING AUTHORITY, 2012-2013

ΑΡΧΗ ΕΚΔΟΣΗΣ	2 0 1 2				2 0 1 3				ISSUING AUTHORITY
	Αριθμός Number	Εμβαδόν (μ ²) Area (m ²)	Αξία Value (€000's)	Οικιστικές Μονάδες Dwelling Units	Αριθμός Number	Εμβαδόν (μ ²) Area (m ²)	Αξία Value (€000's)	Οικιστικές Μονάδες Dwelling Units	
ΛΑΡΝΑΚΑ	1.076	267.099	310.277	1.137	812	179.283	227.097	539	LARNAKA
Δήμος:									Municipality of:
Λάρνακας	188	41.447	40.401	194	147	50.343	76.153	64	Larnaka
Αραδίππου	196	67.485	52.383	120	139	22.430	20.604	77	Aradippou
Αθιένου	49	6.144	7.645	21	29	5.189	5.081	23	Athienou
Πάνω Λευκάρων	6	265	811	0	18	673	1.532	3	Pano Lefkara
Δρομολαξιάς-Μενεού	38	11.466	11.753	39	25	9.080	8.792	45	Dromolaxia-Meneou
Λιβαδιών	53	23.240	20.459	157	35	9.333	9.550	54	Livadia
Επαρχ. Διοίκηση, Λάρνακας	546	117.052	176.825	606	419	82.235	105.385	273	District Office, Larnaka
ΛΕΜΕΣΟΣ	1.911	395.195	427.637	1.595	1.452	286.451	318.005	1.075	LEMESOS
Δήμος:									Municipality of:
Λεμεσού	341	101.219	101.127	411	340	81.210	92.820	377	Lemesos
Κάτο Πολεμιδιών	90	21.762	17.304	91	68	9.156	9.812	29	Kato Polemidia
Αγίου Αθανασίου	139	43.790	38.402	63	109	23.534	24.127	68	Agios Athanasios
Μέσα Γειτονιάς	36	10.844	9.165	31	49	11.222	10.013	22	Mesa Geitonia
Γερμασόγειας	128	31.568	38.941	148	92	19.360	20.642	57	Germasogeia
Υψωνα	144	35.593	33.426	144	77	24.055	16.832	47	Ypsonas
Επαρχ. Διοίκηση, Λεμεσού	970	137.121	173.592	644	675	107.348	131.436	457	District Office, Lemesos
Κοινωτικό Συμβούλιο Αγ. Τύχωνα	63	13.298	15.680	63	42	10.566	12.323	18	Agios Tychon Community Board
ΠΑΦΟΣ	1.322	191.819	233.480	799	909	168.334	176.533	920	PAFOS
Δήμος:									Municipality of:
Πάφου	115	35.411	41.126	109	90	17.483	20.390	84	Pafos
Πόλεως Χρυσοχούς	28	5.166	9.846	25	11	931	1.027	2	Polis Chrysochous
Γεροσκήπου	33	12.742	15.202	13	36	3.290	3.348	16	Geroskipou
Πέγαιας	116	20.709	20.258	61	114	17.310	16.962	84	Pegeia
Επαρχ. Διοίκηση, Πάφου	1.030	117.791	147.048	591	658	129.320	134.806	734	District Office, Pafos
ΣΥΝΟΛΟ	7.172	1.499.866	1.632.265	5.879	5.341	1.044.831	1.141.027	4.141	TOTAL

ΠΙΝΑΚΑΣ 4. ΑΞΙΑ ΤΩΝ ΑΔΕΙΩΝ ΟΙΚΟΔΟΜΗΣ ΠΟΥ ΕΚΔΟΘΗΚΑΝ ΚΑΤΑ ΜΕΓΕΘΟΣ ΕΡΓΟΥ ΚΑΙ ΕΠΑΡΧΙΑ, 2012-2013
 TABLE 4. VALUE OF BUILDING PERMITS AUTHORIZED BY SIZE OF PROJECT AND DISTRICT, 2012-2013

ΜΕΓΕΘΟΣ ΕΡΓΟΥ	(€000's)					
	2 0 1 2			2 0 1 3		
	Αστική Urban	Αγροτική Rural	Σύνολο Total	Αστική Urban	Αγροτική Rural	Σύνολο Total
Μεγάλα έργα						
Λευκωσία	400.568	372.485	773.053	299.117	213.420	512.537
Αμμόχωστος	172.762	77.987	250.749	81.647	33.193	114.840
Λάρνακα	63.703	68.536	68.536	79.537	42.839	42.839
Λεμεσός	113.717	108.200	171.903	90.969	50.235	129.772
Πάφος	50.386	66.912	180.629	46.964	47.069	138.038
		50.850	101.236		40.084	87.048
Μικρά έργα						
Λευκωσία	428.368	430.844	859.212	277.177	351.313	628.490
Αμμόχωστος	161.668	130.487	292.155	102.243	122.992	225.235
Λάρνακα	68.945	49.431	49.431	39.632	36.478	36.478
Λεμεσός	141.132	69.429	138.374	100.487	57.693	97.325
Πάφος	56.623	105.876	247.008	34.815	79.480	179.967
		75.621	132.244		54.670	89.485
ΣΥΝΟΛΟ ΕΡΓΩΝ						
Λευκωσία	828.936	803.329	1.632.265	576.294	564.733	1.141.027
Αμμόχωστος	334.430	208.474	542.904	183.890	156.185	340.075
Λάρνακα	132.648	117.967	117.967	119.169	79.317	79.317
Λεμεσός	254.849	177.629	310.277	191.456	107.928	227.097
Πάφος	107.009	172.788	427.637	81.779	126.549	318.005
		126.471	233.480		94.754	176.533
ALL PROJECTS						
Lefkosa	828.936	803.329	1.632.265	576.294	564.733	1.141.027
Ammochostos	334.430	208.474	542.904	183.890	156.185	340.075
Larnaka	132.648	117.967	117.967	119.169	79.317	79.317
Lemesos	254.849	177.629	310.277	191.456	107.928	227.097
Pafos	107.009	172.788	427.637	81.779	126.549	318.005
		126.471	233.480		94.754	176.533

ΠΙΝΑΚΑΣ 5. ΑΡΙΘΜΟΣ ΟΙΚΙΣΤΙΚΩΝ ΜΟΝΑΔΩΝ ΓΙΑ ΤΙΣ ΟΠΟΙΕΣ ΕΚΔΟΘΗΚΕ ΑΔΕΙΑ ΚΑΤΑ ΜΕΓΕΘΟΣ ΕΡΓΟΥ ΚΑΙ ΕΠΑΡΧΙΑ, 2012-2013
 TABLE 5. NUMBER OF DWELLING UNITS AUTHORIZED BY SIZE OF PROJECT AND DISTRICT, 2012-2013

ΜΕΓΕΘΟΣ ΕΡΓΟΥ	2 0 1 2			2 0 1 3			SIZE OF PROJECT
	Αστική Urban	Αγροτική Rural	Σύνολο Total	Αστική Urban	Αγροτική Rural	Σύνολο Total	
Μεγάλα έργα							Big projects
Λευκωσία	716	95	811	201	120	321	Lefkosia
Αμμόχωστος		259	259		336	336	Ammochostos
Λάρνακα	249	322	571	113	53	166	Larnaka
Λεμεσός	342	225	567	311	153	464	Lemesos
Πάφος	149	110	259	318	193	511	Pafos
Μικρά έργα							Small projects
Λευκωσία	607	458	1.065	340	431	771	Lefkosia
Αμμόχωστος		213	213		179	179	Ammochostos
Λάρνακα	300	266	566	145	228	373	Larnaka
Λεμεσός	613	415	1.028	310	301	611	Lemesos
Πάφος	248	292	540	177	232	409	Pafos
ΣΥΝΟΛΟ ΕΡΓΩΝ							ALL PROJECTS
Λευκωσία	1.323	553	1.876	541	551	1.092	Lefkosia
Αμμόχωστος		472	472		515	515	Ammochostos
Λάρνακα	549	588	1.137	258	281	539	Larnaka
Λεμεσός	955	640	1.595	621	454	1.075	Lemesos
Πάφος	397	402	799	495	425	920	Pafos

ΠΙΝΑΚΑΣ 6. ΑΡΙΘΜΟΣ ΟΙΚΙΣΤΙΚΩΝ ΜΟΝΑΔΩΝ ΓΙΑ ΤΙΣ ΟΠΟΙΕΣ ΕΚΔΟΗΚΕ ΑΔΕΙΑ ΓΙΑ ΝΕΑ ΕΡΓΑ ΚΑΙ ΠΡΟΣΘΗΚΕΣ ΚΑΤΑ ΕΠΑΡΧΙΑ, 2012-2013
TABLE 6. NUMBER OF DWELLING UNITS AUTHORIZED FOR NEW PROJECTS AND ADDITIONS BY DISTRICT, 2012-2013

ΚΑΤΗΓΟΡΙΑ	2 0 1 2			2 0 1 3			CATEGORY
	Αστική Urban	Αγροτική Rural	Σύνολο Total	Αστική Urban	Αγροτική Rural	Σύνολο Total	
Νέα έργα	2.731	2.572	5.303	1.673	2.095	3.768	New projects
Λευκωσία	1.131	524	1.655	452	522	974	Lefkoscia
Αμμόχωστος		460	460		467	467	Ammochostos
Λάρνακα	501	581	1.082	242	251	493	Larnaka
Λεμεσός	738	623	1.361	520	435	955	Lemesos
Πάφος	361	384	745	459	420	879	Pafos
Προσθήκες	493	83	576	242	131	373	Additions
Λευκωσία	192	29	221	89	29	118	Lefkoscia
Αμμόχωστος		12	12		48	48	Ammochostos
Λάρνακα	48	7	55	16	30	46	Larnaka
Λεμεσός	217	17	234	101	19	120	Lemesos
Πάφος	36	18	54	36	5	41	Pafos
ΣΥΝΟΛΟ ΕΡΓΩΝ	3.224	2.655	5.879	1.915	2.226	4.141	ALL PROJECTS
Λευκωσία	1.323	553	1.876	541	551	1.092	Lefkoscia
Αμμόχωστος		472	472		515	515	Ammochostos
Λάρνακα	549	588	1.137	258	281	539	Larnaka
Λεμεσός	955	640	1.595	621	454	1.075	Lemesos
Πάφος	397	402	799	495	425	920	Pafos

ΠΙΝΑΚΑΣ 7. ΑΔΕΙΕΣ ΟΙΚΟΔΟΜΗΣ ΠΟΥ ΕΚΔΟΘΗΚΑΝ ΚΑΤΑ ΚΑΤΗΓΟΡΙΑ ΕΡΓΟΥ ΚΑΙ ΤΡΙΜΗΝΟ, 2013
7. BUILDING PERMITS AUTHORIZED BY TYPE OF PROJECT AND QUARTER, 2013

Κώδικας Code CC 1996	ΚΑΤΗΓΟΡΙΑ ΕΡΓΟΥ TYPE OF PROJECT	Ιανουάριος-Μάρτιος January-March			Απρίλιος-Ιούνιος April-June				
		Αριθμός Number	Εμβαδόν (μ ²) Area (m ²)	Αξία Value (€000's)	Οικιστικές Μονάδες Dwelling Units	Αριθμός Number	Εμβαδόν (μ ²) Area (m ²)	Αξία Value (€000's)	Οικιστικές Μονάδες Dwelling Units
11	Οικιστικά κτίρια	992	289.436	271.717	1.491	892	179.564	175.014	802
111	Μονοκατοικίες	777	171.343	167.137	670	702	133.687	130.455	481
112	Κτίρια με δύο ή περισσότερες κατοικίες	215	118.093	104.580	821	188	45.584	44.272	321
113	Συλλογικές κατοικίες	0	0	0		2	293	287	
12	Μη οικιστικά κτίρια	203	60.735	59.104		214	41.990	40.255	
121	Ξενοδοχεία και παρόμοια κτίρια	18	1.262	1.692		44	5.716	9.131	
122	Κτίρια γραφείων	16	23.672	26.340		16	2.660	2.560	
123	Κτίρια χονδρικού και λιανικού εμπορίου	25	4.026	3.879		25	1.893	2.238	
124	Κτίρια μεταφορών και επικοινωνιών	0	0	0		1	383	200	
125	Βιομηχανικά κτίρια και αποθήκες	35	21.927	9.236		28	11.131	7.830	
126	Κτίρια για δημόσια θεάματα και για προχαρακτηρισμένους εκπαιδευτικούς ή υγειονομικούς σκοπούς	32	3.659	13.682		26	13.107	13.317	
127	Άλλα μη οικιστικά κτίρια	77	6.189	4.275		74	7.100	4.979	
2	Έργα πολιτικού μηχανικού	84	11.939	48.164		75	2.102	36.039	
3	Διάρθρωση οικοπέδων	112		8.584		107		8.238	
4	Κατασκευή δρόμων	6		225		16		771	
	ΣΥΝΟΛΟ	1.397	362.110	387.794	1.491	1.304	223.656	260.317	802
	Μεγάλα Έργα	97	200.109	209.615	818	63	83.683	104.817	278
	Μικρά Έργα	1.300	162.001	178.179	673	1.241	139.973	155.500	524

(Συνέχεια - Cont'd)

ΠΙΝΑΚΑΣ 7 (Συν.). ΑΔΕΙΕΣ ΟΙΚΟΔΟΜΗΣ ΠΟΥ ΕΚΔΟΘΗΚΑΝ ΚΑΤΑ ΚΑΤΗΓΟΡΙΑ ΕΡΓΟΥ ΚΑΙ ΤΡΙΜΗΝΟ, 2013
TABLE 7 (Cont'd). BUILDING PERMITS AUTHORIZED BY TYPE OF PROJECT AND QUARTER, 2013

Κώδικας Code CC 1996	ΚΑΤΗΓΟΡΙΑ ΕΡΓΟΥ TYPE OF PROJECT	Ιούλιος-Σεπτέμβριος July-September			Οκτώβριος-Δεκέμβριος October-December				
		Αριθμός Number	Εμβαδόν (μ ²) Area (m ²)	Αξία Value (€000's)	Οικιστικές Μονάδες Dwelling Units	Αριθμός Number	Εμβαδόν (μ ²) Area (m ²)	Αξία Value (€000's)	Οικιστικές Μονάδες Dwelling Units
11	Οικιστικά κτίρια	891	166.994	160.861	861	924	204.257	199.134	987
111	Μονοκατοικίες	719	112.116	110.765	418	717	114.582	110.575	450
112	Κτίρια με δύο ή περισσότερες κατοικίες	171	54.878	50.078	443	206	70.672	70.564	537
113	Συλλογικές κατοικίες	1	0	18		1	19.003	17.995	
12	Μη οικιστικά κτίρια	228	31.004	27.416		211	54.712	54.277	
121	Ξενοδοχεία και παρόμοια κτίρια	39	2.351	3.836		38	903	2.568	
122	Κτίρια γραφείων	13	1.842	2.103		18	23.979	27.490	
123	Κτίρια χονδρικού και λιανικού εμπορίου	34	4.890	5.269		18	4.162	3.429	
124	Κτίρια μεταφορών και επικοινωνιών	0	0	0		0	0	0	
125	Βιομηχανικά κτίρια και αποθήκες	36	16.801	6.678		40	19.801	11.148	
126	Κτίρια για δημόσια θεάματα και για υφασματοποιούς, εκπαιδευτικούς ή υγειονομικούς σκοπούς	30	2.553	4.663		20	2.666	2.818	
127	Άλλα μη οικιστικά κτίρια	76	2.567	4.867		77	3.201	6.824	
2	Έργα πολιτικού μηχανικού	55	515	20.213		75	1.583	10.865	
3	Διαίρεση οικοπέδων	98		8.033		116		9.550	
4	Κατασκευή δρόμων	20		938		22		1.629	
	ΣΥΝΟΛΟ	1.292	198.513	217.461	861	1.348	260.552	275.455	987
	Μεγάλα Έργα	55	61.094	67.108	275	77	128.265	130.997	427
	Μικρά Έργα	1.237	137.419	150.353	586	1.271	132.287	144.458	560

ΠΙΝΑΚΑΣ 8. ΑΔΕΙΕΣ ΟΙΚΟΔΟΜΗΣ ΠΟΥ ΕΚΔΟΘΗΚΑΝ ΚΑΤΑ ΚΑΤΗΓΟΡΙΑ ΕΡΓΟΥ ΚΑΙ ΠΕΡΙΟΧΗ, 2013
TABLE 8. BUILDING PERMITS AUTHORIZED BY TYPE OF PROJECT AND AREA, 2013

Κώδικας Code CC 1996	ΚΑΤΗΓΟΡΙΑ ΕΡΓΟΥ TYPE OF PROJECT	Αστική Περιοχή Urban Area			Αγροτική Περιοχή Rural Area			ΣΥΝΟΛΟ TOTAL		
		Αριθμός Number	Εμβαδόν (μ ²) Area (m ²)	Αξία Value (€000's)	Αριθμός Number	Εμβαδόν (μ ²) Area (m ²)	Αξία Value (€000's)	Αριθμός Number	Εμβαδόν (μ ²) Area (m ²)	Αξία Value (€000's)
11	Οικιστικά κτίρια	1.842	423.528	407.664	1.857	416.723	399.062	3.699	840.251	806.726
111	Μονοκατοικίες	1.248	216.001	213.856	1.667	315.727	305.076	2.915	531.728	518.932
112	Κτίρια με δύο ή περισσότερες κατοικίες	591	188.524	175.763	189	100.703	93.731	780	289.227	269.494
113	Συλλογικές κατοικίες	3	19.003	18.045	1	293	255	4	19.296	18.300
12	Μη οικιστικά κτίρια	358	106.492	105.862	498	81.949	75.190	856	188.441	181.052
121	Ξενοδοχεία και παρόμοια κτίρια	71	1.999	5.075	68	8.233	12.152	139	10.232	17.227
122	Κτίρια γραφείων	51	46.459	52.637	12	5.694	5.856	63	52.153	58.493
123	Κτίρια χονδρικού και λιανικού εμπορίου	78	10.485	11.052	24	4.486	3.763	102	14.971	14.815
124	Κτίρια μεταφορών και επαγγελματιών	1	383	200	0	0	0	1	383	200
125	Βιομηχανικά κτίρια και αποθήκες	70	42.625	21.293	69	27.035	13.599	139	69.660	34.892
126	Κτίρια για δημόσια θέατρα και για ψυχαγωγικούς, εκπαιδευτικούς ή υγειονομικούς σκοπούς	70	3.837	14.620	38	18.148	19.860	108	21.985	34.480
127	Άλλα μη οικιστικά κτίρια	17	704	985	287	18.353	19.960	304	19.057	20.945
2	Έργα πολιτικού μηχανικού	105	11.504	45.459	184	4.635	69.822	289	16.139	115.281
3	Διάρθρωση οικοπέδων	161		15.239	272		19.166	433		34.405
4	Κατασκευή δρόμων	30		2.070	34		1.493	64		3.563
	ΣΥΝΟΛΟ	2.496	541.524	576.294	2.845	503.307	564.733	5.341	1.044.831	1.141.027

ΠΙΝΑΚΑΣ 9. ΑΔΕΙΕΣ ΟΙΚΟΔΟΜΗΣ ΠΟΥ ΕΚΔΟΘΗΚΑΝ ΚΑΤΑ ΚΑΤΗΓΟΡΙΑ ΚΑΙ ΜΕΓΕΘΟΣ ΕΡΓΟΥ, 2013
TABLE 9. BUILDING PERMITS AUTHORIZED BY TYPE AND SIZE OF PROJECT, 2013

Κώδικας Code CC 1996	ΚΑΤΗΓΟΡΙΑ ΕΡΓΟΥ TYPE OF PROJECT	Μεγάλα Έργα Big Projects			Μικρά Έργα Small Projects			ΣΥΝΟΛΟ TOTAL		
		Αριθμός Number	Εμβαδόν (μ ²) Area (m ²)	Αξία Value (€000' s) (€000' s)	Αριθμός Number	Εμβαδόν (μ ²) Area (m ²)	Αξία Value (€000' s) (€000' s)	Αριθμός Number	Εμβαδόν (μ ²) Area (m ²)	Αξία Value (€000' s) (€000' s)
11	Οικιστικά κτίρια	148	309.162	287.209	3.551	531.089	519.517	3.699	840.251	806.726
111	Μονοκατοικίες	43	76.730	79.909	2.872	454.998	439.023	2.915	531.728	518.932
112	Κτίρια με δύο ή περισσότερες κατοικίες	104	213.429	189.305	676	75.798	80.189	780	289.227	269.494
113	Συλλογικές κατοικίες	1	19.003	17.995	3	293	305	4	19.296	18.300
12	Μη οικιστικά κτίρια	94	149.222	117.185	762	39.219	63.867	856	188.441	181.052
121	Ξενοδοχεία και παρόμοια κτίρια	2	2.366	2.433	137	7.866	14.794	139	10.232	17.227
122	Κτίρια γραφείων	12	48.934	52.596	51	3.219	5.897	63	52.153	58.493
123	Κτίρια χονδρικού και λιανικού εμπορίου	3	4.730	4.978	99	10.241	9.837	102	14.971	14.815
124	Κτίρια μεταφορών και επικοινωνιών	0	0	0	1	383	200	1	383	200
125	Βιομηχανικά κτίρια και αποθήκες	58	66.305	31.791	81	3.355	3.101	139	69.660	34.892
126	Κτίρια για δημόσια θεάματα και για ψυχαγωγικούς, εκπαιδευτικούς ή υγειονομικούς σκοπούς	5	13.260	12.076	103	8.725	22.404	108	21.985	34.480
127	Άλλα μη οικιστικά κτίρια	14	13.627	13.311	290	5.430	7.634	304	19.057	20.945
2	Έργα πολιτικού μηχανικού	50	14.767	108.143	239	1.372	7.138	289	16.139	115.281
3	Διαίρεση οικοπέδων				433		34.405	433		34.405
4	Κατασκευή δρόμων				64		3.563	64		3.563
	ΣΥΝΟΛΟ	292	473.151	512.537	5.049	571.680	628.490	5.341	1.044.831	1.141.027

ΠΙΝΑΚΑΣ 10. ΑΔΕΙΕΣ ΟΙΚΟΔΟΜΗΣ ΠΟΥ ΕΚΔΟΘΗΚΑΝ ΓΙΑ ΝΕΑ ΕΡΓΑ ΚΑΙ ΠΡΟΣΘΗΚΕΣ ΚΑΤΑ ΚΑΤΗΓΟΡΙΑ ΕΡΓΟΥ, 2013
TABLE 10. BUILDING PERMITS AUTHORIZED FOR NEW PROJECTS AND ADDITIONS BY TYPE OF PROJECT, 2013

Κώδικας Code CC 1996	ΚΑΤΗΓΟΡΙΑ ΕΡΓΟΥ TYPE OF PROJECT	Νέα Έργα New Projects			Προσθήκες Additions			ΣΥΝΟΛΟ TOTAL		
		Αριθμός Number	Εμβαδόν (μ ²) Area (m ²)	Αξία Value (€000 's)	Αριθμός Number	Εμβαδόν (μ ²) Area (m ²)	Αξία Value (€000 's)	Αριθμός Number	Εμβαδόν (μ ²) Area (m ²)	Αξία Value (€000 's)
11	Οικιστικά κτίρια	1.631	766.085	708.795	2.068	74.166	97.931	3.699	840.251	806.726
111	Μονοκατοικίες	1.386	464.869	439.243	1.529	66.859	79.689	2.915	531.728	518.932
112	Κτίρια με δύο ή περισσότερες κατοικίες	244	282.213	251.557	536	7.014	17.937	780	289.227	269.494
113	Συλλογικές κατοικίες	1	19.003	17.995	3	293	305	4	19.296	18.300
12	Μη οικιστικά κτίρια	269	156.981	129.491	587	31.460	51.561	856	188.441	181.052
121	Ξενοδοχεία και παρόμοια κτίρια	14	4.547	4.466	125	5.685	12.761	139	10.232	17.227
122	Κτίρια γραφείων	15	48.238	52.190	48	3.915	6.303	63	52.153	58.493
123	Κτίρια χονδρικού και λιανικού εμπορίου	24	11.202	10.771	78	3.769	4.044	102	14.971	14.815
124	Κτίρια μεταφορών και επικοινωνιών	1	383	200	0	0	0	1	383	200
125	Βιομηχανικά κτίρια και αποθήκες	64	55.637	26.946	75	14.023	7.946	139	69.660	34.892
126	Κτίρια για δημόσια θεάματα και για ψυχαγωγικούς, εκπαιδευτικούς ή υγειονομικούς σκοπούς	19	18.526	17.747	89	3.459	16.733	108	21.985	34.480
127	Άλλα μη οικιστικά κτίρια	132	18.448	17.171	172	609	3.774	304	19.057	20.945
2	Έργα πολιτικού μηχανικού	52	3.914	46.703	237	12.225	68.578	289	16.139	115.281
3	Διαίρεση οικοπέδων	433		34.405				433		34.405
4	Κατασκευή δρόμων	64		3.563				64		3.563
	ΣΥΝΟΛΟ	2.449	926.980	922.957	2.892	117.851	218.070	5.341	1.044.831	1.141.027

ΠΙΝΑΚΑΣ 11. ΑΔΕΙΕΣ ΟΙΚΟΔΟΜΗΣ ΠΟΥ ΕΚΔΟΘΗΚΑΝ ΓΙΑ ΝΕΑ ΕΡΓΑ ΚΑΙ ΠΡΟΣΘΗΚΕΣ ΚΑΤΑ ΕΠΑΡΧΙΑ ΚΑΙ ΠΕΡΙΟΧΗ, 2013
TABLE 11. BUILDING PERMITS AUTHORIZED FOR NEW PROJECTS AND ADDITIONS BY DISTRICT AND AREA, 2013

ΕΠΑΡΧΙΑ	Νέα Έργα New Projects		Προσθήκες Additions		ΣΥΝΟΛΟ TOTAL		DISTRIC
	Αριθμός Number	Αξία Value (€000's)	Αριθμός Number	Αξία Value (€000's)	Αριθμός Number	Αξία Value (€000's)	
ΛΕΥΚΩΣΙΑ	847	283.792	991	56.283	1.838	340.075	LEFKOSIA
Αστική	298	151.664	670	32.226	968	183.890	Urban
Αγροτική	549	132.128	321	24.057	870	156.185	Rural
ΑΜΜΟΧΟΣΤΟΣ	163	69.819	167	9.498	330	79.317	AMMOCHOSTOS
Αστική	163	69.819	167	9.498	330	79.317	Urban
Αγροτική							Rural
ΛΑΡΝΑΚΑ	432	163.989	380	63.108	812	227.097	LARNAKA
Αστική	165	69.216	207	49.953	372	119.169	Urban
Αγροτική	267	94.773	173	13.155	440	107.928	Rural
ΛΕΜΕΣΟΣ	615	251.304	837	66.701	1.452	318.005	LEMESOS
Αστική	256	147.850	532	43.606	788	191.456	Urban
Αγροτική	359	103.454	305	23.095	664	126.549	Rural
ΠΑΦΟΣ	392	154.053	517	22.480	909	176.533	PAFOS
Αστική	131	71.423	237	10.356	368	81.779	Urban
Αγροτική	261	82.630	280	12.124	541	94.754	Rural
ΣΥΝΟΛΟ	2.449	922.957	2.892	218.070	5.341	1.141.027	TOTAL
Αστική	850	440.153	1.646	136.141	2.496	576.294	Urban
Αγροτική	1.599	482.804	1.246	81.929	2.845	564.733	Rural

ΠΙΝΑΚΑΣ 12. ΑΔΕΙΕΣ ΟΙΚΟΔΟΜΗΣ ΠΟΥ ΕΚΔΟΘΗΚΑΝ ΚΑΤΑ ΚΑΤΗΓΟΡΙΑ ΕΡΓΟΥ ΚΑΙ ΜΕΓΕΘΟΣ ΕΜΒΑΔΟΥ, 2013
TABLE 12. BUILDING PERMITS AUTHORIZED BY TYPE OF PROJECT AND AREA SIZE, 2013

Κώδικας Code CC 1996	ΚΑΤΗΓΟΡΙΑ ΕΡΓΟΥ TYPE OF PROJECT	Αριθμός Αδειών κατά Μέγεθος Εμβαδού (μ ²) Number of Permits by Area Size (m ²)											Σύνολο Total
		0	1-90	91-180	181-360	361-630	631-900	901-1350	1351-1800	1801-2700	2701+		
		1.350	508	381	881	334	97	67	35	25	21	3.699	
111	Μονοκατοικίες	847	496	366	835	273	55	23	7	9	4	2.915	
112	Κτίρια με δύο ή περισσότερες κατοικίες	501	12	15	45	61	42	44	28	16	16	780	
113	Συλλογικές κατοικίες	2	0	0	1	0	0	0	0	0	1	4	
12	Μη οικιστικά κτίρια	538	102	66	45	38	14	19	8	10	16	856	
121	Ξενοδοχεία και παρόμοια κτίρια	96	14	12	8	7	0	2	0	0	0	139	
122	Κτίρια γραφείων	36	6	3	3	2	1	3	1	1	7	63	
123	Κτίρια χονδρικού και λιανικού εμπορίου	56	12	11	10	8	2	2	0	1	0	102	
124	Κτίρια μεταφορών και επικοινωνιών	0	0	0	0	1	0	0	0	0	0	1	
125	Βιομηχανικά κτίρια και αποθήκες	60	8	15	8	16	7	9	6	4	6	139	
126	Κτίρια για δημόσια θέαματα και για ψυχογολογικούς, εκπαιδευτικούς ή υγειονομικούς σκοπούς	69	10	6	10	4	4	2	0	1	2	108	
127	Άλλα μη οικιστικά κτίρια	221	52	19	6	0	0	1	1	3	1	304	
2	Έργα πολιτικού μηχανικού	235	46	0	5	0	1	0	1	0	1	289	
3	Διάρθρωση οικοπέδων	433	0	0	0	0	0	0	0	0	0	433	
4	Κατασκευή δρόμων	64	0	0	0	0	0	0	0	0	0	64	
	ΣΥΝΟΛΟ	2.620	656	447	931	372	112	86	44	35	38	5.341	

ΠΙΝΑΚΑΣ 13. ΑΞΙΑ ΑΔΕΙΩΝ ΟΙΚΟΔΟΜΗΣ ΠΟΥ ΕΚΔΟΘΗΚΑΝ ΚΑΤΑ ΚΑΤΗΓΟΡΙΑ ΕΡΓΟΥ ΚΑΙ ΜΕΓΕΘΟΣ ΕΜΒΑΔΟΥ, 2013
TABLE 13. VALUE OF BUILDING PERMITS AUTHORIZED BY TYPE OF PROJECT AND AREA SIZE, 2013

Κώδικας Code CC 1996	ΚΑΤΗΓΟΡΙΑ ΕΡΓΟΥ TYPE OF PROJECT	Αξία Αδειών κατά Μέγεθος Εμβαδού (μ ²) Value of Permits by Area Size (m ²)												Σύνολο Total
		(€000's)												
		0	1-90	91-180	181-360	361-630	631-900	901-1350	1351-1800	1801-2700	2701+			
11	Οικιστικά κτίρια	33.977	22.344	47.150	210.057	140.189	65.800	62.953	45.850	52.417	125.989	806.726		
111	Μονοκατοικίες	22.754	21.224	45.215	198.693	113.497	37.640	22.699	10.278	21.142	25.790	518.932		
112	Κτίρια με δύο ή περισσότερες κατοικίες	11.173	1.120	1.935	11.109	26.692	28.160	40.254	35.572	31.275	82.204	269.494		
113	Συλλογικές κατοικίες	50	0	0	255	0	0	0	0	0	17.995	18.300		
12	Μη οικιστικά κτίρια	26.035	5.235	6.929	13.857	14.296	7.443	16.247	7.660	18.919	64.431	181.052		
121	Εξυποθέσεις και παρόμοια κτίρια	6.186	1.298	1.472	1.905	3.933	0	2.433	0	0	0	17.227		
122	Κτίρια γραφείων	2.404	493	487	985	811	717	2.807	1.200	2.300	46.289	58.493		
123	Κτίρια χονδρικού και λιανικού εμπορίου	1.153	779	1.418	2.230	2.836	1.421	2.918	0	2.060	0	14.815		
124	Κτίρια μεταφορών και επικοινωνιών	0	0	0	0	200	0	0	0	0	0	200		
125	Βιομηχανικά κτίρια και αποθήκες	2.626	275	1.217	1.054	3.993	2.345	5.675	3.886	5.290	8.531	34.892		
126	Κτίρια για δημόσια θεάματα και για ψυχαγωγικούς, εκπαιδευτικούς ή υγειονομικούς σκοπούς	8.500	621	884	6.916	2.523	2.960	1.974	0	1.792	8.310	34.480		
127	Άλλα μη οικιστικά κτίρια	5.166	1.769	1.451	767	0	0	440	2.574	7.477	1.301	20.945		
2	Έργα πολιτικού μηχανικού	38.751	2.575	0	2.082	0	468	0	30.755	0	40.650	115.281		
3	Διαίρεση οικοπέδων	34.405	0	0	0	0	0	0	0	0	0	34.405		
4	Κατασκευή δρόμων	3.563	0	0	0	0	0	0	0	0	0	3.563		
	ΣΥΝΟΛΟ	136.731	30.154	54.079	225.996	154.485	73.711	79.200	84.265	71.336	231.070	1.141.027		

ΠΙΝΑΚΑΣ 14. ΑΔΕΙΕΣ ΟΙΚΟΔΟΜΗΣ ΠΟΥ ΕΚΔΟΘΗΚΑΝ ΚΑΤΑ ΕΙΔΟΣ ΕΡΓΟΥ, 2013
TABLE 14. BUILDING PERMITS AUTHORIZED BY TYPE OF PROJECT, 2013

Κώδικας Project Code CC 1996	ΕΙΔΟΣ ΕΡΓΟΥ	Αριθμός Number	Εμβαδόν (μ ²) Area (m ²)	Αξία Value (€000's)	Οικιστικές Μονάδες Dwelling Units	TYPE OF PROJECT
1	ΚΤΙΡΙΑ	4.555	1.028.692	987.778	4.141	BUILDINGS
<i>11</i>	<i>Οικιστικά κτίρια</i>	<i>3.699</i>	<i>840.251</i>	<i>806.726</i>	<i>4.141</i>	<i>Residential buildings</i>
111	Μονοκατοικίες	2.915	531.728	518.932	2.019	Single houses
1110	Μονοκατοικίες	2.915	531.728	518.932	2.019	Single houses
	Μονοκατοικίες	1.828	342.373	337.671	1.265	Single houses
	Ανώγειες κατοικίες	178	38.702	33.133	190	Upper floor houses
	Προκατασκευασμένες κατοικίες	112	21.514	17.590	111	Prefabricated houses
	Συμπλέγματα μονοκατοικιών	169	68.534	69.428	347	Housing complexes of single houses
	Εξοχικές και παραθεριστικές κατοικίες	7	12.574	18.149	97	Cottage and beach houses
	Επαύσεις	9	11.782	10.908	8	Villas
	Βοηθητικές κατοικίες και δωμάτια	552	36.249	31.341	1	Back houses and auxiliary rooms
	Οικιστικές περιφράξεις	60		712		Fences for houses
112	Κτίρια με δύο ή περισσότερες κατοικίες	780	289.227	269.494	2.122	Buildings with two or more housing units
1121	Διπλοκατοικίες	362	111.982	115.521	958	Buildings with two housing units
	Ανεξάρτητες και ημιανεξάρτητες διπλοκατοικίες	276	37.478	39.001	232	Detached and semi-detached houses
	Συμπλέγματα ενομένων κατοικιών	86	74.504	76.520	726	Semi-detached housing complexes
1122	Πολυκατοικίες	418	177.245	153.973	1.164	Buildings with three or more housing units
	Οικιστικές πολυκατοικίες	321	128.508	109.124	983	Residential apartment blocks
	Μικτές πολυκατοικίες	91	48.737	44.622	181	Residential / Commercial apartment blocks
	Συγκροτήματα εξοχικών διαμερισμάτων	6	0	227	0	Cottage apartment complexes
113	Συλλογικές κατοικίες	4	19.296	18.300		Residencies for communities
1130	Συλλογικές κατοικίες	4	19.296	18.300		Residencies for communities
	Οίκοι ευγηρίας	3	293	305		Homes for the aged
	Φοιτητικές εστίες	1	19.003	17.995		Students' halls of residence
<i>12</i>	<i>Μη οικιστικά κτίρια</i>	<i>856</i>	<i>188.441</i>	<i>181.052</i>		<i>Non-residential buildings</i>
121	Ξενοδοχεία και παρόμοια κτίρια	139	10.232	17.227		Hotels and similar buildings
1211	Ξενοδοχειακά κτίρια	139	10.232	17.227		Hotels
	Ξενοδοχεία	14	2.939	5.104		Hotels
	Τουριστικά διαμερίσματα και τουριστικά χωριά	28	2.411	4.962		Tourist apartments and holiday villages
	Εστιατόρια	68	3.521	5.545		Restaurants
	Καφετέριες και καφενεία	26	1.361	1.547		Coffee shops
	Μπαρ	3	0	69		Bars

(Συνέχεια - Cont'd)

ΠΙΝΑΚΑΣ 14(Συν.), ΑΔΕΙΕΣ ΟΙΚΟΔΟΜΗΣ ΠΟΥ ΕΚΛΟΘΗΚΑΝ ΚΑΤΑ ΕΙΔΟΣ ΕΡΓΟΥ, 2013
TABLE 14(Cont'd), BUILDING PERMITS AUTHORIZED BY TYPE OF PROJECT, 2013

Κώδικας Project Code CC 1996	ΕΙΔΟΣ ΕΡΓΟΥ	Αριθμός Number	Εμβαδόν (μ ²) Area (m ²)	Αξία Value (€000's)	Οικιστικές Μονάδες Dwelling Units	TYPE OF PROJECT
1212	Άλλα κτίρια διακοπών	0	0	0		Other tourist accommodation
122	Κτίρια γραφείων	63	52.153	58.493		Office buildings
1220	Κτίρια γραφείων Γραφεία Εμπορικές πολυκατοικίες Τράπεζες, συνεργατικά ιδρύματα και γραφεία ασφαλειών Γραφεία τοπικής αυτοδιοίκησης και κρατικών υπηρεσιών Γραφεία συλλόγων και άλλων υπηρεσιών	63 19 27 7 8 2	52.153 4.229 43.952 0 3.859 113	58.493 4.138 47.808 566 5.740 241		Office buildings Offices Office blocks Banks, co-operative institutions and insurance offices Local government and state services offices Offices of associations and other services
123	Κτίρια χονδρικού και λιανικού εμπορίου	102	14.971	14.815		Wholesale and retail trade buildings
1230	Εμπορικά κτίρια Καταστήματα Πολυκαταστήματα και εμπορικά κέντρα Εκθετήριοι χώροι Περίπτερα Πρατήρια βενζίνης	102 56 3 9 10 24	14.971 8.274 543 3.344 435 2.375	14.815 7.465 505 3.826 391 2.628		Buildings used in trade Shops Department stores and commercial centres Show rooms Kiosks Petrol stations
124	Κτίρια μεταφορών και επικοινωνιών	1	383	200		Transport and communication buildings
1241	Κτίρια μεταφορών και επικοινωνιών	0	0	0		Transport and communication buildings
1242	Κτίρια αμαξοστασίων και στάθμευσης	1	383	200		Parking areas
125	Βιομηχανικά κτίρια και αποθήκες	139	69.660	34.892		Industrial buildings and warehouses
1251	Βιομηχανικά κτίρια Εργοστάσια Εργαστήρια και συνεργεία Πλωνήρια ρούχων και αυτοκινήτων Βιομηχανικές περιφράξεις Άλλα βιομηχανικά κτίρια	101 43 49 4 3 2	50.933 42.299 7.704 413 24 517	25.367 19.528 5.284 264 24 267		Industrial buildings Factories Workshops Laundries and car washings Industrial fences Other industrial buildings

(Συνέχεια - Cont'd)

ΠΙΝΑΚΑΣ 14(Συν.). ΑΔΕΙΕΣ ΟΙΚΟΔΟΜΗΣ ΠΟΥ ΕΚΔΟΘΗΚΑΝ ΚΑΤΑ ΕΙΔΟΣ ΕΡΓΟΥ, 2013
TABLE 14(Cont'd). BUILDING PERMITS AUTHORIZED BY TYPE OF PROJECT, 2013

Κώδικας Project Code CC 1996	ΕΙΔΟΣ ΕΡΓΟΥ	Αριθμός Number	Εμβαδόν (μ ²) Area (m ²)	Αξία Value (€000's)	Οικιστικές Μονάδες Dwelling Units	TYPE OF PROJECT
1252	Δεξαμενές, σιλό και αποθήκες Δεξαμενές Αποθηκευτικοί χώροι	38 12 26	18.727 0 18.727	9.525 133 9.392		Warehouses Water reservoirs Warehouses
126	Κτίρια για δημόσια θεάματα και για ψυχαγωγικούς, εκπαιδευτικούς ή υγειονομικούς σκοπούς	108	21.985	34.480		Public entertainment buildings and buildings used for recreational, educational or medical purposes
1261	Κτίρια δημοσίων θεαμάτων Αίθουσες πολλαπλών χρήσεων Δισκοθήκες και ορθόδοξα Πολιτιστικά κέντρα Παιγνιδότοποι και υδατοπάρκα Άλλα κτίρια δημοσίων θεαμάτων	24 6 2 9 5 2	4.766 1.770 0 1.983 788 225	7.687 3.171 60 3.381 869 206		Public entertainment buildings Multi-purpose buildings Discos Cultural centres Children's playgrounds and waterparks Other public entertainment buildings
1262	Μουσεία και βιβλιοθήκες	11	825	5.008		Libraries and museums
1263	Εκπαιδευτικά και ερευνητικά κτίρια Βρεφονηπιακοί σταθμοί Νηπιαγωγεία Σχολεία πρωτοβάθμιας και δευτεροβάθμιας εκπαίδευσης Ιδρύματα τριτοβάθμιας εκπαίδευσης Άλλες αίθουσες εκπαίδευσης	46 8 5 5 4 24	4.617 0 2.818 356 261 1.182	10.318 108 2.272 655 5.595 1.688		Educational buildings Nurseries Kindergartens Primary and secondary education institutions Tertiary education institutions Other educational buildings
1264	Κτίρια υγειονομικής περίθαλψης και κοινωνικής πρόνοιας Νοσοκομεία, κλινικές και ιατρεία Άλλα ιδρύματα περιθάλψης	18 8 10	6.016 0 6.016	5.598 200 5.398		Medical and social welfare buildings Hospitals, clinics and infirmaries Other medical buildings

(Συνέχεια - Cont'd)

ΠΙΝΑΚΑΣ 14(Συν.). ΑΔΕΙΕΣ ΟΙΚΟΔΟΜΗΣ ΠΟΥ ΕΚΔΟΘΗΚΑΝ ΚΑΤΑ ΕΙΔΟΣ ΕΡΓΟΥ, 2013
TABLE 14(Cont'd). BUILDING PERMITS AUTHORIZED BY TYPE OF PROJECT, 2013

Κώδικας Project Code CC 1996	ΕΙΔΟΣ ΕΡΓΟΥ	Αριθμός Number	Εμβαδόν (μ ²) Area (m ²)	Αξία Value (€000's)	Οικιστικές Μονάδες Dwelling Units	TYPE OF PROJECT
1265	Αθλητικές αίθουσες Αίθουσες γυμναστικής Αποδυτήρια και άλλες εγκαταστάσεις	9 8 1	5.761 5.611 150	5.869 5.560 309		Buildings for sport Gyms Change rooms and other premises
127	Άλλα μη οικιστικά κτίρια	304	19.057	20.945		Other non-residential buildings
1271	Αγροτικά κτίρια Βουστάσια Ποιμνοστάσια Ιπποφορβεία και στάβλοι Βιομηχανικοί ορνιθώνες Φερμοκίττια Γεωργικές αποθήκες Γεωργικές περιφράξεις Άλλα αγροτικά κτίρια	276 2 6 2 4 8 100 151 3	11.867 3.718 657 170 3.567 0 3.534 1.231 221	7.978 1.889 433 177 953 509 2.687 1.231 99		Agricultural buildings Dairy farms Sheepfolds Stud-farms and barns Industrial henneries Green houses Agro-stores Agricultural fences Other agricultural buildings
1272	Θρησκευτικά κτίρια Εκκλησίες Παρεκλήσια Κοιμητήρια Πνευματικά κέντρα	26 17 4 4 1	7.190 4.265 383 155 2.387	12.853 9.715 697 364 2.077		Buildings for religious purposes Churches Chapels Cemeteries Religious centres
1273	Ιστορικά ή διατηρητέα μνημεία	1	0	30		Ancient monuments and sites
1274	Άλλα κτίρια	1	0	84		Other buildings
2	ΕΡΓΑ ΠΟΛΙΤΙΚΟΥ ΜΗΧΑΝΙΚΟΥ	289	16.139	115.281		CIVIL ENGINEERING PROJECTS
3	ΔΙΑΙΡΕΣΗ ΟΙΚΟΠΕΔΩΝ	433		34.405		PLOTS DIVISION
4	ΚΑΤΑΣΚΕΥΗ ΔΡΟΜΩΝ	64		3.563		ROAD CONSTRUCTION
	ΣΥΝΟΛΟ	5.341	1.044.831	1.141.027	4.141	TOTAL

ΠΙΝΑΚΑΣ 15. ΑΔΕΙΕΣ ΟΙΚΟΔΟΜΗΣ ΠΟΥ ΕΚΔΟΦΗΚΑΝ ΚΑΤΑ ΕΠΑΡΧΙΑ ΚΑΙ ΕΙΔΟΣ ΕΡΓΟΥ, 2013
TABLE 15. BUILDING PERMITS AUTHORIZED BY DISTRICT AND TYPE OF PROJECT, 2013

Κώδικας Project Code CC 1996	ΕΙΔΟΣ ΕΡΓΟΥ	ΣΥΝΟΛΟ Λευκωσία TOTAL Lefkosia	Αμμόστως Amm/stos	Λάρνακα Larnaka	Λεμεσός Lemesos	Πάφος Pafos	TYPE OF PROJECT
1	ΚΤΙΡΙΑ	4.555	288	668	1.299	797	BUILDINGS
<i>11</i>	<i>Οικιστικά κτίρια</i>	<i>3.699</i>	<i>235</i>	<i>510</i>	<i>1.052</i>	<i>662</i>	<i>Residential buildings</i>
111	Μονοκατοικίες	2.915	185	434	844	576	Single houses
1110	Μονοκατοικίες Μονοκατοικίες Ανώγειες κατοικίες Προκατασκευασμένες κατοικίες Συμπλέγματα μονοκατοικιών Εξοχικές και παραθεριστικές κατοικίες Επαύλεις	2.915 1.828 178 112 169 7 9	185 106 8 3 35 4 0 3	434 273 25 13 28 0 0	844 524 66 38 40 1 6	576 365 18 4 32 2 0	Single houses Upper floor houses Prefabricated houses Housing complexes of single houses Cottage and beach houses Villas Back houses and auxiliary rooms Fences for houses
112	Κτίρια με δύο ή περισσότερες κατοικίες	780	49	76	208	86	Buildings with two or more housing units
1121	Διπλοκατοικίες Ανεξάρτητες και ημιανεξάρτητες διπλοκατοικίες Συμπλέγματα ενωμένων κατοικιών	362 276 86	20 7 13	35 26 9	82 64 18	49 21 28	Buildings with two housing units Detached and semi-detached houses Semi-detached housing complexes
1122	Πολυκατοικίες Οικιστικές πολυκατοικίες Μικτές πολυκατοικίες Συγκροτήματα εξοχικών διαμερισμάτων	418 321 91 6	29 18 5 6	41 27 14 0	126 99 27 0	37 30 7 0	Buildings with three or more housing units Residential apartment blocks Residential / Commercial apartment blocks Cottage apartment complexes
113	Συλλογικές κατοικίες	4	1	0	0	0	Residencies for communities
1130	Συλλογικές κατοικίες Οίκοι ευγηρίας Φοιτητικές εστίες	4 3 1	1 1 0	0 0 0	0 0 0	0 0 0	Residencies for communities Home for the aged Students' halls of residence
<i>12</i>	<i>Μη οικιστικά κτίρια</i>	<i>856</i>	<i>53</i>	<i>158</i>	<i>247</i>	<i>135</i>	<i>Non-residential buildings</i>
121	Ξενοδοχεία και παρόμοια κτίρια	139	6	15	40	28	Hotels and similar buildings
1211	Ξενοδοχειακά κτίρια Ξενοδοχεία Τουριστικά διαμερίσματα και τουριστικά χωριά Εστιατόρια Καφετέριες και καφενεία Μπυραρίες	139 14 28 68 26 3	6 0 2 2 3 1 0	15 2 5 6 2 0	40 5 3 21 9 0	28 5 3 13 7 2	Hotels Hotels Tourist apartments and holiday villages Restaurants Coffee shops Bars

(Συνέχεια - Cont'd)

ΠΙΝΑΚΑΣ 15(Συν.). ΑΔΕΙΕΣ ΟΙΚΟΔΟΜΗΣ ΠΟΥ ΕΚΔΟΘΗΚΑΝ ΚΑΤΑ ΕΠΙΡΑΧΙΑ ΚΑΙ ΕΙΔΟΣ ΕΡΓΟΥ, 2013
TABLE 15(Cont'd). BUILDING PERMITS AUTHORIZED BY DISTRICT AND TYPE OF PROJECT, 2013

Κώδικας Project Code CC 1996	ΕΙΔΟΣ ΕΡΓΟΥ	ΣΥΝΟΛΟ					TYPE OF PROJECT
		Λευκωσία Lefkosia	Αμμ/στος Amm/stos	Λάρνακα Larnaka	Λεμεσός Lemesos	Πάφος Pafos	
	TOTAL	0	0	0	0	0	
1212	Άλλα κτίρια διακοπών	0	0	0	0	0	Other tourist accommodation
122	Κτίρια γραφείων	63	23	1	9	24	Office buildings
1220	Κτίρια γραφείων	63	23	1	9	24	Office buildings
	Γραφεία	19	6	1	4	8	Offices
	Εμπορικές πολυκατοικίες	27	8	0	2	12	Office blocks
	Τράπεζες, συνεργατικά ιδρύματα και γραφεία ασφαλειών	7	5	0	1	0	Banks, co-operative institutions and insurance offices
	Γραφεία τοπικής αυτοδιοίκησης και κρατικών υπηρεσιών	8	3	0	2	3	Local government and state services offices
	Γραφεία συνλόγων και άλλων υπηρεσιών	2	1	0	0	1	Offices of associations and other services
123	Κτίρια χονδρικού και λιανικού εμπορίου	102	25	9	27	19	Wholesale and retail trade buildings
1230	Εμπορικά κτίρια	102	25	9	27	19	Buildings used in trade
	Καταστήματα	56	14	5	12	10	Shops
	Πολυκαταστήματα και εμπορικά κέντρα	3	0	0	0	1	Department stores and commercial centres
	Εκθετήριοι χώροι	9	2	1	0	3	Show rooms
	Περίπτερα	10	3	0	6	0	Kiosks
	Πρατήρια βενζίνης	24	6	3	9	5	Petrol stations
124	Κτίρια μεταφορών και επικοινωνιών	1	0	0	0	1	Transport and communication buildings
1241	Κτίρια μεταφορών και επικοινωνιών	0	0	0	0	0	Transport and communication buildings
1242	Κτίρια αμαξοστασίων και στάθμευσης	1	0	0	0	1	Parking areas
125	Βιομηχανικά κτίρια και αποθήκες	139	38	18	29	34	Industrial buildings and warehouses
1251	Βιομηχανικά κτίρια	101	29	6	23	27	Industrial buildings
	Εργοστάσια	43	8	2	15	11	Factories
	Εργαστήρια και συνεργεία	49	18	3	8	13	Workshops
	Πλυντήρια ρούχων και αυτοκινήτων	4	2	0	0	2	Laundries and car washings
	Βιομηχανικές περιφράξεις	3	1	0	0	1	Industrial fences
	Άλλα βιομηχανικά κτίρια	2	0	1	0	0	Other industrial buildings

(Συνέχεια - Cont'd)

ΠΙΝΑΚΑΣ 15(Συν.). ΑΔΕΙΕΣ ΟΙΚΟΔΟΜΗΣ ΠΟΥ ΕΚΔΟΘΗΚΑΝ ΚΑΤΑ ΕΠΑΡΧΙΑ ΚΑΙ ΕΙΔΟΣ ΕΡΓΟΥ, 2013
TABLE 15(Cont'd). BUILDING PERMITS AUTHORIZED BY DISTRICT AND TYPE OF PROJECT, 2013

Κώδικας Project Code CC 1996	ΕΙΔΟΣ ΕΡΓΟΥ	ΣΥΝΟΛΟ Λευκωσία Αμμόστοις Λάρνακα Λεμεσός Πάφος				TYPE OF PROJECT		
		TOTAL	Lefkosta	Amm/stois	Larnaka		Lemesos	Pafos
1252	Δεξαμενές, σιλό και αποθήκες Δεξαμενές Αποθηκευτικοί χώροι	38	9	12	6	7	4	Warehouses Water reservoirs Warehouses
126	Κτίρια για δημόσια θέατρα και για ψυχαγωγικούς, εκπαιδευτικούς ή υγειονομικούς σκοπούς	108	27	3	24	37	17	Public entertainment buildings and buildings used for recreational, educational or medical purposes
1261	Κτίρια δημοσίων θεαμάτων Αίθουσες πολλαπλών χρήσεων Διακοηκές και ορθόδικα Πολιτιστικά κέντρα Παιγνιδοτόποι και υδατοπάρκα Άλλα κτίρια δημοσίων θεαμάτων	24	3	2	6	11	2	Public entertainment buildings Multi-purpose buildings Discos Cultural centres Children's playgrounds and waterparks Other public entertainment buildings
1262	Μουσεία και βιβλιοθήκες	11	3	0	0	8	0	Libraries and museums
1263	Εκπαιδευτικά και ερευνητικά κτίρια Βρεφονηπιακοί σταθμοί Νηπιαγωγεία Σχολεία πρωτοβάθμιας και δευτεροβάθμιας εκπαίδευσης Ιδρύματα τριτοβάθμιας εκπαίδευσης Άλλες αίθουσες εκπαίδευσης	46	9	0	13	15	9	Educational buildings Nurseries Kindergartens Primary and secondary education institutions Tertiary education institutions Other educational buildings
1264	Κτίρια υγειονομικής περίθαλψης και κοινωνικής πρόνοιας Νοσοκομεία, κλινικές και ιατρεία Άλλα ιδρύματα περίθαλψης	18	10	0	3	1	4	Medical and social welfare buildings Hospitals, clinics and infirmaries Other medical buildings
		8	4	0	0	0	4	
		10	6	0	3	1	0	

(Συνέχεια - Cont'd)

ΠΙΝΑΚΑΣ 15(5^{ον}). ΑΔΕΙΕΣ ΟΙΚΟΔΟΜΗΣ ΠΟΥ ΕΚΔΟΗΚΑΝ ΚΑΤΑ ΕΠΑΡΧΙΑ ΚΑΙ ΕΙΔΟΣ ΕΡΓΟΥ, 2013
TABLE 15(Cont'd). BUILDING PERMITS AUTHORIZED BY DISTRICT AND TYPE OF PROJECT, 2013

Κώδικας Project Code CC 1996	ΕΙΔΟΣ ΕΡΓΟΥ	ΣΥΝΟΛΟ Λεωκωσία Αμμ/στος Λάρνακα Λεμεσός Πάφος						ΤΥΠΟΣ ΠΡΟΤΥΠΟΥ
		TOTAL	Lefkosia	Amm/stos	Larnaka	Lemesos	Pafos	
1265	Αθλητικές αίθουσες Αίθουσες γυμναστικής Αποδυτήρια και άλλες εγκαταστάσεις	9	2	1	2	2	2	Buildings for sport Gyms Change rooms and other premises
127	Άλλα μη οικιστικά κτίρια	304	100	16	54	92	42	Other non-residential buildings
1271	Αγροτικά κτίρια Βουστάσια Ποιμνιστάσια Ιπποφορβεία και στάβλοι Βιομηχανικοί ορνθώνες Θερμοκήπια Γεωργικές αποθήκες Γεωργικές περιφράξεις Άλλα αγροτικά κτίρια	276	93	14	52	81	36	Agricultural buildings Dairy farms Sheepfolds Stud-farms and barns Industrial henneries Green houses Agro-stores Agricultural fences Other agricultural buildings
1272	Θρησκευτικά κτίρια Εκκλησίες Παρεκλήσια Κοιμητήρια Πνευματικά κέντρα	3	1	0	0	1	1	Buildings for religious purposes Churches Chapels Cemeteries Religious centres
1273	Ιστορικά ή διατηρητέα μνημεία	26	7	2	2	10	5	Ancient monuments and sites
1274	Άλλα κτίρια	17	5	0	2	7	3	Other buildings
2	ΕΡΓΑ ΠΟΛΙΤΙΚΟΥ ΜΗΧΑΝΙΚΟΥ	4	0	1	0	2	1	CIVIL ENGINEERING PROJECTS
3	ΔΙΑΙΡΕΣΗ ΟΙΚΟΠΕΔΩΝ	4	2	0	0	1	1	PLOTS DIVISION
4	ΚΑΤΑΣΚΕΥΗ ΔΡΟΜΩΝ	1	0	1	0	0	0	ROAD CONSTRUCTION
	ΣΥΝΟΛΟ	5.341	1.838	330	812	1.452	909	TOTAL

ΠΙΝΑΚΑΣ 16. ΑΞΙΑ ΑΔΕΙΩΝ ΟΙΚΟΔΟΜΗΣ ΠΟΥ ΕΚΔΟΘΗΚΑΝ ΚΑΤΑ ΕΠΙΡΑΧΙΑ ΚΑΙ ΕΙΔΟΣ ΕΡΓΟΥ, 2013
TABLE 16. VALUE OF BUILDING PERMITS AUTHORIZED BY DISTRICT AND TYPE OF PROJECT, 2013

Κώδικας Project Code CC 1996	ΕΙΔΟΣ ΕΡΓΟΥ	(€000's)						ΤΥΠΟΣ ΠΡΟΤΥΠΟΥ
		ΣΥΝΟΛΟ	Λευκωσία	Αμμόστοι	Λάρνακα	Λεμεσός	Πάφος	
		TOTAL	Lefkosta	Amm/stos	Larnaka	Lemesos	Pafos	
1	ΚΤΙΡΙΑ	987.778	311.972	76.482	142.668	300.525	156.131	BUILDINGS
<i>11</i>	<i>Οικιστικά κτίρια</i>	<i>806.726</i>	<i>260.178</i>	<i>61.476</i>	<i>119.426</i>	<i>229.268</i>	<i>136.378</i>	<i>Residential buildings</i>
111	Μονοκατοικίες	518.932	160.538	31.491	76.214	162.760	87.929	Single houses
1110	Μονοκατοικίες	518.932	160.538	31.491	76.214	162.760	87.929	Single houses
	Μονοκατοικίες	337.671	116.088	19.699	50.592	98.763	52.529	Single houses
	Ανώγειες κατοικίες	33.133	10.768	2.171	4.499	11.426	4.269	Upper floor houses
	Προκατασκευασμένες κατοικίες	17.590	9.032	463	2.304	5.259	532	Prefabricated houses
	Συμπλέγματα μονοκατοικιών	69.428	12.475	5.544	13.616	17.800	19.993	Housing complexes of single houses
	Εξοχικές και παραθεριστικές κατοικίες	18.149	0	2.113	0	13.000	3.036	Cottage and beach houses
	Επαύλειες	10.908	3.352	0	0	7.556	0	Villas
	Βοηθητικές κατοικίες και δωμάτια	31.341	8.680	1.493	5.098	8.625	7.445	Back houses and auxiliary rooms
	Οικιστικές περιφράξεις	712	143	8	105	331	125	Fences for houses
112	Κτίρια με δύο ή περισσότερες κατοικίες	269.494	81.595	29.730	43.212	66.508	48.449	Buildings with two or more housing units
1121	Διπλοκατοικίες	115.521	26.848	23.668	9.968	20.750	34.287	Buildings with two housing units
	Ανεξάρτητες και ημιανεξάρτητες διπλοκατοικίες	39.001	24.559	575	4.461	6.302	3.104	Detached and semi-detached houses
	Συμπλέγματα εννομένων κατοικιών	76.520	2.289	23.093	5.507	14.448	31.183	Semi-detached housing complexes
1122	Πολυκατοικίες	153.973	54.747	6.062	33.244	45.758	14.162	Buildings with three or more housing units
	Οικιστικές πολυκατοικίες	109.124	40.361	3.585	11.816	40.357	13.005	Residential apartment blocks
	Μικτές πολυκατοικίες	44.622	14.386	2.250	21.428	5.401	1.157	Residential / Commercial apartment blocks
	Συγκροτήματα εξοχικών διαμερισμάτων	227	0	227	0	0	0	Cottage apartment complexes
113	Συλλογικές κατοικίες	18.300	18.045	255	0	0	0	Residencies for communities
1130	Συλλογικές κατοικίες	18.300	18.045	255	0	0	0	Residencies for communities
	Οίκοι ευγηρίας	305	50	255	0	0	0	Home for the aged
	Φοιτητικές εστίες	17.995	17.995	0	0	0	0	Students' halls of residence
12	Μη οικιστικά κτίρια	181.052	51.794	15.006	23.242	71.257	19.753	Non-residential buildings
121	Ξενοδοχεία και παρόμοια κτίρια	17.227	7.040	1.907	843	3.783	3.654	Hotels and similar buildings
1211	Ξενοδοχειακά κτίρια	17.227	7.040	1.907	843	3.783	3.654	Hotels
	Ξενοδοχεία	5.104	1.642	0	13	1.863	1.586	Hotels
	Τουριστικά διαμερίσματα και τουριστικά χωριά	4.962	3.324	132	581	520	405	Tourist apartments and holiday villages
	Εστιατόρια	5.545	1.746	1.370	223	1.133	1.073	Restaurants
	Καφετέριες και καφεενεία	1.547	290	405	26	236	590	Coffee shops
	Μπαρ	69	38	0	0	31	0	Bars

(Συνέχεια - Cont'd)

ΠΗΝΑΚΑΣ 16(Συν.). ΑΕΙΑ ΑΔΕΙΩΝ ΟΙΚΟΔΟΜΗΣ ΠΟΥ ΕΚΔΟΘΗΚΑΝ ΚΑΤΑ ΕΠΑΡΧΙΑ ΚΑΙ ΕΙΔΟΣ ΕΡΓΟΥ, 2013
TABLE 16(Cont'd). VALUE OF BUILDING PERMITS AUTHORIZED BY DISTRICT AND TYPE OF PROJECT, 2013

Κώδικας Project Code CC 1996	ΕΙΔΟΣ ΕΡΓΟΥ	ΣΥΝΟΛΟ Λευκωσία Αμμ/στος Λάρνακα Λεμεσός Πάφος (€000's)					TYPE OF PROJECT
		TOTAL	Lefkosia	Amm/stos	Larnaka	Lemesos	
1212	Άλλα κτίρια διανομής	0	0	0	0	0	Other tourist accommodation
122	Κτίρια γραφείων	58.493	23.663	907	5.380	23.771	Office buildings
1220	Κτίρια γραφείων Γραφεία Εμπορικές πολυκατοικίες Τράπεζες, συνεργατικά ιδρύματα και γραφεία ασφαλειών Γραφεία τοπικής αυτοδιοίκησης και κρατικών υπηρεσιών Γραφεία συλλόγων και άλλων υπηρεσιών	58.493 4.138 47.808 566 5.740 241	23.663 1.193 17.094 557 4.673 146	907 907 0 0 0 0	5.380 1.394 3.839 3 144 0	23.771 644 22.109 0 923 95	Office buildings Offices Office blocks Banks, co-operative institutions and insurance offices Local government and state services offices Offices of associations and other services
123	Κτίρια χονδρικού και λιανικού εμπορίου	14.815	3.316	1.622	2.478	5.477	Wholesale and retail trade buildings
1230	Εμπορικά κτίρια Καταστήματα Πολυκαταστήματα και εμπορικά κέντρα Εκθετήριοι χώροι Περίπτερα Πρατήρια βενζίνης	14.815 7.465 505 3.826 391 2.628	3.316 2.660 0 140 32 484	1.622 1.219 0 10 0 393	2.478 736 0 0 2.738 356 1.386	5.477 1.986 400 938 0 3 12	Buildings used in trade Shops Department stores and commercial centres Show rooms Kiosks Petrol stations
124	Κτίρια μεταφορών και επικοινωνιών	200	0	0	0	200	Transport and communication buildings
1241	Κτίρια μεταφορών και επικοινωνιών	0	0	0	0	0	Transport and communication buildings
1242	Κτίρια αεροστασίων και στάθμευσης	200	0	0	0	200	Parking areas
125	Βιομηχανικά κτίρια και αποθήκες	34.892	7.038	2.634	6.095	11.235	Industrial buildings and warehouses
1251	Βιομηχανικά κτίρια Εργοστάσια Εργαστήρια και συνεργεία Πλυντήρια ρούχων και αυτοκινήτων Βιομηχανικές περιφράξεις Άλλα βιομηχανικά κτίρια	25.367 19.528 5.284 264 24 267	5.415 3.856 1.408 149 2 0	1.067 365 463 0 0 239	4.683 3.297 1.386 0 0 0	7.024 5.456 1.441 115 12 0	Industrial buildings Factories Workshops Laundries and car washings Industrial fences Other industrial buildings

(Συνέχεια - Cont'd)

ΠΙΝΑΚΑΣ 16(Συν.). ΛΕΙΑ ΛΕΙΩΝ ΟΙΚΟΔΟΜΗΣ ΠΟΥ ΕΚΔΟΘΗΚΑΝ ΚΑΤΑ ΕΠΙΡΧΙΑ ΚΑΙ ΕΙΔΟΣ ΕΡΓΟΥ, 2013
TABLE 16(Cont'd). VALUE OF BUILDING PERMITS AUTHORIZED BY DISTRICT AND TYPE OF PROJECT, 2013

(€000's)

Κώδικας Project Code CC 1996	ΕΙΔΟΣ ΕΡΓΟΥ	ΣΥΝΟΛΟ				ΕΙΔΟΣ ΕΡΓΟΥ	
		Λευκωσία Lefkosia	Αμμ/στος Amm/stos	Λάρνακα Larnaka	Λεμεσός Lemesos	Πάφος Pafos	Ράφος Rafos
1252	Δεξαμενές, σιλό και αποθήκες Δεξαμενές Αποθηκευτικοί χώροι	9.525 133 9.392	1.567 70 1.497	1.412 30 1.382	4.211 0 4.211	712 0 712	
126	Κτίρια για δημόσια θέματα και για ψυχολογικούς, εκπαιδευτικούς ή υγειονομικούς σκοπούς	34.480	5.330	5.690	18.168	481	
1261	Κτίρια δημοσίων θεαμάτων Αίθουσες πολλαπλών χρήσεων Διακοηκές και ορθόδοξα Πολιτιστικά κέντρα Παιγνιότοποι και υδατοπάρκα Άλλα κτίρια δημοσίων θεαμάτων	7.687 3.171 60 3.381 869 206	149 0 0 149 0 0	1.663 320 60 1.280 3 0	5.765 2.761 0 1.952 856 196	90 90 0 0 0 0	
1262	Μουσεία και βιβλιοθήκες	5.008	0	0	4.028	0	
1263	Εκπαιδευτικά και ερευνητικά κτίρια Βρεφονηπιακοί σταθμοί Νηπιαγωγεία Σχολεία πρωτοβάθμιας και δευτεροβάθμιας εκπαίδευσης Ιδρύματα τριτοβάθμιας εκπαίδευσης Άλλες αίθουσες εκπαίδευσης	10.318 108 2.272 655 5.595 1.688	1.131 8 0 67 229 827	0 9 379 248 216 83	8.011 63 1.893 340 5.000 715	241 28 0 0 150 63	
1264	Κτίρια υγειονομικής περίθαλψης και κοινωνικής πρόνοιας Νοσοκομεία, κλινικές και ιατρεία Άλλα ιδρύματα περίθαλψης	5.598 200 5.398	2.528 164 2.364	3.027 0 3.027	7 0 7	36 36 0	

(Συνέχεια - Cont'd)

ΠΙΝΑΚΑΣ 16(Συν.). ΛΕΙΑ ΛΕΙΩΝ ΟΙΚΟΔΟΜΗΣ ΠΟΥ ΕΚΔΟΘΗΚΑΝ ΚΑΤΑ ΕΠΙΡΧΙΑ ΚΑΙ ΕΙΔΟΣ ΕΡΓΟΥ, 2013
TABLE 16(Cont'd). VALUE OF BUILDING PERMITS AUTHORIZED BY DISTRICT AND TYPE OF PROJECT, 2013

Κώδικας Project Code CC 1996	ΕΙΔΟΣ ΕΡΓΟΥ	(€000's)					ΤΥΠΟΣ ΠΡΟΤΥΠΟΥ
		ΣΥΝΟΛΟ	Λεγκωσία	Αμμ/στος	Λάρνακα	Λεμεσός	
		TOTAL	Lefkosia	Amm/stos	Larnaka	Lemesos	Pafos
1265	Αθλητικές αίθουσες Αίθουσες γυμναστικής Αποδυτήρια και άλλες εγκαταστάσεις	5.869	23	5.310	65	357	114
127	Άλλα μη οικιστικά κτίρια	5.560	23	5.310	65	48	114
1271	Αγροτικά κτίρια Βουστάσια Ποιμνοστάσια Ιπποφορβεία και στάβλοι Βιομηχανικοί ορνιθώτες Θερμοκήπια Γεωργικές αποθήκες Γεωργικές περιφράξεις Άλλα αγροτικά κτίρια	309	0	0	0	309	0
		20.945	5.926	2.606	2.756	8.623	1.034
		7.978	2.560	448	2.600	1.722	648
		1.889	588	0	1.301	0	0
		433	240	0	55	138	0
		177	177	0	0	0	0
		953	110	3	440	400	0
		509	0	200	284	25	0
		2.687	905	212	297	806	467
		1.231	463	33	223	338	174
		99	77	0	0	15	7
1272	Θρησκευτικά κτίρια Εκκλησίες Παρασκεύαση Κοιμητήρια Πνευματικά κέντρα	12.853	3.366	2.158	156	6.817	356
		9.715	3.336	0	156	5.950	273
		697	0	81	0	563	53
		364	30	0	0	304	30
		2.077	0	2.077	0	0	0
1273	Ιστορικά ή διατηρητέα μνημεία	30	0	0	0	0	30
1274	Άλλα κτίρια	84	0	0	0	84	0
2	ΕΡΓΑ ΠΟΛΙΤΙΚΟΥ ΜΗΧΑΝΙΚΟΥ	115.281	8.811	1.511	76.950	10.555	17.454
3	ΔΙΑΙΡΕΣΗ ΟΙΚΟΠΕΔΩΝ	34.405	18.059	1.242	6.364	6.068	2.672
4	ΚΑΤΑΣΚΕΥΗ ΔΡΟΜΩΝ	3.563	1.233	82	1.115	857	276
	ΣΥΝΟΛΟ	1.141.027	340.075	79.317	227.097	318.005	176.533

ΠΙΝΑΚΑΣ 17. ΑΔΕΙΕΣ ΟΙΚΟΔΟΜΗΣ ΠΟΥ ΕΚΔΟΘΗΚΑΝ ΚΑΤΑ ΠΕΡΙΟΧΗ, 2013

TABLE 17. BUILDING PERMITS AUTHORIZED BY LOCATION, 2013

ΔΗΜΟΙ, ΚΟΙΝΟΤΗΤΕΣ ΚΑΙ ΕΝΟΡΙΕΣ	Αριθμός Number	Εμβαδόν (μ ²) Area (m ²)	Αξία Value (€000's)	Οικιστικές Μονάδες Dwelling Units	MUNICIPALITIES, COMMUNITIES AND QUARTERS
Δήμος Λευκωσίας	170	18.156	20.979	67	Lefkosia Municipality
Άγιος Ανδρέας	20	2.148	2.994	11	Agios Andreas
Τρυπιώτης	30	6.503	6.878	18	Trypiotis
Άγιος Αντώνιος	15	444	543	3	Agios Antonios
Καϊμακλί	27	2.811	2.638	18	Kaimakli
Παναγία	33	3.552	3.473	15	Panagia
Άγιοι Κωνσταντίνος και Ελένη	9	399	352	1	Agioi Konstantinos kai Eleni
Άγιοι Ομολογητές	21	1.804	2.293	0	Agioi Omologites
Άλλες ενορίες	15	495	1.808	1	Other quarters
Δήμος Αγίου Δομετίου	43	3.670	3.393	24	Agios Dometios Municipality
Δήμος Έγκωμης	93	34.914	31.201	54	Egkomi Municipality
Δήμος Στροβόλου	168	57.652	57.735	154	Strovolos Municipality
Χρυσελεύσα	56	19.474	18.185	70	Chryseleousa
Απ. Βαρνάβας & Αγ. Μακάριος	30	7.696	6.959	26	Ap. Varnavas & Ag. Makarios
Άγιος Βασίλειος	63	16.565	14.964	49	Agios Vasileios
Άλλες ενορίες	19	13.917	17.627	9	Other quarters
Δήμος Αγλαντζιάς	92	16.011	15.429	58	Aglantzia Municipality
Δήμος Λακατάμειας	184	28.889	26.746	102	Lakatameia Municipality
Αρχάγγελος-Ανθούπολη	82	13.291	12.251	47	Archangelos-Anthoupoli
Άγιος Νικόλαος	41	8.198	7.344	27	Agios Nikolaos
Άλλες ενορίες	61	7.400	7.151	28	Other quarters
Δήμος Λατσιών	83	13.175	11.978	53	Latsia Municipality
Άγιος Γεώργιος	76	10.916	10.036	45	Agios Georgios
Άλλες ενορίες	7	2.259	1.942	8	Other quarters
Δήμος Γερίου	45	7.955	7.264	29	Geri Municipality
Συνοικισμός Ανθούπολης	1	39	32	0	Synoikismos Anthoupolis
ΑΣΤΙΚΗ ΠΕΡΙΟΧΗ (Σύνολο)	879	180.461	174.757	541	URBAN AREA (Total)
Δήμος Ιδαλίου	79	19.361	17.276	87	Dali Municipality
Δήμος Τσερίου	70	22.194	19.517	100	Tseri Municipality
Σιά	9	1.816	1.605	7	Sia
Αλάμπρα	7	1.618	1.360	4	Alampra
Αγία Βαρβάρα	26	5.294	5.254	17	Agia Varvara
Πέρα Χωριό	15	4.019	3.553	15	Pera Chorio
Λύμπια	23	6.549	6.006	23	Lympia
Λυθροδόντας	20	5.763	5.468	20	Lythrodontas
Κλήρου	17	3.246	3.074	13	Klirou
Άγιος Ιωάννης Μαλούντας	5	647	3.902	2	Agios Ioannis Malountas
Καπέδες	9	2.221	2.451	6	Kapedes
Αναλιόντας	11	2.883	2.596	6	Analiontas
Πέρα	14	3.645	3.471	10	Pera
Ψιμολόφου	17	3.358	3.192	11	Psimolofou
Εργάτες	15	2.034	1.931	6	Ergates
Ανάγεια	6	1.603	1.775	5	Anageia
Πάνω Δευτερά	22	5.863	5.367	20	Pano Deftera
Κάτω Δευτερά	17	3.948	3.658	13	Kato Deftera
Άγιοι Τριμιθιάς	35	11.244	11.628	39	Agioi Trimithias
Παλαιομέτοχο	33	4.438	4.593	14	Palaiometochos
Κοκκινότριμιθιά	22	6.186	5.624	28	Kokkinotrimithia
Μάμμαρη	15	2.203	2.029	8	Mammari
Ακάκι	17	3.260	2.829	9	Akaki
Αστρομερίτης	13	2.746	2.497	6	Astromeritis
Καλοπαναγιώτης	21	1.251	2.817	3	Kalopanagiotis
Άλλες κοινότητες	182	20.459	22.553	79	Other communities
ΑΓΡΟΤΙΚΗ ΠΕΡΙΟΧΗ (Σύνολο)	720	147.849	146.026	551	RURAL AREA (Total)
ΕΠΑΡΧΙΑ ΛΕΥΚΩΣΙΑΣ	1.599	328.310	320.783	1.092	LEFKOSIA DISTRICT

(Συνέχεια - Cont'd)

ΠΙΝΑΚΑΣ 17(Συν.). ΑΔΕΙΕΣ ΟΙΚΟΔΟΜΗΣ ΠΟΥ ΕΚΔΟΘΗΚΑΝ ΚΑΤΑ ΠΕΡΙΟΧΗ, 2013

TABLE 17(Cont'd). BUILDING PERMITS AUTHORIZED BY LOCATION, 2013

ΔΗΜΟΙ, ΚΟΙΝΟΤΗΤΕΣ ΚΑΙ ΕΝΟΡΙΕΣ	Αριθμός Number	Εμβαδόν (μ ²) Area (m ²)	Αξία Value (€000's)	Οικιστικές Μονάδες Dwelling Units	MUNICIPALITIES, COMMUNITIES AND QUARTERS
Δήμος Παραλιμνίου	133	38.503	37.572	250	Paralimni Municipality
Δήμος Αγίας Νάπας	20	4.466	4.571	54	Agia Napa Municipality
Δήμος Δερύνειας	26	5.281	4.628	21	Deryneia Municipality
Δήμος Σωτήρας	37	16.188	15.607	101	Sotira Municipality
Λιοπέτρι	25	8.091	7.233	48	Liopetri
Φρέναρος	23	3.877	3.335	18	Frenaros
Αυγόρου	29	4.221	3.545	18	Avgorou
Δασάκι Αχνας	4	1.426	1.144	3	Dasaki Achnas
Αχερίτου	5	400	358	2	Acheritou
ΑΓΡΟΤΙΚΗ ΠΕΡΙΟΧΗ (Σύνολο)	302	82.453	77.993	515	RURAL AREA (Total)
ΕΠΑΡΧΙΑ ΑΜΜΟΧΩΣΤΟΥ	302	82.453	77.993	515	AMM/STOS DISTRICT
Δήμος Λάρνακας	142	50.343	75.595	64	Larnaka Municipality
Σκάλα	22	11.698	41.445	0	Skala
Χρυσοπολίτισσα	30	21.906	19.281	9	Chrysopolitissa
Σωτήρος	28	6.103	5.275	7	Sotiros
Άγιος Νικόλαος	53	9.752	8.425	45	Agios Nicolaos
Άλλες ενορίες	9	884	1.169	3	Other quarters
Δήμος Αραδίππου	113	22.430	19.368	77	Aradippou Municipality
Δήμος Λιβαδιών	28	9.333	8.634	54	Livadia Municipality
Δήμος Δρομολαξιάς-Μενεού	23	9.080	8.702	45	Dromolaxia-Meneou Municipality
Δρομολαξιά	20	8.406	8.087	42	Dromolaxia
Μενεού	3	674	615	3	Meneou
Παραλιακή Ζώνη Πύλας	20	2.945	2.919	15	Pyla Coastal Area
Παραλιακή Ζώνη Ορόκληνης	4	939	899	3	Oroklini Coastal Area
ΑΣΤΙΚΗ ΠΕΡΙΟΧΗ (Σύνολο)	330	95.070	116.117	258	URBAN AREA (Total)
Δήμος Αθιένου	25	5.189	4.937	23	Athienou Municipality
Δήμος Πάνω Λευκάρων	15	673	1.416	3	Pano Lefkara Municipality
Τρούλλοι	10	5.073	2.574	6	Troulloi
Ορόκληνη	19	8.890	8.252	63	Oroklini
Ξυλοτόμβου	14	3.397	2.847	14	Xylotymvou
Ορμίδεια	18	2.707	2.182	9	Ormideia
Ξυλοφάγου	41	5.116	4.886	20	Xylofagou
Κίτι	26	4.658	3.955	17	Kiti
Περιβόλια	18	1.774	2.740	2	Perivolia
Μαζωτός	9	1.818	1.556	12	Mazotos
Αναφωτίδα	9	2.106	1.960	6	Anafotida
Αλεθρικό	13	4.108	3.771	15	Alethriko
Καλό Χωριό Λάρνακας	4	4.254	31.702	0	Kalo Chorio Larnakas
Μοσφιλωτή	11	2.781	2.340	9	Mosfiloti
Κόρνος	8	1.270	1.375	5	Kornos
Τόχνη	5	7.568	1.511	3	Tochni
Χοιροκοιτία	8	1.780	1.612	10	Choirokoitia
Μαρόνι	14	1.561	1.787	10	Maroni
Άγιος Θεόδωρος Λάρνακας	11	1.925	1.842	6	Agios Theodoros Larnakas
Κάτω Λευκαρα	5	3.431	3.168	0	Kato Lefkara
Άλλες κοινότητες	98	14.134	17.088	48	Other communities
ΑΓΡΟΤΙΚΗ ΠΕΡΙΟΧΗ (Σύνολο)	381	84.213	103.501	281	RURAL AREA (Total)
ΕΠΑΡΧΙΑ ΛΑΡΝΑΚΑΣ	711	179.283	219.618	539	LARNAKA DISTRICT

(Συνέχεια - Cont'd)

ΠΙΝΑΚΑΣ 17(Συν.). ΑΔΕΙΕΣ ΟΙΚΟΔΟΜΗΣ ΠΟΥ ΕΚΔΟΘΗΚΑΝ ΚΑΤΑ ΠΕΡΙΟΧΗ, 2013
TABLE 17(Cont'd). BUILDING PERMITS AUTHORIZED BY LOCATION, 2013

ΔΗΜΟΙ, ΚΟΙΝΟΤΗΤΕΣ ΚΑΙ ΕΝΟΡΙΕΣ	Αριθμός Number	Εμβαδόν (μ²) (m²)	Αξία Value (€000's)	Οικιστικές Μονάδες Dwelling Units	MUNICIPALITIES, COMMUNITIES AND QUARTERS
Δήμος Λεμεσού	330	81.210	91.896	377	Lemesos Municipality
Αγία Νάπα	15	1.695	11.486	24	Agia Napa
Καθολική	27	13.121	15.274	24	Katholiki
Άγιος Ιωάννης	12	3.078	2.533	20	Agios Ioannis
Ομόνοια	12	2.213	1.776	17	Omonoia
Απόστολοι Πέτρος & Παύλος	29	4.501	3.773	23	Apostoloi Petros & Pavlos
Κάψαλος	17	3.762	3.053	23	Kapsalos
Άγιος Νεκτάριος	5	2.946	2.343	11	Agios Nektarios
Νεάπολη	20	6.528	7.814	19	Neapoli
Αγία Φύλαξις	69	16.327	16.318	69	Agia Fylaxis
Άγιος Σπυρίδων	26	17.521	13.980	105	Agios Spyridon
Ζακάκι	14	2.919	2.920	6	Zakaki
Άλλες ενορίες	84	6.599	10.626	36	Other quarters
Δήμος Μέσα Γειτονιάς	46	11.222	9.563	22	Mesa Geitonia Municipality
Δήμος Αγίου Αθανασίου	101	23.534	23.699	68	Agios Athanasios Municipality
Άγιος Γεώργιος (Φραγκούδη)	4	2.775	3.516	8	Agios Georgios (Fragkoudi)
Άγιος Αθανάσιος	83	17.588	18.418	57	Agios Athanasios
Άλλες ενορίες	14	3.171	1.765	3	Other quarters
Δήμος Γερμασόγειας	84	19.360	20.102	57	Germasogeia Municipality
Αγία Παρασκευή	27	3.355	3.371	8	Agia Paraskevi
Ποταμός Γερμασόγειας	57	16.005	16.731	49	Potamos Germasogeias
Δήμος Ύψωνα	67	24.055	15.991	47	Ypsonas Municipality
Δήμος Κάτω Πολεμιδιών	65	9.156	9.359	29	Kato Polemidia Municipality
Παραλιακή Ζώνη Αγίου Τύχωνα	22	6.965	8.407	10	Agios Tychon Coastal Area
Παραλιακή Ζώνη Λεμεσού	20	4.926	7.658	10	Lemesos Coastal Area
Πάνω Πολεμίδια	7	896	741	1	Pano Polemidia
ΑΣΤΙΚΗ ΠΕΡΙΟΧΗ (Σύνολο)	742	181.324	187.416	621	URBAN AREA (Total)
Παλόδεια	14	4.844	4.116	12	Palodeia
Φασούλα Λεμεσού	18	3.438	3.816	17	Fasoula Lemesou
Φοινικάρια	13	1.766	1.628	11	Foinikaria
Άγιος Τύχων	16	3.601	3.780	8	Agios Tychon
Παρεκκλησιά	33	5.509	5.754	24	Parekklisia
Πεντάκωμο	16	3.304	7.156	3	Pentakomo
Μοναγρούλλι	10	3.344	1.668	5	Monagroulli
Μονή	13	4.712	4.326	26	Moni
Πύργος	22	2.073	2.804	7	Pyrgos
Τραχόνι	10	2.195	2.088	9	Trachoni
Κολόσσι	19	2.310	2.221	10	Kolossi
Ερήμη	15	3.658	3.247	18	Erimi
Επισκοπή	15	3.720	3.486	8	Episkopi
Πισσούρι	26	14.736	21.954	107	Pissouri
Σούνι-Ζανακιά	19	3.531	3.820	15	Souni-Zanakia
Πάνω & Κάτω Πλάτρες	19	2.547	2.463	9	Pano & Kato Platres
Πελένδρι	9	1.957	1.959	5	Pelendri
Αγρός	12	3.090	2.956	17	Agros
Κυπερούντα	17	1.656	1.914	10	Kyperounta
Άλλες κοινότητες	309	33.136	42.508	133	Other communities
ΑΓΡΟΤΙΚΗ ΠΕΡΙΟΧΗ (Σύνολο)	625	105.127	123.664	454	RURAL AREA (Total)
ΕΠΑΡΧΙΑ ΛΕΜΕΣΟΥ	1.367	286.451	311.080	1.075	LEMESOS DISTRICT

(Συνέχεια - Cont'd)

ΠΙΝΑΚΑΣ 17(Συν.). ΑΔΕΙΕΣ ΟΙΚΟΔΟΜΗΣ ΠΟΥ ΕΚΔΟΘΗΚΑΝ ΚΑΤΑ ΠΕΡΙΟΧΗ, 2013
TABLE 17(Cont'd). BUILDING PERMITS AUTHORIZED BY LOCATION, 2013

ΔΗΜΟΙ, ΚΟΙΝΟΤΗΤΕΣ ΚΑΙ ΕΝΟΙΕΙΣ	Αριθμός Number	Εμβαδόν (μ ²) Area (m ²)	Αξία Value (€000's)	Οικιστικές Μονάδες Dwelling Units	MUNICIPALITIES, COMMUNITIES AND QUARTERS
Δήμος Πάφου	88	17.483	20.325	84	Pafos Municipality
Μούτταλλος	6	639	936	1	Mouttallos
Άγιος Παύλος	25	4.467	4.083	9	Agios Pavlos
Άγιος Θεόδωρος	41	9.317	12.173	56	Agios Theodoros
Κάτω Πάφος	5	882	956	4	Kato Pafos
Αναβαργός	11	2.178	2.177	14	Anavargos
Δήμος Γεροσκήπου	35	3.290	3.330	16	Geroskipou Municipality
Κονιά	21	7.150	7.681	48	Konia
Αγία Βαρβάρα Πάφου	5	10.183	5.142	0	Agia Varvara Pafou
Χλώρακας	28	10.548	10.960	109	Chlorakas
Λέμπα	5	1.466	1.316	20	Lempa
Έμπα	35	12.846	11.910	69	Empa
Τρεμιθούσα	13	2.376	2.201	24	Tremithousa
Μεσόγη	20	3.006	2.582	14	Mesogi
Τάλα	61	9.209	8.503	66	Tala
Κισσόνεργα	24	3.932	3.839	31	Kissonerga
Άλλες κοινότητες	19	3.180	2.906	14	Other communities
ΑΣΤΙΚΗ ΠΕΡΙΟΧΗ (Σύνολο)	354	84.669	80.695	495	URBAN AREA (Total)
Δήμος Πέγειας	104	17.310	16.347	84	Pegeia Municipality
Δήμος Πόλεως Χρυσοχούς	11	931	1.027	2	Polis Chrysochous Municipality
Κούκλια	31	7.138	19.685	19	Kouklia
Μανδριά Πάφου	7	8.332	6.844	94	Mandria Pafou
Τίμη	11	5.126	3.283	5	Timi
Αναρίτα	7	922	816	5	Anarita
Μαραθούντα	8	830	834	3	Marathounta
Άρμου	14	4.411	4.191	31	Armou
Επισκοπή Πάφου	3	773	702	6	Episkopi Pafou
Τσάδα	36	5.215	4.779	23	Tsada
Πολέμι	12	861	915	4	Polemi
Καλλέπεια	9	1.627	1.487	8	Kallepeia
Κάθικας	7	698	669	4	Kathikas
Πάνω Παναγιά	12	987	934	5	Pano Panagia
Περιστερώνα Πάφου	10	3.093	3.003	14	Peristerona Pafou
Θελέτρα	4	864	794	4	Theletra
Γιόλου	13	788	1.028	3	Giolou
Νέο Χωριό	21	6.719	6.287	34	Neo Chorio
Γουδί	6	806	1.094	1	Goudi
Πάνω Αρόδες	4	836	769	4	Pano Arodes
Ίνεια	8	442	1.833	1	Ineia
Δρούσεια	15	959	1.095	3	Drouseia
Αργάκα	15	2.673	2.492	11	Argaka
Αγία Μαρίνα Χρυσοχούς	4	984	901	3	Agia Marina Chrysochous
Πομός	8	901	824	6	Pomos
Άλλες κοινότητες	131	9.439	10.257	48	Other communities
ΑΓΡΟΤΙΚΗ ΠΕΡΙΟΧΗ (Σύνολο)	511	83.665	92.890	425	RURAL AREA (Total)
ΕΠΑΡΧΙΑ ΠΑΦΟΥ	865	168.334	173.585	920	PAFOS DISTRICT

Σημ.: Δεν περιλαμβάνονται οι άδειες για διαίρεση οικοπέδων και κατασκευή δρόμων.
 Note: Excluding permits for plots division and road construction.

ΜΕΡΟΣ Ε

ΔΕΙΚΤΕΣ

PART E

INDICES

ΠΙΝΑΚΑΣ 1. ΔΕΙΚΤΗΣ ΠΑΡΑΓΩΓΗΣ ΣΤΙΣ ΚΑΤΑΣΚΕΥΕΣ, 2006-2013

TABLE 1. INDEX OF PRODUCTION IN CONSTRUCTION, 2006-2013

(2010=100,00)

Περίοδος αναφοράς Reference period		Τύπος έργου Type of project			% μεταβολή από την αντίστοιχη περσινή περίοδο % change over last year's period		
Έτος Year	Τρίμηνο Quarter	Κτίρια Buildings	Έργα Πολιτικού Μηχανικού Civil Engineering Projects	Σύνολο Κατασκευών Total Construction	Κτίρια Buildings	Έργα Πολιτικού Μηχανικού Civil Engineering Projects	Σύνολο Κατασκευών Total Construction
2006	I	109,46	71,43	99,78	2,42	14,06	4,36
	II	123,24	111,89	120,35	1,27	26,22	6,24
	III	110,05	70,04	99,87	5,56	-14,24	1,38
	IV	138,19	86,27	124,98	9,17	-14,90	4,01
	I-IV	120,24	84,91	111,24	4,69	1,59	4,07
2007	I	121,71	56,64	105,15	11,19	-20,71	5,38
	II	147,33	79,70	130,12	19,55	-28,77	8,12
	III	117,97	78,54	107,94	7,20	12,15	8,08
	IV	143,30	98,72	131,96	3,70	14,44	5,58
	I-IV	132,58	78,40	118,79	10,27	-7,66	6,78
2008	I	133,53	59,05	114,58	9,72	4,26	8,97
	II	149,95	91,95	135,19	1,78	15,37	3,90
	III	124,01	72,90	111,00	5,12	-7,18	2,84
	IV	135,51	96,09	125,47	-5,44	-2,67	-4,91
	I-IV	135,75	80,00	121,56	2,39	2,04	2,33
2009	I	119,95	58,95	104,42	-10,17	-0,17	-8,86
	II	129,55	95,61	120,91	-13,61	3,98	-10,56
	III	105,46	82,10	99,51	-14,96	12,62	-10,35
	IV	108,59	113,83	109,92	-19,87	18,46	-12,40
	I-IV	115,88	87,62	108,69	-14,63	9,53	-10,59
2010	I	94,88	85,68	92,22	-20,90	45,34	-11,68
	II	104,15	94,33	101,32	-19,60	-1,33	-16,20
	III	91,71	101,10	94,42	-13,04	23,14	-5,12
	IV	109,26	118,89	112,04	0,62	4,45	1,93
	I-IV	100,00	100,00	100,00	-13,71	14,13	-8,00
2011	I	84,33	79,55	82,96	-11,11	-7,15	-10,05
	II	95,04	103,16	97,38	-8,75	9,36	-3,89
	III	76,67	80,97	77,91	-16,40	-19,91	-17,48
	IV	96,77	128,73	105,98	-11,43	8,27	-5,40
	I-IV	88,20	98,10	91,06	-11,80	-1,90	-8,94
2012	I	75,04	69,78	73,53	-11,02	-12,28	-11,37
	II	76,82	65,57	73,58	-19,17	-36,44	-24,44
	III	66,00	72,81	67,96	-13,92	-10,08	-12,77
	IV	71,48	86,59	75,83	-26,14	-32,74	-28,45
	I-IV	72,33	73,69	72,72	-17,99	-24,89	-20,13
2013	I	52,10	38,23	48,10	-30,58	-45,21	-34,58
	II	55,45	42,43	51,70	-27,81	-35,30	-29,74
	III	48,61	46,46	47,99	-26,34	-36,19	-29,38
	IV	54,67	60,96	56,49	-23,51	-29,59	-25,51
	I-IV	52,71	47,02	51,07	-27,13	-36,19	-29,78

ΠΙΝΑΚΑΣ 2. ΔΕΙΚΤΗΣ ΤΙΜΩΝ ΠΑΡΑΓΩΓΟΥ ΣΤΙΣ ΚΑΤΑΣΚΕΥΕΣ, 2006-2013

TABLE 2. OUTPUT PRICES INDEX IN CONSTRUCTION, 2006-2013

(2010=100,00)

Περίοδος αναφοράς Reference period		Τύπος έργου Type of project			% μεταβολή από την αντίστοιχη περσινή περίοδο % change over last year's period		
Έτος Year	Τρίμηνο Quarter	Κτίρια Buildings	Έργα Πολιτικού Μηχανικού Civil Engineering Projects	Σύνολο Κατασκευών Total Construction	Κτίρια Buildings	Έργα Πολιτικού Μηχανικού Civil Engineering Projects	Σύνολο Κατασκευών Total Construction
2006	I	91,14	112,71	95,11	6,44	24,75	9,96
	II	92,00	112,10	95,70	5,58	19,11	8,23
	III	92,60	112,65	96,29	5,12	18,50	7,73
	IV	93,62	109,24	96,49	5,20	3,16	4,77
	I-IV	92,34	111,68	95,90	5,58	15,90	7,63
2007	I	95,99	112,47	99,02	5,32	-0,22	4,11
	II	96,69	102,16	97,69	5,09	-8,87	2,09
	III	97,14	106,59	98,88	4,90	-5,38	2,69
	IV	98,57	106,07	99,95	5,28	-2,89	3,58
	I-IV	97,09	106,82	98,88	5,15	-4,34	3,12
2008	I	102,45	113,01	104,39	6,74	0,48	5,43
	II	105,37	117,88	107,67	8,98	15,39	10,21
	III	106,67	117,61	108,69	9,82	10,34	9,92
	IV	105,28	120,15	108,02	6,82	13,27	8,08
	I-IV	104,95	117,16	107,19	8,09	9,68	8,40
2009	I	103,63	118,89	106,44	1,15	5,20	1,96
	II	102,64	107,38	103,51	-2,60	-8,91	-3,87
	III	101,32	107,85	102,52	-5,02	-8,30	-5,67
	IV	99,75	94,33	98,75	-5,26	-21,49	-8,58
	I-IV	101,84	107,11	102,81	-2,96	-8,58	-4,09
2010	I	100,64	96,58	99,47	-2,88	-18,77	-6,55
	II	99,90	97,21	99,13	-2,67	-9,47	-4,24
	III	99,85	101,97	100,46	-1,45	-5,45	-2,01
	IV	99,61	104,24	100,94	-0,14	10,50	2,22
	I-IV	100,00	100,00	100,00	-1,80	-6,64	-2,73
2011	I	100,29	104,79	101,59	-0,35	8,51	2,13
	II	100,02	106,70	101,94	0,12	9,76	2,84
	III	99,93	113,15	103,74	0,08	10,97	3,27
	IV	99,25	114,03	103,51	-0,36	9,39	2,54
	I-IV	99,87	109,67	102,70	-0,13	9,67	2,70
2012	I	98,67	114,37	103,20	-1,61	9,13	1,59
	II	98,00	120,12	104,37	-2,02	12,58	2,38
	III	97,29	118,45	103,39	-2,64	4,68	-0,34
	IV	96,48	116,54	102,26	-2,79	2,20	-1,21
	I-IV	97,61	117,37	103,31	-2,26	7,02	0,59
2013	I	96,23	116,54	102,08	-2,48	1,90	-1,08
	II	95,24	116,54	101,38	-2,81	-2,98	-2,86
	III	95,01	114,69	100,68	-2,35	-3,18	-2,62
	IV	95,14	109,49	99,28	-1,39	-6,06	-2,92
	I-IV	95,40	114,31	100,86	-2,26	-2,60	-2,37

ΠΙΝΑΚΑΣ 3. ΔΕΙΚΤΗΣ ΚΑΤΑΣΚΕΥΑΣΤΙΚΟΥ ΚΟΣΤΟΥΣ, 1995-2013
TABLE 3. CONSTRUCTION COST INDEX, 1995-2013

(2010=100,00)

ΜΗΝΑΣ	1995	1998	1999	2000	2001	2002	2003	2004	2005	2006	2007	2008	2009	2010	2011	2012	2013	MONTH
Ιανουάριος	54,37	61,47	61,31	62,52	65,84	67,98	71,06	74,34	80,42	83,77	88,07	93,45	97,08	98,41	101,90	104,56	104,10	January
Φεβρουάριος	54,61	61,52	61,14	62,69	65,73	67,93	71,62	75,38	80,57	84,02	88,27	94,07	96,84	98,69	102,07	104,82	103,46	February
Μάρτιος	54,58	61,52	60,89	62,84	65,84	67,89	71,98	75,94	80,59	84,34	88,61	94,55	97,08	99,05	102,92	104,82	102,89	March
Απρίλιος	54,75	61,49	60,91	62,87	65,82	68,00	72,14	76,20	80,62	84,73	88,99	95,44	96,87	100,00	103,38	104,94	103,26	April
Μάϊος	54,72	61,36	60,80	63,18	65,95	68,05	72,09	76,29	80,61	85,11	89,25	96,45	97,02	99,97	103,55	104,94	103,19	May
Ιούνιος	54,83	61,20	60,76	63,24	66,18	67,98	72,18	77,34	80,62	85,22	89,43	97,49	97,16	99,90	103,53	104,93	100,82	June
Ιούλιος	55,00	61,22	60,71	63,88	66,35	68,74	72,82	77,52	81,03	85,69	89,75	99,17	96,34	100,35	104,12	104,68	97,73	July
Αύγουστος	55,03	61,08	60,78	64,13	66,31	68,93	72,83	77,71	81,20	85,76	89,87	99,11	96,53	100,59	103,94	104,84	97,77	August
Σεπτέμβριος	55,05	61,01	60,93	64,34	66,17	69,20	72,93	77,84	81,60	85,98	89,94	98,86	96,68	100,80	104,06	104,69	97,94	September
Οκτώβριος	55,47	60,65	60,90	64,69	66,40	69,50	73,04	78,61	81,76	86,12	90,16	98,39	96,52	100,71	104,28	104,52	98,18	October
Νοέμβριος	55,50	60,55	61,10	64,80	66,33	69,51	72,97	78,61	81,65	86,23	90,32	97,06	96,53	100,73	104,37	104,34	98,13	November
Δεκέμβριος	55,56	60,38	61,26	64,85	66,33	69,56	73,05	78,51	81,64	86,26	90,46	95,96	96,38	100,80	104,18	104,11	98,31	December
Ετήσιος Μέσος	54,96	61,12	60,96	63,67	66,10	68,61	72,39	77,02	81,03	85,27	89,43	96,67	96,75	100,00	103,53	104,68	100,48	Yearly Average

ΠΙΝΑΚΑΣ 4. ΔΕΙΚΤΗΣ ΤΙΜΩΝ ΚΑΤΑΣΚΕΥΑΣΤΙΚΩΝ ΥΛΙΚΩΝ, 1995-2013
TABLE 4. PRICE INDEX OF CONSTRUCTION MATERIALS, 1995-2013

ΜΗΝΑΣ	(2010=100,00)												MONTH					
	1995	1998	1999	2000	2001	2002	2003	2004	2005	2006	2007	2008		2009	2010	2011	2012	2013
Ιανουάριος	62,61	67,51	64,94	65,00	68,13	69,46	71,40	74,23	82,24	84,87	89,60	95,39	97,31	97,84	101,45	104,31	103,10	January
Φεβρουάριος	63,11	67,62	64,60	65,37	67,91	69,40	72,76	76,32	82,52	85,36	90,09	96,68	96,78	98,37	101,68	104,78	103,08	February
Μάρτιος	63,06	67,62	64,08	65,67	68,13	69,34	73,15	77,48	82,43	85,98	90,70	97,48	97,38	98,94	103,09	104,63	102,88	March
Απρίλιος	63,39	67,55	64,11	65,73	68,10	69,51	73,24	78,00	82,40	86,70	91,41	99,23	96,87	100,59	103,85	104,83	103,67	April
Μάιος	63,34	67,29	63,90	66,38	68,36	69,50	73,30	77,99	82,39	87,38	91,85	101,09	97,13	100,46	104,18	104,96	103,70	May
Ιούνιος	63,56	66,97	63,82	66,49	68,78	69,37	73,52	80,05	82,39	87,62	92,18	103,02	97,36	100,23	104,24	105,06	104,24	June
Ιούλιος	63,95	66,88	64,00	66,31	68,67	69,67	73,49	80,05	82,89	87,57	92,35	104,61	97,27	100,01	104,15	104,68	104,15	July
Αύγουστος	64,00	66,61	64,14	66,81	68,65	70,05	73,49	80,35	83,18	87,68	92,57	104,77	97,54	100,52	103,76	104,70	104,16	August
Σεπτέμβριος	64,06	66,45	64,47	67,19	68,37	70,62	73,71	80,55	83,92	88,24	92,71	104,43	97,88	100,90	104,08	104,27	104,42	September
Οκτώβριος	64,06	65,70	64,34	67,85	68,76	71,17	73,73	82,08	84,23	88,69	93,09	103,70	97,66	100,72	104,51	104,06	104,94	October
Νοέμβριος	64,11	65,51	64,67	68,08	68,61	71,19	73,60	82,12	84,07	88,95	93,24	101,32	97,60	100,69	104,59	103,79	104,91	November
Δεκέμβριος	64,23	65,16	65,01	68,17	68,61	71,30	73,76	82,02	84,15	89,01	93,45	99,28	97,28	100,72	104,14	103,40	105,27	December
Ετήσιος Μέσος	63,62	66,74	64,34	66,59	68,42	70,05	73,26	79,27	83,07	87,34	91,94	100,92	97,34	100,00	103,64	104,46	104,04	Yearly Average

ΠΙΝΑΚΑΣ 5. ΔΕΙΚΤΗΣ ΤΙΜΩΝ ΚΑΤΑΣΚΕΥΑΣΤΙΚΩΝ ΥΛΙΚΩΝ ΚΑΤΑ ΚΥΡΙΑ ΟΜΑΔΑ ΠΡΟΪΟΝΤΩΝ, 2010-2013
TABLE 5. PRICE INDEX OF CONSTRUCTION MATERIALS BY MAIN COMMODITY GROUP, 2010-2013

(2010=100,00)

Κώδικας Code	ΟΜΑΔΑ ΠΡΟΪΟΝΤΩΝ	Βάρος Weight	2010	2011	2012	2013	COMMODITY GROUP
1	Ορυκτά	16,33	100,00	104,29	103,75	105,49	Minerals
2	Προϊόντα ορυκτών	24,64	100,00	104,13	106,63	108,10	Mineral products
3	Προϊόντα από ξύλο, μονωτικά, χημικά και πλαστικά	22,11	100,00	100,25	99,53	98,78	Products of wood, insulation materials, chemicals and plastics
4	Μεταλλικά προϊόντα	27,89	100,00	105,74	107,32	104,52	Metallic products
5	Ηλεκτρομηχανολογικά είδη	9,03	100,00	103,00	102,99	101,80	Electomechanical products
	ΣΥΝΟΛΟ	100,00	100,00	103,64	104,46	104,04	TOTAL

ΠΙΝΑΚΑΣ 6. ΔΕΙΚΤΗΣ ΤΙΜΩΝ ΚΑΤΑΣΚΕΥΑΣΤΙΚΩΝ ΥΛΙΚΩΝ ΚΑΤΑ ΕΙΔΟΣ ΠΡΟΪΟΝΤΟΣ, 2010-2013
 TABLE 6. PRICE INDEX OF CONSTRUCTION MATERIALS BY COMMODITY, 2010-2013

Κωδικός Code	ΕΙΔΟΣ	ΔΕΙΚΤΗΣ INDEX (2010=100,00)			ΕΤΗΣΙΑ ΜΕΤΑΒΟΛΗ ANNUAL CHANGE (%)			COMMODITY	
		2010	2011	2012	2013	2011	2012		2013
1	ΟΡΥΚΤΑ	100,00	104,29	103,75	105,49	4,29	-0,51	1,67	MINERALS
11	Αδρανή Ορυκτά	100,00	102,35	96,01	101,00	2,35	-6,20	5,20	Mineral aggregates
11.01	Θραυστή άμμος για σκυρόδεμα	100,00	101,23	94,57	99,28	1,23	-6,58	4,98	Crushed sand
11.02	Θραυστά σκυρα για σκυρόδεμα	100,00	103,62	98,46	103,80	3,62	-4,97	5,42	Crushed gravel
11.03	Μίγμα σκύρων και άμμου για οδόστρωμα	100,00	102,67	94,99	100,05	2,67	-7,48	5,32	Gravel and sand aggregate
11.04	Χαβήρα	100,00	103,12	104,69	108,25	3,12	1,51	3,40	Havara
12	Κονίες	100,00	108,28	111,55	112,12	8,28	3,02	0,51	Cements
12.01	Γύψος	100,00	100,00	107,83	110,52	0,00	7,83	2,50	Gypsum
12.02	Άσφαλτος οδοστρωσίας	100,00	115,76	122,23	121,21	15,76	5,59	-0,83	Bitumen asphalt
12.03	Τσιμέντα τύπου Πόρτλαντ	100,00	106,35	108,40	109,37	6,35	1,94	0,89	Portland cements
13	Λίθοι	100,00	100,53	100,61	100,60	0,53	0,07	-0,01	Stones
13.01	Μάρμαρα	100,00	101,20	101,10	101,08	1,20	-0,10	-0,02	Marble
13.02	Γρανίτες	100,00	100,00	100,00	100,00	0,00	0,00	0,00	Granite
13.03	Διακοσμητικές πέτρες	100,00	99,97	100,69	100,69	-0,03	0,73	0,00	Decorative stone
2	ΠΡΟΪΟΝΤΑ ΟΡΥΚΤΩΝ	100,00	104,13	106,63	108,10	4,13	2,40	1,38	MINERAL PRODUCTS
21	Προϊόντα κωνιαμάτων	100,00	105,10	107,90	110,10	5,10	2,66	2,04	Cement products
21.01	Ασφαλτικό σκυρόδεμα	100,00	115,13	130,58	133,70	15,13	13,42	2,39	Asphalt concrete
21.02	Σοβάδες, κόλλες για πλακάκια και αρμοστικοί	100,00	100,32	101,44	105,45	0,32	1,11	3,95	Plasters, mortars, tile adhesives and grout
21.03	Έτοιμο σκυρόδεμα	100,00	105,26	106,26	107,75	5,26	0,95	1,40	Ready-mix concrete
21.04	Γυψοσανίδες, τσιμεντοσανίδες και τσιμεντοσωλήνες	100,00	98,56	96,07	100,49	-1,44	-2,53	4,60	Gypsumboards, cementboards and cement pipes
21.05	Πλάκες, μωσαϊκά και τούβλα από σκυρόδεμα	100,00	94,78	96,80	98,88	-5,22	2,13	2,15	Pavement slabs, mosaics and bricks of concrete
22	Κεραμικά είδη	100,00	100,06	101,31	99,71	0,06	1,25	-1,58	Ceramics
22.01	Κεραμίδια	100,00	100,40	100,78	100,90	0,40	0,38	0,12	Roofing tiles
22.02	Τούβλα	100,00	100,00	104,88	106,31	0,00	4,88	1,37	Bricks
22.03	Πλακάκια	100,00	101,23	100,68	96,91	1,23	-0,55	-3,75	Ceramic tiles
22.04	Είδη υγιεινής από πορσελάνη	100,00	91,75	92,98	93,20	-8,25	1,35	0,23	Sanitary ware of porcelain

(Συνέχεια - Cont'd)

ΠΙΝΑΚΑΣ 6 (Συν.). ΔΕΙΚΤΗΣ ΤΙΜΩΝ ΚΑΤΑΣΚΕΥΑΣΤΙΚΩΝ ΥΛΙΚΩΝ ΚΑΤΑ ΕΙΔΟΣ ΠΡΟΪΟΝΤΟΣ, 2010-2013
 TABLE 6 (Cont'd). PRICE INDEX OF CONSTRUCTION MATERIALS BY COMMODITY, 2010-2013

Κωδικός Code	ΕΙΔΟΣ	ΔΕΙΚΤΗΣ INDEX (2010=100,00)			ΕΤΗΣΙΑ ΜΕΤΑΒΟΛΗ ANNUAL CHANGE (%)			COMMODITY
		2010	2011	2012	2013	2011	2012	
3	ΠΡΟΪΟΝΤΑ ΑΠΟ ΞΥΛΟ, ΜΟΝΩΤΙΚΑ, ΧΗΜΙΚΑ ΚΑΙ ΠΛΑΣΤΙΚΑ							PRODUCTS OF WOOD, INSULATION MATERIALS, CHEMICALS AND PLASTICS
31	Προϊόντα απο ξύλο	100,00	100,25	99,53	98,78	0,25	-0,71	-0,76
31.01	Ακατέργαστη (πριστή) ξυλεία	100,00	99,61	95,19	93,97	-0,39	-4,43	-1,28
31.02	Βιομηχανική ξυλεία (κόντρα πλακέ, MDF, παρκέ laminated, κτλ)	100,00	100,96	100,69	100,83	0,96	-0,27	0,15
31.03	Ερμάρια και πάγκοι	100,00	104,57	108,24	109,57	4,57	3,51	1,22
31.04	Πόρτες και παράθυρα	100,00	96,68	88,14	85,29	-3,32	-8,83	-3,24
		100,00	100,78	96,49	95,85	0,78	-4,25	-0,67
32	Μονωτικά υλικά	100,00	97,48	95,82	96,32	-2,52	-1,70	0,53
32.01	Θερμομονωτικά	100,00	100,93	104,73	102,52	0,93	3,76	-2,11
32.02	Υγρομονωτικά	100,00	96,34	92,89	94,29	-3,66	-3,58	1,51
33	Χημικά προϊόντα	100,00	105,45	112,23	113,89	5,45	6,43	1,48
33.01	Μπογιές και διαλυτικά	100,00	106,05	113,18	115,26	6,05	6,73	1,84
33.02	Πρόσθετα σοβά και σκυροδέματος	100,00	98,17	100,60	97,26	-1,83	2,48	-3,32
34	Είδη απο πλαστικό	100,00	100,01	108,35	107,24	0,01	8,34	-1,03
34.01	Ντεπόζιτα νερού	100,00	99,69	97,22	93,72	-0,31	-2,48	-3,60
34.02	Πλαστικοί σωλήνες	100,00	98,71	113,47	112,67	-1,29	14,95	-0,71
34.03	Πόρτες και παράθυρα από PVC	100,00	102,35	100,83	100,89	2,35	-1,49	0,06
34.04	Είδη υγιεινής από ακρυλικό και λουιά πλαστικά είδη μάνιου	100,00	102,86	103,82	102,10	2,86	0,93	-1,66
4	ΜΕΤΑΛΛΙΚΑ ΠΡΟΪΟΝΤΑ	100,00	105,74	107,32	104,52	5,74	1,50	-2,62
41	Προϊόντα απο σίδηρο και χάλυβα	100,00	107,18	108,31	105,07	7,18	1,05	-2,99
41.01	Σίδηρος οικοδομής	100,00	114,99	117,36	112,22	14,99	2,06	-4,39
41.02	Δομικό πλέγμα	100,00	107,79	109,04	108,55	7,79	1,15	-0,45
41.03	Σιδερένια κάγκελα	100,00	100,00	100,00	100,00	0,00	0,00	0,00
41.04	Στέγες / υπόστεγα και μεταλλικά μέρη τοποθέτησης γυφτοσανίδας και τσιμεντοσανίδας	100,00	99,96	99,48	96,28	-0,04	-0,48	-3,22
41.05	Κατασκευαστικός χάλυβας	100,00	107,07	106,45	104,98	7,07	-0,57	-1,38
41.06	Σωλήνες από χάλυβα	100,00	101,23	104,92	104,92	1,23	3,65	0,00
41.07	Είδη υγιεινής και κουζίνας από ανοξείδωτο χάλυβα	100,00	94,67	103,56	105,87	-5,33	9,39	2,23

(Συνέχεια - Cont'd)

ΠΙΝΑΚΑΣ 6 (Συν.) ΔΕΙΚΤΗΣ ΤΙΜΩΝ ΚΑΤΑΣΚΕΥΑΣΤΙΚΩΝ ΥΛΙΚΩΝ ΚΑΤΑ ΕΙΔΟΣ ΠΡΟΪΟΝΤΟΣ, 2010-2013
TABLE 6 (Cont'd). PRICE INDEX OF CONSTRUCTION MATERIALS BY COMMODITY, 2010-2013

Κώδικας Code	ΕΙΔΟΣ	ΔΕΙΚΤΗΣ INDEX (2010=100,00)			ΕΤΗΣΙΑ ΜΕΤΑΒΟΛΗ ANNUAL CHANGE (%)			COMMODITY	
		2010	2011	2012	2013	2011	2012		2013
42	Προϊόντα από αλουμίνιο και άλλα μέταλλα	100,00	103,35	105,69	103,59	3,35	2,27	-1,99	Products from aluminium and other metals
42.01	Πόρτες και παράθυρα από αλουμίνιο	100,00	102,49	105,54	103,15	2,49	2,98	-2,27	Aluminium doors and windows
42.02	Κάρκελα και γρύλιες από αλουμίνιο	100,00	100,00	99,84	98,28	0,00	-0,16	-1,56	Rails and venetian blinds from aluminium
42.03	Κλειδαριές, μεντεσέδες και χερούλια	100,00	100,66	99,79	97,06	0,66	-0,87	-2,73	Locks, hinges and handles
42.04	Χαλκοσωλήνες	100,00	114,93	116,83	117,00	14,93	1,66	0,14	Copper pipes
5	ΗΛΕΚΤΡΟΜΗΧΑΝΟΛΟΓΙΚΑ ΕΙΔΗ	100,00	103,00	102,99	101,80	3,00	0,00	-1,16	ELECTROMECHANICAL PRODUCTS
51	Ηλεκτρολογικό υλικό	100,00	101,17	101,24	102,08	1,17	0,07	0,83	Electrical fixtures
51.01	Καλώδια	100,00	101,32	100,82	100,80	1,32	-0,49	-0,02	Wires and cables
51.02	Πρίζες, διακόπτες, ασφάλειες και μονοτάτες	100,00	100,83	101,94	100,21	0,83	1,11	-1,70	Outlets, switches, fuses and insulators
51.03	Λαμπτήρες	100,00	100,87	102,75	116,00	0,87	1,87	12,90	Lamps
52	Είδη θέρμανσης και ψύξης	100,00	107,80	109,95	110,39	7,80	1,99	0,40	Heating and cooling equipment
52.01	Καυστήρες και λέβητες	100,00	101,00	103,36	107,16	1,00	2,34	3,67	Burners and boilers
52.02	Σώματα κεντρικής θέρμανσης	100,00	101,16	106,94	106,94	1,16	5,72	0,00	Central heating radiators
52.03	Συσκευές κλιματισμού	100,00	108,42	110,39	110,70	8,42	1,81	0,28	Air conditioners
53	Άλλα ηλεκτρομηχανολογικά είδη	100,00	101,67	99,91	94,80	1,67	-1,73	-5,12	Other electromechanical products
53.01	Ηλεκτροκινητήρες	100,00	102,07	102,28	100,79	2,07	0,21	-1,46	Electric and solar water heaters
53.02	Αντλίες, πιεστικά και φίλτρα νερού	100,00	102,83	98,12	87,45	2,83	-4,58	-10,87	Pumps and water filters
53.03	Ανελευστήρες	100,00	99,48	97,97	93,52	-0,52	-1,51	-4,55	Lifts
	ΣΥΝΟΛΟ	100,00	103,64	104,46	104,04	3,64	0,78	-0,39	TOTAL

ΠΙΝΑΚΑΣ 7. ΔΕΙΚΤΗΣ ΕΡΓΑΤΙΚΟΥ ΚΟΣΤΟΥΣ, 1995-2013
TABLE 7. LABOUR COST INDEX, 1995-2013

(2010=100,00)

ΜΗΝΑΣ	1995	1998	1999	2000	2001	2002	2003	2004	2005	2006	2007	2008	2009	2010	2011	2012	2013	MONTH
Ιανουάριος	47,47	56,92	59,08	61,31	64,79	67,79	71,59	74,96	78,92	82,71	86,78	91,36	97,45	99,54	101,78	103,71	103,71	January
Φεβρουάριος	47,47	56,92	59,08	61,31	64,79	67,79	71,59	74,96	78,92	82,71	86,78	91,36	97,45	99,54	101,78	103,71	102,32	February
Μάρτιος	47,47	56,92	59,08	61,31	64,79	67,79	71,59	74,96	78,92	82,71	86,78	91,36	97,45	99,54	101,78	103,71	101,28	March
Απρίλιος	47,47	56,92	59,08	61,31	64,79	67,79	71,59	74,96	78,92	82,71	86,78	91,36	97,45	99,54	101,78	103,71	101,28	April
Μάιος	47,47	56,92	59,08	61,31	64,79	67,79	71,59	74,96	78,92	82,71	86,78	91,36	97,45	99,54	101,78	103,71	101,28	May
Ιούνιος	47,47	56,92	59,08	61,31	64,79	67,79	71,59	74,96	78,92	82,71	86,78	91,36	97,45	99,54	101,78	103,71	95,55	June
Ιούλιος	47,44	57,03	58,80	62,66	65,24	68,70	72,91	75,32	79,12	83,68	87,21	93,04	95,86	100,46	103,11	103,71	88,97	July
Αύγουστος	47,44	57,03	58,80	62,66	65,24	68,70	72,91	75,32	79,12	83,68	87,21	93,04	95,86	100,46	103,11	103,71	88,97	August
Σεπτέμβριος	47,44	57,03	58,80	62,66	65,24	68,70	72,91	75,32	79,12	83,68	87,21	93,04	95,86	100,46	103,11	103,71	88,97	September
Οκτώβριος	48,28	57,03	58,80	62,66	65,32	68,76	72,91	75,32	79,12	83,68	87,21	93,04	95,86	100,46	103,11	103,71	88,97	October
Νοέμβριος	48,28	57,03	58,80	62,66	65,32	68,76	72,91	75,32	79,12	83,68	87,21	93,04	95,86	100,46	103,11	103,71	88,97	November
Δεκέμβριος	48,28	57,03	58,80	62,66	65,32	68,76	72,91	75,32	79,12	83,68	87,21	93,04	95,86	100,46	103,11	103,71	88,97	December
Ετήσιος Μέσος	47,66	56,98	58,94	61,98	65,04	68,26	72,25	75,14	79,02	83,19	86,99	92,20	96,65	100,00	102,45	103,71	94,94	Yearly Average

ΠΙΝΑΚΑΣ 8. ΜΕΣΟΣ ΟΡΟΣ ΚΑΝΟΝΙΚΩΝ ΩΡΟΜΙΣΘΙΩΝ ΚΑΤΑ ΕΠΑΓΓΕΛΜΑ, 2000-2013
TABLE 8. AVERAGE NORMAL HOURLY WAGE-RATES BY OCCUPATION, 2000-2013

Κώδικας Code (ISCO 1988)	ΕΠΑΓΓΕΛΜΑ	(€)												OCCUPATION		
		2000	2001	2002	2003	2004	2005	2006	2007	2008	2009	2010	2011		2012	2013
7009	Επιστάτης	8,22	8,47	9,06	9,70	10,15	10,68	10,94	11,24	11,77	12,20	12,40	12,92	13,21	12,31	Foreman
7137	Ηλεκτρολόγος	7,28	7,57	7,94	8,37	8,68	9,04	9,45	9,96	10,33	10,98	10,89	11,34	11,59	11,35	Electrical wireman
7136	Υδραυλικός	7,09	7,55	8,13	8,56	8,94	9,38	9,84	9,93	9,94	10,57	10,61	11,69	11,78	11,18	Plumber and fitter
7212	Συγκολλητής	7,38	7,83	8,25	8,71	9,00	9,40	9,88	10,11	10,41	11,01	10,96	11,27	11,44	11,35	Welder and cutter
7141	Ελαιοχρωματιστής	7,59	7,93	8,13	8,68	9,02	9,36	9,96	10,34	11,11	11,43	11,89	12,06	12,17	10,72	Painter
7122	Κτίστης	7,69	8,01	8,27	8,70	9,04	9,45	9,93	10,41	10,97	11,55	11,93	12,19	12,30	11,00	Bricklayer
7123	Καλουμπής	7,65	7,94	8,25	8,68	9,02	9,41	9,89	10,30	10,92	11,46	11,84	12,16	12,27	11,03	Reinforced-concrete
7125	Σιδεράς	7,65	7,94	8,12	8,53	8,88	9,36	9,86	10,20	10,88	11,41	11,77	12,11	12,20	10,72	Reinforced-iron worker
7124	Πελεκάνος	7,42	7,71	8,12	8,51	8,88	9,28	9,77	10,10	10,66	11,24	11,51	11,77	11,74	10,82	Carpenter
9313	Εργάτης οικοδομών	6,22	6,48	6,80	7,19	7,45	7,76	8,20	8,59	9,17	9,67	10,04	10,30	10,40	9,34	Construction labourer
8333	Χειριστής γερανού	7,69	8,03	8,58	8,97	9,28	9,74	10,20	10,66	10,99	11,49	11,91	12,16	12,27	11,04	Crane and hoist operator
8332	Χειριστής εκσκαφέα	7,60	7,93	8,46	8,88	9,23	9,59	9,96	10,44	11,11	11,61	11,91	12,16	12,27	11,04	Earth-moving machine operator
8324	Οδηγός αυτοκινήτων	7,42	7,74	8,01	8,46	8,83	9,18	9,74	10,17	10,60	11,23	11,57	11,81	11,86	11,31	Motor vehicle driver

ΠΙΝΑΚΑΣ 8(α). ΔΕΙΚΤΗΣ ΚΑΝΟΝΙΚΩΝ ΩΡΟΜΙΣΘΙΩΝ ΚΑΤΑ ΕΠΑΓΓΕΛΜΑ, 2000-2013
 TABLE 8(α). NORMAL HOURLY WAGE-RATE INDEX BY OCCUPATION, 2000-2013

(2010=100,00)

Κώδικας Code (ISCO 1988)	ΕΠΑΓΓΕΛΜΑ	2000	2001	2002	2003	2004	2005	2006	2007	2008	2009	2010	2011	2012	2013	OCCUPATION
7009	Επιστάτης	66,29	68,31	73,06	78,23	81,85	86,13	88,23	90,65	94,92	98,39	100,00	104,19	106,53	99,27	Foreman
7137	Ηλεκτρολόγος	66,85	69,51	72,91	76,86	79,71	83,01	86,78	91,46	94,86	100,83	100,00	104,13	106,43	104,22	Electrical wireman
7136	Υδραυλικός	66,82	71,16	76,63	80,68	84,26	88,41	92,74	93,59	93,69	99,62	100,00	110,18	111,03	105,37	Plumber and fitter
7212	Συγκολλητής	67,34	71,44	75,27	79,47	82,12	85,77	90,15	92,24	94,98	100,46	100,00	102,83	104,38	103,56	Welder and cutter
7141	Ελαιοχρωματιστής	63,84	66,69	68,38	73,00	75,86	78,72	83,77	86,96	93,44	96,13	100,00	101,43	102,35	90,16	Painter
7122	Κτίστης	64,46	67,14	69,32	72,93	75,78	79,21	83,24	87,26	91,95	96,81	100,00	102,18	103,10	92,20	Bricklayer
7123	Καλοουπής	64,61	67,06	69,68	73,31	76,18	79,48	83,53	86,99	92,23	96,79	100,00	102,70	103,63	93,16	Reinforced-concrete
7125	Σιδηράς	65,00	67,46	68,99	72,47	75,45	79,52	83,77	86,66	92,44	96,94	100,00	102,89	103,65	91,08	Reinforced-iron worker
7124	Πελεκάνος	64,47	66,99	70,55	73,94	77,15	80,63	84,88	87,75	92,62	97,65	100,00	102,26	102,00	94,01	Carpenter
9313	Εργάτης οικοδομών	61,95	64,54	67,73	71,61	74,20	77,29	81,67	85,56	91,33	96,31	100,00	102,59	103,59	93,03	Construction labourer
8333	Χειριστής γερανού	64,57	67,42	72,04	75,31	77,92	81,78	85,64	89,50	92,28	96,47	100,00	102,10	103,02	92,70	Crane and hoist operator
8332	Χειριστής εκσκαφέα	63,81	66,58	71,03	74,56	77,50	80,52	83,63	87,66	93,28	97,48	100,00	102,10	103,02	92,70	Earth-moving machine operator
8324	Οδηγός αυτοκινήτων	64,13	66,90	69,23	73,12	76,32	79,34	84,18	87,90	91,62	97,06	100,00	102,07	102,51	97,75	Motor vehicle driver

ΠΑΡΑΡΤΗΜΑ

- (I) ΕΡΩΤΗΜΑΤΟΛΟΓΙΑ ΕΡΕΥΝΩΝ**
- (II) ΕΝΤΥΠΟ ΑΔΕΙΑΣ ΟΙΚΟΔΟΜΗΣ**

APPENDIX

- (I) SURVEY QUESTIONNAIRES**
- (II) BUILDING PERMIT FORM**

Αρ. Φακ.: 05.27.006.020.001
Αρ. Τηλ.: 22602172, 24815200
25871218, 26804441
Αρ. Φαξ: 22605026

ΣΤΑΤΙΣΤΙΚΗ ΥΠΗΡΕΣΙΑ
1444 ΛΕΥΚΩΣΙΑ

Αριθμός Κάρτας
Αύξων Αριθμός Επιχείρησης
Κώδικας Δραστ. NACE 2

00	1-2
	3-6
	12-16

ΕΡΩΤΗΜΑΤΟΛΟΓΙΟ ΕΡΕΥΝΑΣ ΚΑΤΑΣΚΕΥΩΝ 2012

ΓΙΑ ΕΠΙΣΗΜΗ ΧΡΗΣΗ						
Συντελεστής Στάθμισης		Κώδικας Απασχόλησης	Οικονομική Κατηγορία Κατασκευών	Γεωγραφικός Κώδικας	Νομική Μορφή Επιχείρησης	Θεσμικός Τομέας
NACE 1.1	NACE 2					
17-20	21-24	25	26-27	28-31	32	33

A. ΧΑΡΑΚΤΗΡΙΣΤΙΚΑ ΤΗΣ ΕΠΙΧΕΙΡΗΣΗΣ

1. Επωνυμία της Επιχείρησης ή Όνομα Ιδιοκτήτη
2. Διεύθυνση Αλληλογραφίας
(Οδός και αριθμός)
Ταχυδρομικός Κώδικας Πόλη/Χωριό Επαρχία
Ταχυδρομική Θυρίδα Ταχυδρομικός Κώδικας Θυρίδας
Τηλέφωνο Φαξ
3. Νομική Μορφή της Επιχείρησης
4. Περιγραφή Δραστηριότητας
(προσδιορίστε πλήρως)

Γενικές Παρατηρήσεις


1. Η Έρευνα καλύπτει τις επιχειρήσεις που δραστηριοποιούνται στον τομέα κατασκευής κτιρίων και έργων πολιτικού μηχανικού. Σκοπός της είναι η συλλογή στοιχείων σχετικά με την απασχόληση, παραγωγή, έξοδα, αποθέματα και εξοπλισμό των επιχειρήσεων. Τα στοιχεία αυτά θεωρούνται αναγκαία για την παρακολούθηση της εξέλιξης του τομέα και για τον καλύτερο προγραμματισμό της οικονομικής ανάπτυξης της Κύπρου.
2. Η Έρευνα διεξάγεται με βάση τον περί Στατιστικής Νόμο, αρ. 15(I)/2000. Άρνηση ή αμέλεια για παροχή των πληροφοριών ή παροχή ανακριβών ή ελλιπών στοιχείων υπόκειται στις συνέπειες του Νόμου.
3. Παρακαλώ όπως απαντήσετε σε όλες τις ερωτήσεις με κάθε δυνατή ακρίβεια. Αν δε γνωρίζετε όλα τα ζητηθέντα στοιχεία με ακρίβεια, μπορείτε να δώσετε την καλύτερη δυνατή εκτίμησή σας.
4. Όλα τα στοιχεία θα πρέπει να αναφέρονται στη χρονική περίοδο **1^η Ιανουαρίου 2012 μέχρι 31^η Δεκεμβρίου 2012.**
5. **ΟΛΑ ΤΑ ΣΤΟΙΧΕΙΑ ΠΟΥ ΘΑ ΔΟΘΟΥΝ ΘΑ ΤΗΡΗΘΟΥΝ ΩΣ ΕΜΠΙΣΤΕΥΤΙΚΑ**
Η Στατιστική Υπηρεσία υποχρεούται, σύμφωνα με τον περί Στατιστικής Νόμο, να τηρήσει τα στοιχεία τα οποία θα δηλώσετε ως εμπιστευτικά. Οι απαντήσεις σας θα χρησιμοποιηθούν αποκλειστικά και μόνο για σκοπούς στατιστικής και κανένας δεν θα λάβει γνώση των ατομικών στοιχείων της επιχείρησής σας, ούτε δημόσια αρχή, ούτε ιδιώτης.

(Δώρα Κυριακίδου)
για Διευθύντη
Στατιστικής Υπηρεσίας

Στήλες	1-2
Αριθμός Κάρτας	10
Κοινά στοιχεία στήλες 3-16	

B. ΑΠΑΣΧΟΛΗΣΗ ΚΑΙ ΑΜΟΙΒΗ ΑΠΑΣΧΟΛΗΘΕΝΤΩΝ

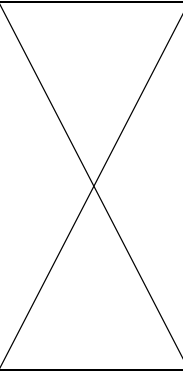
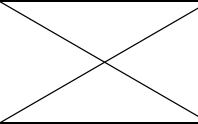
1. Συνολικός αριθμός ατόμων που εργάστηκαν στην επιχείρηση το 2012 (ανεξάρτητα από την περίοδο απασχόλησης, όπως φαίνεται στο έντυπο IR7 που ετοιμάζει ο ελεγκτής της επιχείρησης για το φόρο εισοδήματος).

	17-22
---	-------

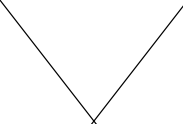
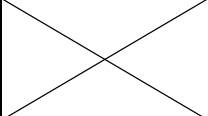
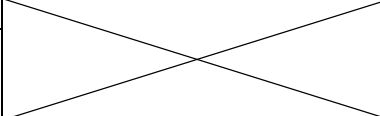
2. Απασχόληση για το 2012 - Αριθμός θέσεων εργασίας (μέσος όρος των τριμήνων)

ΣΥΝΟΛΟ	Ιανουάριος-Μάρτιος	Απρίλιος-Ιούνιος	Ιούλιος-Σεπτέμβριος	Οκτώβριος-Δεκέμβριος
23-28	29-34	35-40	41-46	47-52
.....

3. Αριθμός απασχοληθέντων προσώπων και αμοιβή τους κατά τη διάρκεια του 2012.

Κατηγορίες εργαζομένων	Αριθμός απασχοληθέντων προσώπων	Σύνολο ωρών που εργάζονται εβδομαδιαίως τα μερικώς απασχολούμενα άτομα	Μέσος όρος απασχοληθέντων προσώπων	Μισθοί και ημερομίσθια (€)	Συνεισφορά εργοδότη στα διάφορα ταμεία εργοδοσίας (€)	
Εργαζόμενοι ιδιοκτήτες και συνέταιροι	53-58		59-64	65-74	75-84	
	
Απασχολούμενα μέλη οικογένειας χωρίς μισθό	85-90		91-96	97-106		
		
Πλήρως απασχολούμενοι υπάλληλοι/εργάτες	107-112		113-118	119-128		129-138

Μερικώς απασχολούμενοι υπάλληλοι/εργάτες	139-144	145-150	151-156	157-166		167-176

ΣΥΝΟΛΟ ΕΡΓΑΖΟΜΕΝΩΝ	177-182		183-188	189-198	199-208	
	
ΑΠΟ ΤΟΥΣ ΟΠΟΙΟΥΣ ΓΥΝΑΙΚΕΣ			209-214			
					

4. Αριθμός ημερών εργασίας της επιχείρησης για το 2012 (δηλαδή μέρες που η επιχείρηση ήταν ανοικτή για τους απασχολούμενους υπαλλήλους/εργάτες).

.....	215-220
.....	221-226

5. Ετήσιος μέσος όρος ημερών άδειας (αν η άδεια δίνεται εκ περιτροπής), ασθένειας και απώλειας από απεργίες κατά απασχολούμενο πρόσωπο στην επιχείρηση για το 2012.

Στήλες	1-2
Αριθμός Κάρτας	20
Κοινά στοιχεία στήλες 3-16	

Γ. ΠΑΡΑΓΩΓΗ

	Αξία (€)	Στήλες
(1) Κύκλος εργασιών για το 2012	17-28
α. Κύρια κατασκευαστική δραστηριότητα		
i. Νέα έργα	29-40
ii. Επιδιορθώσεις/Συντηρήσεις.....	41-52
iii. Υπεργολαβίες.....	53-64
β. Άλλες κατασκευαστικές δραστηριότητες		
i. Νέα έργα	65-76
ii. Επιδιορθώσεις/Συντηρήσεις.....	77-88
iii. Υπεργολαβίες.....	89-100
iv. Ανάπτυξη γης.....	101-112
γ. Πωλήσεις βιομηχανικών προϊόντων που παράγει η επιχείρηση	113-124
δ. Πωλήσεις προϊόντων που αγοράζει και μεταπωλεί η επιχείρηση χωρίς καμιά επεξεργασία	125-136
ε. Έσοδα από παροχή υπηρεσιών		
i. Ενοίκια	137-148
ii. Προμήθειες	149-160
iii. Άλλα (π.χ. επιμέτρηση ποσοτήτων)	161-172
(2) Αξία έργων που παράχθηκαν από την επιχείρηση για δική της χρήση	173-184
(3) Αύξηση/μείωση (+/-) των αποθεμάτων των προϊόντων που παράγει η επιχείρηση. (Να βρεθεί από την ερώτηση 1 του μέρους Ε “ΑΠΟΘΕΜΑΤΑ”)	185-196
(4) Αύξηση/μείωση (+/-) των αποθεμάτων των προϊόντων που αγοράζει και μεταπωλεί η επιχείρηση χωρίς καμιά επεξεργασία. (Να βρεθεί από την ερώτηση 3 του μέρους Ε “ΑΠΟΘΕΜΑΤΑ”)	197-208
(5) Αύξηση/μείωση (+/-) των αποθεμάτων των ημιτελών προϊόντων (Να βρεθεί από την ερώτηση 2 του μέρους Ε “ΑΠΟΘΕΜΑΤΑ”)	209-220
(6) Άλλα έσοδα	221-232
(7) ΣΥΝΟΛΟ {(1) έως (6)}	233-244
(8) Αγορές εμπορευμάτων για μεταπώληση χωρίς καμιά επεξεργασία	245-256
ΣΥΝΟΛΙΚΗ ΑΞΙΑ ΠΑΡΑΓΩΓΗΣ {7-8}	257-268
(9) Τόκοι που εισπράχθηκαν	269-280
(10) Επιχορηγήσεις (για επενδύσεις που έγιναν)	281-292
(11) Μερίσματα, μετοχές και συναφή έσοδα	293-304
(12) Κέρδος/Ζημιά (+/-) από πώληση πάγιου ενεργητικού	305-316

Στήλες	1-2
Αριθμός Κάρτας	23-24-25-26
Κοινά στοιχεία στήλες	3-16

Γ. α. ΑΝΑΛΥΣΗ ΕΡΓΩΝ

Αριθμός Κάρτας	Είδη έργων που παράχθηκαν	Κώδικας έργου	Αξία παραγωγής (€)
23	Νέα έργα:	17-23	24-35
		
		
		
		
		
		
		
		
		
		
		
		
		
24	ΣΥΝΟΛΙΚΗ ΑΞΙΑ ΝΕΩΝ ΕΡΓΩΝ	9999996
	Υπεργολαβίες:		
		
		
		
25	ΣΥΝΟΛΙΚΗ ΑΞΙΑ ΥΠΕΡΓΟΛΑΒΙΩΝ	9999997
	Επιδιορθώσεις / Συντηρήσεις:		
		
		
		
26	ΣΥΝΟΛΙΚΗ ΑΞΙΑ ΕΠΙΔΙΟΡΘΩΣΕΩΝ / ΣΥΝΤΗΡΗΣΕΩΝ	9999998
	Έργα που παράχθηκαν από την επιχείρηση για δική της χρήση:		
		
	ΣΥΝΟΛΙΚΗ ΑΞΙΑ ΕΡΓΩΝ ΠΟΥ ΠΑΡΑΧΘΗΚΑΝ ΑΠΟ ΤΗΝ ΕΠΙΧΕΙΡΗΣΗ ΓΙΑ ΔΙΚΗ ΤΗΣ ΧΡΗΣΗ	9999999

Στήλες	1-2
Αριθμός Κάρτας	30
Κοινά στοιχεία στήλες 3-16	

Δ. ΑΓΟΡΕΣ ΓΙΑ ΤΟ 2012

	Αξία (€)	Στήλες
ΣΥΝΟΛΙΚΗ ΑΞΙΑ ΑΓΟΡΩΝ	17-28
α. Αγορές εμπορευμάτων για μεταπώληση (χωρίς καμιά επεξεργασία)	29-40
β. Αγορές πρώτων υλών, υλικών συσκευασίας κ.λ.π.	41-52
γ. Αγορές ανταλλακτικών και καυσίμων	53-64

Ε. ΑΠΟΘΕΜΑΤΑ ΚΑΤΑ ΤΗΝ ΑΡΧΗ ΚΑΙ ΤΟ ΤΕΛΟΣ ΤΟΥ 2012

Είδη αποθεμάτων	1.1.2012 Αξία (€)	31.12.2012 Αξία (€)
	65-74	75-84
(1) Προϊόντα που παράγει η επιχείρησή σας
	85-94	95-104
(2) Ημιτελή προϊόντα
	105-114	115-124
(3) Προϊόντα που έχουν αγοραστεί για μεταπώληση (χωρίς καμιά επεξεργασία)
	125-134	135-144
(4) Υλικά οικοδομής και υλικά συσκευασίας
	145-154	155-164
(5) Άλλα αποθέματα (καύσιμα και ανταλλακτικά)
	165-174	175-184
ΣΥΝΟΛΙΚΗ ΑΞΙΑ ΑΠΟΘΕΜΑΤΩΝ

Στήλες	1-2
Αριθμός Κάρτας	40
Κοινά στοιχεία στήλες 3-16	

ΣΤ. ΕΞΟΔΑ ΠΑΡΑΓΩΓΗΣ ΤΗΣ ΕΠΙΧΕΙΡΗΣΗΣ ΓΙΑ ΤΟ 2012

Είδη εξόδων	Αξία (€)	Στήλες
(1) Οικοδομικά υλικά Ευλουργικά Αλουμίνια Σιδηρουργικά	17-28
(2) Άλλα υλικά	29-40
(3) Καύσιμα (π.χ. για θέρμανση, εξοπλισμό παραγωγής, κ.λ.π.)	41-52
(4) Ηλεκτρισμός	53-64
(5) Νερό	65-76
(6) Έξοδα οχημάτων Άδειες κυκλοφορίας Ασφάλειες		
α. Καύσιμα και λιπαντικά οχημάτων	77-88
β. Επιδιορθώσεις και άλλα έξοδα οχημάτων	89-100
γ. Ποσό που πληρώθηκε σε άλλους για μεταφορά υλικών	101-112
(7) Ποσό που πληρώθηκε σε άλλους για εργασία ή υπηρεσίες που παρασχέθηκαν στην επιχείρηση (αφορά άμεσα την παραγωγή)	113-124
(8) Ανταλλακτικά και επιδιορθώσεις μηχανημάτων και εξοπλισμού	125-136
(9) Ποσό που πληρώθηκε για συνηθισμένες επιδιορθώσεις ή συντήρηση κτιρίων και υποστατικών της επιχείρησης	137-148
(10) Εκτυπωτικά και γραφική ύλη	149-160
(11) Αξία υλικών που χρησιμοποιήθηκαν για την κατασκευή κτιρίων και εξοπλισμού από την επιχείρηση για δική της χρήση	161-172
(12) Τέλη και άδειες (σκύβαλα, αποχετευτικό, πολεοδομικές/άδειες οικοδομής, κ.λ.π.)	173-184
(13) Στολές και εξοπλισμός ασφαλείας	185-196
(14) Άλλα έξοδα παραγωγής (προσδιορίστε):	221-232
ΣΥΝΟΛΙΚΗ ΑΞΙΑ ΑΜΕΣΩΝ ΕΞΟΔΩΝ	233-244

Στήλες	1-2
Αριθμός Κάρτας	50
Κοινά στοιχεία στήλες 3-16	

Z. ΔΙΟΙΚΗΤΙΚΑ ΚΑΙ ΆΛΛΑ ΣΥΝΑΦΗ ΕΞΟΔΑ ΓΙΑ ΤΟ 2012

Είδη εξόδων	Αξία (€)	Στήλες
(1) Τηλεφωνικά, ταχυδρομικά, ταχυμεταφορές και συναφή	17-28
(2) Διαφημίσεις	29-40
(3) Νομικές υπηρεσίες	41-52
(4) Λογιστικά και ελεγκτικά	53-64
(5) Τεχνικές – συμβουλευτικές υπηρεσίες	65-76
(6) Ασφάλειες: (.....)		
α. Κτιρίων και μηχανημάτων	77-88
β. Οχημάτων	89-100
γ. Έργου	101-112
δ. Άλλες (προσδιορίστε)	113-124
(7) Αποθηκευτικά	125-136
(8) Έξοδα παράστασης	137-148
(9) Ταξιδιωτικά, οδοιπορικά (εσωτερικού, εξωτερικού)	149-160
(10) Εκπαίδευση προσωπικού (σεμινάρια κλπ.)	161-172
(11) Τραπεζικά δικαιώματα	173-184
(12) Συνδρομές (εκτός από δωρεές)	185-196
(13) Δικαιώματα ευρεσιτεχνίας και χρήσης εμπορικής επωνυμίας (patents and royalties)	197-208
(14) Πληρωμές σε γραφεία εύρεσης εργασίας και σε παρόμοιους οργανισμούς για την προμήθεια προσωπικού	209-220
(15) Άλλα διοικητικά έξοδα (προσδιορίστε):	233-244
ΣΥΝΟΛΟ ΔΙΟΙΚΗΤΙΚΩΝ ΕΞΟΔΩΝ	245-256

Στήλες	1-2
Αριθμός Κάρτας	60
Κοινά στοιχεία στήλες 3-16	

Η. ΕΝΟΙΚΙΑ, ΤΟΚΟΙ, ΑΠΟΣΒΕΣΕΙΣ ΚΑΙ ΕΜΜΕΣΟΙ ΦΟΡΟΙ ΓΙΑ ΤΟ 2012

Ενοίκια, τόκοι, αποσβέσεις και έμμεσοι φόροι	Αξία (€)	Στήλες
(1) Ενοίκιο κτιρίων και χώρων στάθμευσης:		
α. Πληρωθέν	17-24
β. Σε περίπτωση ιδιόκτητων υποστατικών δηλώστε το ενοίκιο που θα πληρωνόταν αν το υποστατικό ενοικιαζόταν	25-32
(2) Ενοίκιο μηχανημάτων και οχημάτων	33-40
(3) Τόκοι για δάνεια της επιχείρησής σας	41-48
(4) Αποσβέσεις για κτίρια, μηχανήματα, οχήματα και για άλλο εξοπλισμό της επιχείρησής σας	49-56
(5) Έμμεσοι φόροι:		
α. Άδειες κυκλοφορίας οχημάτων της επιχείρησης	57-64
β. Δημοτικοί/Κοινοτικοί Φόροι (αφαιρούνται σκύβαλα και αποχετευτικό)	65-72
γ. Δημοτικό/Κοινοτικό τέλος ακίνητης περιουσίας	73-80
δ. Χαρτόσημα	81-88
ε. Άλλοι έμμεσοι φόροι (μεταβιβαστικά)	97-104
ΣΥΝΟΛΟ ΕΝΟΙΚΙΩΝ, ΤΟΚΩΝ, ΑΠΟΣΒΕΣΕΩΝ ΚΑΙ ΕΜΜΕΣΩΝ ΦΟΡΩΝ	113-120

Στήλες	1-2
Αριθμός Κάρτας	70
Κοινά στοιχεία στήλες 3-16	

Θ. ΚΕΦΑΛΑΙΟΥΧΙΚΕΣ ΕΠΕΝΔΥΣΕΙΣ ΓΙΑ ΤΟ 2012

Είδη εξοπλισμού	Αγορές Αξία (€)	Πωλήσεις Αξία (€)
	17-28	29-40
(1) Γη και οικόπεδα για ίδια χρήση
(2) Παλαιά κτίρια και υποστατικά που κτίστηκαν πριν το 2012 και χρησιμοποιούνταν:	41-52	53-64
α. ως κατοικίες
	65-76	77-88
β. σε οικονομική δραστηριότητα
(3) Νέες οικοδομές (αγορά, ανέγερση, μεγάλες επιδιορθώσεις και μετατροπές, περιλαμβανομένων συσκευών κλιματισμού και ηλεκτρικών εγκαταστάσεων)	89-100	101-112
	113-124	125-136
(4) Μεταφορικά μέσα
	137-148	149-160
(5) Έπιπλα και σκεύη
	161-172	173-184
(6) Ηλεκτρονικοί υπολογιστές
	185-196	197-208
(7) Λογισμικά προγράμματα
	209-220	221-232
(8) Μηχανήματα και άλλος μηχανικός εξοπλισμός
	233-244	245-256
ΣΥΝΟΛΟ ΑΓΟΡΩΝ/ΠΩΛΗΣΕΩΝ

Στήλες	1-2
Αριθμός Κάρτας	80
Κοινά στοιχεία στήλες 3-16	

**I. ΠΡΟΒΛΕΠΟΜΕΝΗ ΑΠΑΣΧΟΛΗΣΗ, ΠΑΡΑΓΩΓΗ ΚΑΙ ΕΠΕΝΔΥΣΕΙΣ
ΓΙΑ ΤΟ 2013**

Απασχόληση και παραγωγή:

(1) Αριθμός εργαζομένων	17-28
(2) Μέσος όρος εργαζομένων (σε ισοδυναμία πλήρους απασχόλησης)	29-40
(3) Συνολική αξία παραγωγής (€)	41-52

Κεφαλαιουχικές επενδύσεις:

Αξία (€)

(4) Γη και οικόπεδα	53-64
(5) Κτίρια και άλλα οικοδομικά έργα	65-76
(6) Μηχανήματα και άλλος μηχανικός εξοπλισμός	77-88
(7) Μεταφορικά μέσα	89-100
(8) Έπιπλα, σκεύη και άλλα	101-112
ΣΥΝΟΛΟ ΚΕΦΑΛΑΙΟΥΧΙΚΩΝ ΕΠΕΝΔΥΣΕΩΝ	113-124

Πληροφορίες Ελεγκτικού Γραφείου:

Όνομα ελεγκτή/λογιστή:

Επωνυμία γραφείου:

Διεύθυνση:

Τηλέφωνο:

Όνομα προσώπου της επιχείρησης που έδωσε τις πληροφορίες: Θέση:

..... Τηλέφωνο:

ΠΑΡΑΤΗΡΗΣΕΙΣ

.....
.....
.....
.....

ΓΙΑ ΕΠΙΣΗΜΗ ΧΡΗΣΗ

Απογραφέας Ημερομηνία

Εξετάστηκε από Ημερομηνία

Κωδικοποιήθηκε από Ημερομηνία

File No.: 05.27.006.020.001
 Tel. No.: 22602172, 24815200
 25871218, 26804441
 Fax No.: 22605026

STATISTICAL SERVICE
 1444 NICOSIA

Card Number	00	1-2
Serial Number of Enterprise		3-6
Industrial Code NACE 2		12-16

CONSTRUCTION SURVEY 2012

FOR OFFICIAL USE						
Weight		Employment Code	Economic Category	Geographical Code	Legal Entity of Enterprise	Institutional Sector
NACE 1.1	NACE 2					
17-20	21-24	25	26-27	28-31	32	33

A. CHARACTERISTICS OF THE ENTERPRISE

1. Name of Enterprise or Proprietor
2. Correspondence Address
 (Street and number)
 Postal Code Town/Village District
- Post Office Box Postal Code of P.O. Box
- Telephone Fax
3. Legal Entity of Enterprise
4. Kind of Activity
 (describe fully)

General Instructions

1. The Construction Survey covers production, capital investment, employment, wages and salaries, stocks, expenditure on construction materials and other general information on enterprises active in the construction sector. These data are considered necessary for the monitoring of the evolution of the sector and for the better planning of the economic development of Cyprus.
2. The Survey is carried out in accordance with the Statistics Law, No. 15(I)/2000. Refusal or negligence to provide the relevant information and the provision of inaccurate or incomplete information will render the respondent liable to the consequences of this Law.
3. All questions should be answered with the highest possible accuracy. If you cannot give precise figures, you may give the nearest possible estimates.
4. All data should refer to the period from **1st January to 31st December 2012.**
5. **ALL DATA COLLECTED WILL BE TREATED AS CONFIDENTIAL**
 The Statistical Service is obliged under the Statistics Law to treat all the information collected as confidential and to use it solely for statistical purposes. No data for any individual enterprise may be published or disclosed to either public bodies or private individuals.

(Dora Kyriakides)
 for Director
 Statistical Service

Columns	1-2
Card Number	10
Common Data Columns 3-16	

B. EMPLOYMENT AND EARNINGS

1. Total number of persons employed at the enterprise during 2012 (irrespective of the duration of employment, as appearing in the IR7 form).

X	17-22
---	-------

2. Employment for 2012 - Number of job positions (quarterly average).

TOTAL	January-March	April-June	July-September	October-December
23-28	29-34	35-40	41-46	47-52
.....

3. Number of persons employed and their remuneration during 2012.

Occupational category of persons employed	Number of persons employed	Total number of weekly working hours for part-time employees	Average number of persons employed (full time equivalent)	Wages and salaries (€)	Employer's contributions to various funds (€)	
Working proprietors and partners	53-58	X	59-64	65-74	75-84	
	
Engaged family members without salary	85-90		91-96	97-106	X	
		
Full-time employees	107-112		113-118	119-128	129-138	
	
Part-time employees	139-144		145-150	151-156	157-166	167-176

TOTAL NUMBER OF PERSONS EMPLOYED	177-182		X	183-188	189-198	199-208

OF WHICH FEMALES	X	209-214		X	X	
					

4. Number of working days of the enterprise during 2012 (number of days the enterprise was open for the employees)

.....	215-220
.....	221-226

5. Total number of working days lost during 2012 (including vacation and sick leave, public holidays, strikes etc.) per employee

Columns	1-2
Card Number	20
Common Data Columns 3-16	

C. OUTPUT

	Value (€)	Columns
(1) Turnover for 2012		17-28
a. Main construction activity		
i. New projects		29-40
ii. Repairs/maintenance		41-52
iii. Subcontracting		53-64
b. Other construction activities		
i. New projects		65-76
ii. Repairs/maintenance		77-88
iii. Subcontracting		89-100
iv. Land Development		101-112
c. Sales of industrial items produced by the enterprise		113-124
d. Sales of goods purchased for re-sale by the enterprise in the same condition as purchased		125-136
e. Revenue from services		
i. Rents		137-148
ii. Commissions		149-160
iii. Other (e.g. quantity surveying)		161-172
(2) Value of fixed assets produced by the enterprise for own use.....		173-184
(3) Change (+/-) in stocks of the goods produced by the enterprise (Find from question 1 of part E “STOCKS”)		185-196
(4) Change (+/-) in stocks of the goods purchased for re-sale by the enterprise in the same condition as purchased. (Find from question 3 of part E “STOCKS”)		197-208
(5) Change (+/-) in stocks of semi-finished goods (Find from question 2 of part E “STOCKS”)		209-220
(6) Other revenue		221-232
(7) TOTAL {(1) to (6)}		233-244
(8) Purchases of goods for re-sale in the same condition as purchased		245-256
TOTAL GROSS OUTPUT {7-8}		257-268
(9) Interest earned		269-280
(10) Subsidies (for investments done)		281-292
(11) Dividends, shares and other revenue		293-304
(12) Profit/loss (+/-) from sales of fixed assets		305-316

Columns	1-2
Card Number	23-24-25-26
Common Data Columns	3-16

C. a. PROJECTS ANALYSIS

Card Number	Type of projects constructed	Code of project	Value of production (€)
23	New projects:	17-23	24-35
		
		
		
		
		
		
		
		
		
		
		
		
		
	TOTAL VALUE OF NEW PROJECTS	9999996
24	Subcontracting:		
		
		
		
	TOTAL VALUE OF SUBCONTRACTING	9999997
25	Repairs/Maintenance:		
		
		
		
	TOTAL VALUE OF REPAIRS/MAINTENANCE	9999998
26	Value of fixed assets produced by the enterprise for own use:		
		
	TOTAL VALUE OF FIXED ASSETS PRODUCED BY THE ENTERPRISE FOR OWN USE	9999999

Columns	1-2
Card Number	30
Common Data Columns 3-16	

D. PURCHASES FOR 2012

	Value (€)	Columns
TOTAL VALUE OF PURCHASES	17-28
a. Purchases of goods for re-sale in the same condition as purchased	29-40
b. Purchases of raw materials, packing materials etc	41-52
c. Purchases of spare parts and fuel	53-64

E. STOCKS AT THE BEGINNING AND END OF 2012

Category of stocks	1.1.2012 Value (€)	31.12.2012 Value (€)
	65-74	75-84
(1) Finished goods produced by the enterprise
	85-94	95-104
(2) Semi-finished goods
	105-114	115-124
(3) Goods purchased for re-sale in the same condition as purchased
	125-134	135-144
(4) Construction materials and packing materials
	145-154	155-164
(5) Other stocks (fuel and spare parts)
	165-174	175-184
TOTAL VALUE OF STOCKS

Columns	1-2
Card Number	40
Common Data Columns 3-16	

F. PRODUCTION EXPENSES OF THE ENTERPRISE FOR 2012

Direct Costs	Value (€)	Columns
(1) Value of construction materials		
Wood work Aluminium items..... Iron items	17-28
(2) Other materials	29-40
(3) Fuel (for power and heating, equipment for production etc.)	41-52
(4) Electricity	53-64
(5) Water	65-76
(6) Expenses on vehicles.....Licences.....Insurance.....		
a. Fuel and lubricants for vehicles	77-88
b. Repairs and other expenses of vehicles	89-100
c. Amount paid to others for transport of materials	101-112
(7) Amount paid to others for work done or services rendered to the enterprise	113-124
(8) Amount paid for spare parts and repairs of machinery and equipment	125-136
(9) Amount paid to others for repairs and maintenance of the buildings of the enterprise	137-148
(10) Printing materials and stationery	149-160
(11) Cost of materials used for the construction of fixed assets by the enterprise for its own use	161-172
(12) Fees and licences (waste collection, sewerage, building permits etc)	173-184
(13) Uniforms and safety equipments.....	185-196
(14) Other production expenses (specify):.....	221-232
TOTAL VALUE OF DIRECT COSTS	233-244

Columns	1-2
Card Number	50
Common Data Columns 3-16	

G. ADMINISTRATIVE AND OTHER RELATED EXPENSES FOR 2012

Type of expenses	Value (€)	Columns
(1) Telephone, postage, courier and other related charges	17-28
(2) Advertising	29-40
(3) Legal services	41-52
(4) Accounting and auditing	53-64
(5) Technical consultations	65-76
(6) Insurance: (.....)		
a. Buildings and machinery	77-88
b. Motor vehicles	89-100
c. Project	101-112
d. Others (specify)	113-124
(7) Warehouse and storage	125-136
(8) Entertainment allowances	137-148
(9) Travelling expenses (locally and abroad)	149-160
(10) Personnel training (seminars etc.)	161-172
(11) Bank charges	173-184
(12) Subscriptions (other than donations)	185-196
(13) Patents and royalties	197-208
(14) Payments to employment agencies and similar organizations for the provision of personnel	209-220
(15) Other administrative expenses (specify):	233-244
TOTAL ADMINISTRATIVE EXPENSES	245-256

Columns	1-2
Card Number	60
Common Data Columns 3-16	

H. RENT, INTEREST, DEPRECIATION AND INDIRECT TAXES FOR 2012

Rent, interest, depreciation and indirect taxes	Value (€)	Columns
(1) Rent on buildings and parking spaces:		
a. Actual paid	17-24
b. Imputed for self-owned buildings	25-32
(2) Rent for machinery and motor vehicles	33-40
(3) Interest paid for loans incurred by the enterprise	41-48
(4) Depreciation for buildings, machinery, motor vehicles and other fixed assets of the enterprise	49-56
(5) Indirect taxes:		
a. Motor vehicle licences	57-64
b. Municipal/Community taxes (other than waste collection and sewerage)	65-72
c. Municipal/Community property fee	73-80
d. Stamp duties	81-88
e. Other indirect taxes (transfers)	97-104
TOTAL OF RENT, INTEREST, DEPRECIATION AND INDIRECT TAXES	113-120

Columns	1-2
Card Number	70
Common Data Columns 3-16	

I. CAPITAL INVESTMENTS FOR 2012

Type of equipment	Purchases Value (€)	Sales Value (€)
	17-28	29-40
(1) Land and plots for own use.....
(2) Old buildings constructed before 2012, which were used:	41-52	53-64
a. as residences
	65-76	77-88
b. in economic activity
(3) New structures (purchase, construction, large-scale repairs and renovations including air conditioning appliances and electrical installations)	89-100	101-112

(4) Transport equipment	113-124	125-136

(5) Furniture and fixtures	137-148	149-160

(6) Computers.....	161-172	173-184

(7) Software	185-196	197-208

(8) Machinery and other equipment	209-220	221-232

	233-244	245-256
TOTAL OF PURCHASES/SALES

Columns	1-2
Card Number	80
Common Data Columns 3-16	

I. EXPECTED EMPLOYMENT, OUTPUT AND EXPENDITURE ON FIXED ASSETS FOR 2013

Employment and Output:

(1) Number of persons employed	17-28
(2) Average number of persons employed (in full-time equivalent)	29-40
(3) Gross output of the enterprise (€)	41-52

Capital Investments:

Value (€)

(4) Land and plots	53-64
(5) Buildings and other construction work	65-76
(6) Machinery and other equipment	77-88
(7) Transport equipment	89-100
(8) Furniture, fixtures and others	101-112
TOTAL OF CAPITAL INVESTMENTS	113-124

Auditing Office Information:

Name of Auditor/Accountant:

Name of accounting firm:

Address:

Telephone:

Name of the person that provided the information: Position:

..... Telephone:

REMARKS

.....

FOR OFFICIAL USE

Interviewer Date

Checked by Date

Coded by Date.....

Αρ. Φακ.: 05.27.006.020.001
Αρ. Τηλ.: 22602172, 24815200
25871218, 26804441
Αρ. Φαξ: 22605026

ΣΤΑΤΙΣΤΙΚΗ ΥΠΗΡΕΣΙΑ
1444 ΛΕΥΚΩΣΙΑ

Αριθμός Κάρτας

00	1-2
	3-6
	12-16

Αύξων Αριθμός Επιχείρησης

Κώδικας Δραστ. NACE 2

ΕΡΩΤΗΜΑΤΟΛΟΓΙΟ ΕΡΕΥΝΑΣ ΑΝΑΠΤΥΞΗΣ ΓΗΣ ΚΑΙ ΟΙΚΟΔΟΜΙΚΩΝ ΕΡΓΩΝ 2012

ΓΙΑ ΕΠΙΣΗΜΗ ΧΡΗΣΗ						
Συντελεστής Στάθμισης		Κώδικας Απασχόλησης	Οικονομική Κατηγορία Κατασκευών	Γεωγραφικός Κώδικας	Νομική Μορφή Επιχείρησης	Θεσμικός Τομέας
NACE 1.1	NACE 2					
17-20	21-24	25	26-27	28-31	32	33

A. ΧΑΡΑΚΤΗΡΙΣΤΙΚΑ ΤΗΣ ΕΠΙΧΕΙΡΗΣΗΣ

1. Επωνυμία της Επιχείρησης ή Όνομα Ιδιοκτήτη
2. Διεύθυνση Αλληλογραφίας
(Οδός και αριθμός)
Ταχυδρομικός Κώδικας Πόλη/Χωριό Επαρχία
Ταχυδρομική Θυρίδα Ταχυδρομικός Κώδικας Θυρίδας
Τηλέφωνο Φαξ
3. Νομική Μορφή της Επιχείρησης
4. Περιγραφή Δραστηριότητας
(προσδιορίστε πλήρως)

Γενικές Παρατηρήσεις

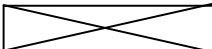
1. Η Έρευνα καλύπτει τις επιχειρήσεις που δραστηριοποιούνται στον τομέα ανάπτυξης γης και οικοδομικών έργων. Σκοπός της είναι η συλλογή στοιχείων σχετικά με την απασχόληση, παραγωγή, έξοδα, αποθέματα και εξοπλισμό των επιχειρήσεων. Τα στοιχεία αυτά θεωρούνται αναγκαία για την παρακολούθηση της εξέλιξης του τομέα και για τον καλύτερο προγραμματισμό της οικονομικής ανάπτυξης της Κύπρου.
2. Η Έρευνα διεξάγεται με βάση τον περί Στατιστικής Νόμο, αρ. 15(I)/2000. Άρνηση ή αμέλεια για παροχή των πληροφοριών ή παροχή ανακριβών ή ελλιπών στοιχείων υπόκειται στις συνέπειες του Νόμου.
3. Παρακαλώ όπως απαντήσετε σε όλες τις ερωτήσεις με κάθε δυνατή ακρίβεια. Αν δε γνωρίζετε όλα τα ζητηθέντα στοιχεία με ακρίβεια, μπορείτε να δώσετε την καλύτερη δυνατή εκτίμησή σας.
4. Όλα τα στοιχεία θα πρέπει να αναφέρονται στη χρονική περίοδο **1^η Ιανουαρίου 2012 μέχρι 31^η Δεκεμβρίου 2012.**
5. **ΟΛΑ ΤΑ ΣΤΟΙΧΕΙΑ ΠΟΥ ΘΑ ΔΟΘΟΥΝ ΘΑ ΤΗΡΗΘΟΥΝ ΩΣ ΕΜΠΙΣΤΕΥΤΙΚΑ**
Η Στατιστική Υπηρεσία υποχρεούται, σύμφωνα με τον περί Στατιστικής Νόμο, να τηρήσει τα στοιχεία τα οποία θα δηλώσετε ως εμπιστευτικά. Οι απαντήσεις σας θα χρησιμοποιηθούν αποκλειστικά και μόνο για σκοπούς στατιστικής και κανένας δε θα λάβει γνώση των ατομικών στοιχείων της επιχείρησής σας, ούτε δημόσια αρχή, ούτε ιδιώτης.

Γιώργος Χρ. Γεωργίου
Διευθυντής
Στατιστικής Υπηρεσίας

Στήλες	1-2
Αριθμός Κάρτας	10
Κοινά στοιχεία στήλες 3-16	

B. ΑΠΑΣΧΟΛΗΣΗ ΚΑΙ ΑΜΟΙΒΗ ΑΠΑΣΧΟΛΗΘΕΝΤΩΝ

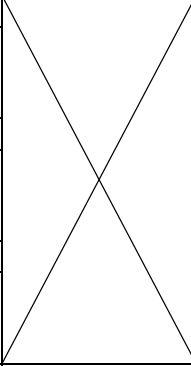
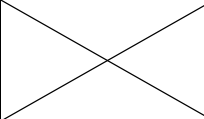
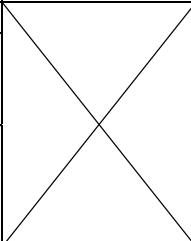
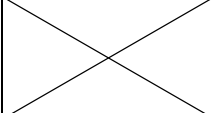
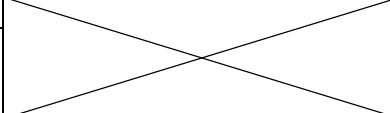
1. Συνολικός αριθμός ατόμων που εργάστηκαν στην επιχείρηση το 2012 (ανεξάρτητα από την περίοδο απασχόλησης, όπως φαίνεται στο έντυπο IR7 που ετοιμάζει ο ελεγκτής της επιχείρησης για το φόρο εισοδήματος).

	17-22
---	-------

2. Απασχόληση για το 2012 - Αριθμός θέσεων εργασίας (μέσος όρος των τριμήνων)

ΣΥΝΟΛΟ	Ιανουάριος-Μάρτιος	Απρίλιος-Ιούνιος	Ιούλιος-Σεπτέμβριος	Οκτώβριος-Δεκέμβριος
23-28	29-34	35-40	41-46	47-52
.....

3. Αριθμός απασχοληθέντων προσώπων και αμοιβή τους κατά τη διάρκεια του 2012.

Κατηγορίες εργαζομένων	Αριθμός απασχοληθέντων προσώπων	Σύνολο ωρών που εργάζονται εβδομαδιαίως τα μερικώς απασχολούμενα άτομα	Μέσος όρος απασχοληθέντων προσώπων	Μισθοί και ημερομίσθια (€)	Συνεισφορά εργοδότη στα διάφορα ταμεία εργοδοσίας (€)
Εργαζόμενοι ιδιοκτήτες και συνέταιροι	53-58		59-64	65-74	75-84
Απασχολούμενα μέλη οικογένειας χωρίς μισθό	85-90		91-96	97-106	
Πλήρως απασχολούμενοι υπάλληλοι/εργάτες	107-112		113-118	119-128	
Μερικώς απασχολούμενοι υπάλληλοι/εργάτες	139-144		145-150	151-156	157-166
ΣΥΝΟΛΟ ΕΡΓΑΖΟΜΕΝΩΝ	177-182		183-188	189-198	199-208
			209-214		
ΑΠΟ ΤΟΥΣ ΟΠΟΙΟΥΣ ΓΥΝΑΙΚΕΣ				

4. Αριθμός ημερών εργασίας της επιχείρησης για το 2012 (δηλαδή μέρες που η επιχείρηση ήταν ανοικτή για τους απασχολούμενους υπαλλήλους/εργάτες).

.....	215-220
-------	---------

5. Ετήσιος μέσος όρος ημερών άδειας (αν η άδεια δίνεται εκ περιτροπής), ασθένειας και απώλειας από απεργίες κατά απασχολούμενο πρόσωπο στην επιχείρηση για το 2012.

.....	221-226
-------	---------

Στήλες	1-2
Αριθμός Κάρτας	20
Κοινά στοιχεία στήλες 3-16	

Γ. ΚΥΚΛΟΣ ΕΡΓΑΣΙΩΝ

	Αξία (€)	Στήλες
(1) Έσοδα από την ανάπτυξη γης και οικοδομικών έργων, η οποία:	17-28
α. Ξεκίνησε και ολοκληρώθηκε μέσα στο 2012 μόνο	29-40
β. Ξεκίνησε πριν το 2012 και ολοκληρώθηκε μέσα στο 2012	41-52
γ. Ξεκίνησε και ολοκληρώθηκε πριν το 2012	53-64
(2) α. Έσοδα από μεταπώληση ιδιόκτητων ακινήτων χωρίς καμιά μετατροπή	65-76
β. Έσοδα από μεταπώληση ετοιμοπαράδοτων και απούλητων ιδιόκτητων ακινήτων (αποθέματα)	77-88
(3) Έσοδα από εκμίσθωση ιδιόκτητων ακινήτων και είσπραξη μισθωμάτων	89-100
(4) Έσοδα από τη μεσολάβηση στην αγορά, πώληση, ενοικίαση και αποτίμηση της αξίας ακινήτων	101-112
(5) Έσοδα από παροχή άλλων υπηρεσιών (προσδιορίστε)	113-124
(6) ΣΥΝΟΛΙΚΗ ΑΞΙΑ ΠΩΛΗΣΕΩΝ (1+2α+2β+3+4+5)	125-136
(7) Αξία έργων που παράχθηκαν από την επιχείρηση για δική της χρήση	137-148
(8) Αξία συνεχιζόμενων εργασιών ανάπτυξης που έγιναν το 2012 (ΜΕΡΟΣ Γα, ΣΤΗΛΗ 10 μείον ΜΕΡΟΣ Γβ, ΣΤΗΛΗ 11)	149-160
(9) Κόστος αγοράς εντός του 2012 ακίνητης περιουσίας, η οποία:	161-172
α. Βρίσκεται υπό ανάπτυξη	173-184
β. Αναπτύχθηκε και πωλήθηκε το ίδιο έτος	185-196
γ. Μεταπωλήθηκε το ίδιο έτος χωρίς καμιά μετατροπή	197-208
(10) Μεταβολή στην αξία αποθεμάτων για το 2012 (ΜΕΡΟΣ Ε, 1+2+3)	209-220
(11) ΣΥΝΟΛΙΚΗ ΑΞΙΑ ΠΑΡΑΓΩΓΗΣ (6+7+8-9+10)	221-232
(12) Τόκοι που εισπράχθηκαν	233-244
(13) Επιχορηγήσεις (για επενδύσεις που έγιναν)	245-256
(14) Μερίσματα, μετοχές και συναφή έσοδα	257-268
(15) Κέρδος/Ζημιά (+/-) από πώληση πάγιου ενεργητικού	269-280

Στήλες	1-2
Αριθμός Κάρτας	30
Κοινά στοιχεία στήλες 3-16	

Δ. ΑΓΟΡΕΣ ΓΙΑ ΤΟ 2012

	Αξία (€)	Στήλες
ΣΥΝΟΛΙΚΗ ΑΞΙΑ ΑΓΟΡΩΝ	17-28
α. Αγορές εμπορευμάτων για μεταπώληση (χωρίς καμιά επεξεργασία)	29-40
β. Αγορές πρώτων υλών, υλικών συσκευασίας κ.λ.π.	41-52
γ. Αγορές ανταλλακτικών και καυσίμων	53-64

Ε. ΑΠΟΘΕΜΑΤΑ ΚΑΤΑ ΤΗΝ ΑΡΧΗ ΚΑΙ ΤΟ ΤΕΛΟΣ ΤΟΥ 2012

Είδη αποθεμάτων	1.1.2012 Αξία (€)	31.12.2012 Αξία (€)
	65-74	75-84
(1) Γη και οικόπεδα
	85-94	95-104
(2) Κτίρια και υποστατικά
	105-114	115-124
(3) Κτίρια που έχουν αγοραστεί με σκοπό τη μεταπώληση (χωρίς καμιά μετατροπή)
	125-134	135-144
(4) Υλικά οικοδομής και υλικά συσκευασίας
	145-154	155-164
(5) Άλλα αποθέματα (καύσιμα και ανταλλακτικά)
	165-174	175-184
ΣΥΝΟΛΙΚΗ ΑΞΙΑ ΑΠΟΘΕΜΑΤΩΝ

Στήλες	1-2
Αριθμός Κάρτας	40
Κοινά στοιχεία στήλες 3-16	

ΣΤ. ΕΞΟΔΑ ΠΑΡΑΓΩΓΗΣ ΤΗΣ ΕΠΙΧΕΙΡΗΣΗΣ ΓΙΑ ΤΟ 2012

Είδη εξόδων	Αξία (€)	Στήλες
(1) Οικοδομικά υλικά (ΜΕΡΗ Γα και Γβ, ΣΤΗΛΗ 1)..... Ξυλουργικά Αλουμίνια Σιδηρουργικά	17-28
(2) Άλλα υλικά	29-40
(3) Καύσιμα (π.χ. για θέρμανση, εξοπλισμό παραγωγής, κ.λ.π.)	41-52
(4) Ηλεκτρισμός	53-64
(5) Νερό	65-76
(6) Έξοδα οχημάτων Άδειες κυκλοφορίας Ασφάλειες		
α. Καύσιμα και λιπαντικά οχημάτων	77-88
β. Επιδιορθώσεις και άλλα έξοδα οχημάτων	89-100
γ. Ποσό που πληρώθηκε σε άλλους για μεταφορά υλικών	101-112
(7) Ποσό που πληρώθηκε σε άλλους για εργασία ή υπηρεσίες που παρασχέθηκαν στην επιχείρηση (ΜΕΡΗ Γα και Γβ, ΣΤΗΛΗ 2)	113-124
(8) Ανταλλακτικά και επιδιορθώσεις μηχανημάτων και εξοπλισμού	125-136
(9) Ποσό που πληρώθηκε για συνηθισμένες επιδιορθώσεις ή συντήρηση κτιρίων και υποστατικών της επιχείρησης	137-148
(10) Εκτυπωτικά και γραφική ύλη	149-160
(11) Αξία υλικών που χρησιμοποιήθηκαν για την κατασκευή κτιρίων και εξοπλισμού από την επιχείρηση για δική της χρήση	161-172
(12) Τέλη και άδειες (σκύβαλα, αποχετευτικό, πολεοδομικές/άδειες οικοδομής, κ.λ.π.) (ΜΕΡΗ Γα και Γβ, ΣΤΗΛΗ 3)	173-184
(13) Στολές και εξοπλισμός ασφαλείας	185-196
(14) Άλλα έξοδα παραγωγής (προσδιορίστε):	221-232
ΣΥΝΟΛΙΚΗ ΑΞΙΑ ΑΜΕΣΩΝ ΕΞΟΔΩΝ	233-244

Στήλες	1-2
Αριθμός Κάρτας	50
Κοινά στοιχεία στήλες 3-16	

Z. ΔΙΟΙΚΗΤΙΚΑ ΚΑΙ ΆΛΛΑ ΣΥΝΑΦΗ ΕΞΟΔΑ ΓΙΑ ΤΟ 2012

Είδη εξόδων	Αξία (€)	Στήλες
(1) Τηλεφωνικά, ταχυδρομικά, ταχυμεταφορές και συναφή	17-28
(2) Διαφημίσεις	29-40
(3) Νομικές υπηρεσίες	41-52
(4) Λογιστικά και ελεγκτικά	53-64
(5) Τεχνικές – συμβουλευτικές υπηρεσίες	65-76
(6) Ασφάλειες: (.....)		
α. Κτιρίων και μηχανημάτων	77-88
β. Οχημάτων	89-100
γ. Έργου	101-112
δ. Άλλες (προσδιορίστε)	113-124
(7) Αποθηκευτικά	125-136
(8) Έξοδα παράστασης	137-148
(9) Ταξιδιωτικά, οδοιπορικά (εσωτερικού, εξωτερικού)	149-160
(10) Εκπαίδευση προσωπικού (σεμινάρια κλπ.)	161-172
(11) Τραπεζικά δικαιώματα	173-184
(12) Συνδρομές (εκτός από δωρεές)	185-196
(13) Δικαιώματα ευρεσιτεχνίας και χρήσης εμπορικής επωνυμίας (patents and royalties)	197-208
(14) Πληρωμές σε γραφεία εύρεσης εργασίας και σε παρόμοιους οργανισμούς για την προμήθεια προσωπικού	209-220
(15) Άλλα διοικητικά έξοδα (προσδιορίστε):	233-244
ΣΥΝΟΛΟ ΔΙΟΙΚΗΤΙΚΩΝ ΕΞΟΔΩΝ	245-256

Στήλες	1-2
Αριθμός Κάρτας	60
Κοινά στοιχεία στήλες 3-16	

Η. ΕΝΟΙΚΙΑ, ΤΟΚΟΙ, ΑΠΟΣΒΕΣΕΙΣ ΚΑΙ ΕΜΜΕΣΟΙ ΦΟΡΟΙ ΓΙΑ ΤΟ 2012

Ενοίκια, τόκοι, αποσβέσεις και έμμεσοι φόροι	Αξία (€)	Στήλες
(1) Ενοίκιο κτιρίων και χώρων στάθμευσης:		
α. Πληρωθέν	17-24
β. Σε περίπτωση ιδιόκτητων υποστατικών δηλώστε το ενοίκιο που θα πληρωνόταν αν το υποστατικό ενοικιαζόταν	25-32
(2) Ενοίκιο μηχανημάτων και οχημάτων	33-40
(3) Τόκοι για δάνεια της επιχείρησής σας	41-48
(4) Αποσβέσεις για κτίρια, μηχανήματα, οχήματα και για άλλο εξοπλισμό της επιχείρησής σας	49-56
(5) Έμμεσοι φόροι:		
α. Άδειες κυκλοφορίας οχημάτων της επιχείρησης	57-64
β. Δημοτικοί/Κοινοτικοί Φόροι (αφαιρούνται σκύβαλα και αποχετευτικό)	65-72
γ. Δημοτικό/Κοινοτικό τέλος ακίνητης περιουσίας	73-80
δ. Χαρτόσημα	81-88
ε. Άλλοι έμμεσοι φόροι (μεταβιβαστικά)	97-104
ΣΥΝΟΛΟ ΕΝΟΙΚΙΩΝ, ΤΟΚΩΝ, ΑΠΟΣΒΕΣΕΩΝ ΚΑΙ ΕΜΜΕΣΩΝ ΦΟΡΩΝ	113-120

Στήλες	1-2
Αριθμός Κάρτας	70
Κοινά στοιχεία στήλες 3-16	

Θ. ΚΕΦΑΛΑΙΟΥΧΙΚΕΣ ΕΠΕΝΔΥΣΕΙΣ ΓΙΑ ΤΟ 2012

Είδη εξοπλισμού	Αγορές Αξία (€)	Πωλήσεις Αξία (€)
	17-28	29-40
(1) Γη και οικόπεδα για ιδία χρήση
(2) Παλαιά κτίρια και υποστατικά που κτίστηκαν πριν το 2012 και χρησιμοποιούνταν:	41-52	53-64
α. ως κατοικίες
	65-76	77-88
β. σε οικονομική δραστηριότητα
(3) Νέες οικοδομές (αγορά, ανέγερση, μεγάλες επιδιορθώσεις και μετατροπές, περιλαμβανομένων συσκευών κλιματισμού και ηλεκτρικών εγκαταστάσεων)	89-100	101-112
	113-124	125-136
(4) Μεταφορικά μέσα
	137-148	149-160
(5) Έπιπλα και σκεύη
	161-172	173-184
(6) Ηλεκτρονικοί υπολογιστές
	185-196	197-208
(7) Λογισμικά προγράμματα
	209-220	221-232
(8) Μηνήματα και άλλος μηχανικός εξοπλισμός
	233-244	245-256
ΣΥΝΟΛΟ ΑΓΟΡΩΝ/ΠΩΛΗΣΕΩΝ

Στήλες	1-2
Αριθμός Κάρτας	80
Κοινά στοιχεία στήλες 3-16	

**I. ΠΡΟΒΛΕΠΟΜΕΝΗ ΑΠΑΣΧΟΛΗΣΗ, ΠΑΡΑΓΩΓΗ ΚΑΙ ΕΠΕΝΔΥΣΕΙΣ
ΓΙΑ ΤΟ 2013**

Απασχόληση και παραγωγή:

(1) Αριθμός εργαζομένων	17-28
(2) Μέσος όρος εργαζομένων (σε ισοδυναμία πλήρους απασχόλησης)	29-40
(3) Συνολική αξία πωλήσεων (€) της επιχείρησης	41-52

Κεφαλαιουχικές επενδύσεις:

Αξία (€)

(4) Γη και οικόπεδα	53-64
(5) Κτίρια και άλλα οικοδομικά έργα	65-76
(6) Μηχανήματα και άλλος μηχανικός εξοπλισμός	77-88
(7) Μεταφορικά μέσα	89-100
(8) Έπιπλα, σκεύη και άλλα	101-112
ΣΥΝΟΛΟ ΚΕΦΑΛΑΙΟΥΧΙΚΩΝ ΕΠΕΝΔΥΣΕΩΝ	113-124

Πληροφορίες Ελεγκτικού Γραφείου:

Όνομα ελεγκτή/λογιστή:

Επωνυμία γραφείου:

Διεύθυνση:

Τηλέφωνο:

Όνομα προσώπου της επιχείρησης που έδωσε τις πληροφορίες: Θέση:

..... Τηλέφωνο:

ΠΑΡΑΤΗΡΗΣΕΙΣ

.....
.....
.....
.....

ΓΙΑ ΕΠΙΣΗΜΗ ΧΡΗΣΗ

Απογραφέας Ημερομηνία

Εξετάστηκε από Ημερομηνία

Κωδικοποιήθηκε από Ημερομηνία

File No.: 05.27.006.020.001
 Tel. No.: 22602172, 24815200
 25871218, 26804441
 Fax No.: 22605026

STATISTICAL SERVICE
 1444 NICOSIA

Card Number	00	1-2
Serial Number of Enterprise		3-6
Industrial Code NACE 2		12-16

LAND AND BUILDINGS DEVELOPMENT SURVEY 2012

FOR OFFICIAL USE						
Weight		Employment Code	Economic Category	Geographical Code	Legal Entity of Enterprise	Institutional Sector
NACE 1.1	NACE 2					
17-20	21-24	25	26-27	28-31	32	33
 	 	 	 	 	 	

A. CHARACTERISTICS OF THE ENTERPRISE

- Name of Enterprise or Proprietor
- Correspondence Address
 (Street and number)
 Postal Code Town/Village District
- Post Office Box Postal Code of P.O. Box
- Telephone Fax
- Legal Entity of Enterprise
- Kind of Activity
 (describe fully)

General Instructions

- The Land and Buildings Development Survey covers production, capital investment, employment, wages and salaries, stocks, expenditure on construction materials and other general information on enterprises active in this sector. These data are considered necessary for the monitoring of the evolution of the sector and for the better planning of the economic development of Cyprus.
- The Survey is carried out in accordance with the Statistics Law, No. 15(I)/2000. Refusal or negligence to provide the relevant information and the provision of inaccurate or incomplete information will render the respondent liable to the consequences of this Law.
- All questions should be answered with the highest possible accuracy. If you cannot give precise figures, you may give the nearest possible estimates.
- All data should refer to the period from **1st January to 31st December 2012.**
- ALL DATA COLLECTED WILL BE TREATED AS CONFIDENTIAL**

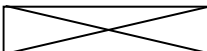
The Statistical Service is obliged under the Statistics Law to treat all the information collected as confidential and to use it solely for statistical purposes. No data for any individual enterprise may be published or disclosed to either public bodies or private individuals.

G. Chr. Georgiou
 Director
 Statistical Service

Columns	1-2
Card Number	10
Common Data Columns 3-16	

B. EMPLOYMENT AND EARNINGS

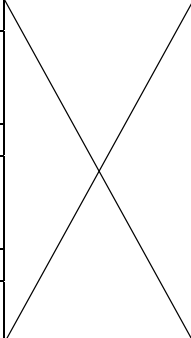
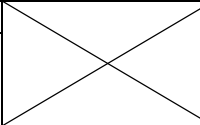
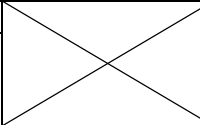
1. Total number of persons employed at the enterprise during 2012 (irrespective of the duration of employment, as appearing in the IR7 form)

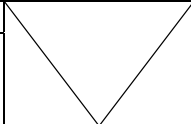
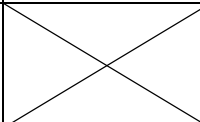
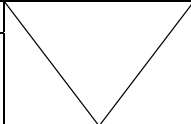
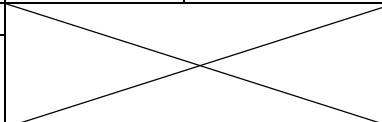
	17-22
---	-------

2. Employment for 2012 - Number of job positions (quarterly average).

TOTAL	January-March	April-June	July-September	October-December
23-28	29-34	35-40	41-46	47-52
.....

3. Number of persons employed and their remuneration during 2012.

Occupational category of persons employed	Number of persons employed	Total number of weekly working hours for part-time employees	Average number of persons employed (full time equivalent)	Wages and salaries (€)	Employer's contributions to various funds (€)		
Working proprietors and partners	53-58		59-64	65-74	75-84		
		
Engaged family members without salary	85-90			91-96	97-106		
		
Full-time employees	107-112			113-118	119-128		129-138

Part-time employees	139-144	145-150	151-156	157-166	167-176		
		
TOTAL NUMBER OF PERSONS EMPLOYED	177-182		183-188	189-198	199-208		
		
OF WHICH FEMALES				209-214			
		

4. Number of working days of the enterprise during 2012 (number of days the enterprise was open for the employees)

.....	215-220
.....	221-226

5. Total number of working days lost during 2012 (including vacation and sick leave, public holidays, strikes etc.) per employee

Columns	1-2
Card Number	20
Common Data Columns 3-16	

C. TURNOVER

	Value (€)	Columns
(1) Revenue from land and buildings development, of which.....		17-28
a. Started and completed in 2012.....		29-40
b. Started before 2012 and completed in 2012.....		41-52
c. Started and completed before 2012.....		53-64
(2) a. Revenue from resale of own real estate without any modification.....		65-76
b. Revenue from resale of finished and unsold own real estate (stocks)		77-88
(3) Revenue from letting of own property and collection of rents		89-100
(4) Revenue from mediation in purchase, sale, letting and rating of real estate		101-112
(5) Revenue from other services provided (specify).....		113-124
(6) TOTAL VALUE OF SALES (1+2a+2b+3+4+5).....		125-136
(7) Value of fixed assets produced by the enterprise for own use.....		137-148
(8) Work in progress during 2012 (PART Ca, COLUMN 10 minus PART Cb, COLUMN 11).....		149-160
(9) Cost of real estate bought during 2012, of which:		161-172
a. Is under development.....		173-184
b. Was developed and sold in the same year.....		185-196
c. Was sold in the same year without any modification.....		197-208
(10) Change in stocks for 2012 (PART E, 1+2+3)		209-220
(11) TOTAL GROSS OUTPUT (6+7+8-9+10).....		221-232
(12) Interest earned.....		233-244
(13) Subsidies (for investments done)		245-256
(14) Dividends, shares and other revenue		257-268
(15) Profit/loss (+/-) from sales of fixed assets		269-280

Columns	1-2
Card Number	30
Common Data Columns 3-16	

D. PURCHASES FOR 2012

	Value (€)	Columns
TOTAL VALUE OF PURCHASES	17-28
a. Purchases of goods for re-sale in the same condition as purchased	29-40
b. Purchases of raw materials, packing materials, etc	41-52
c. Purchases of spare parts and fuel	53-64

E. STOCKS AT THE BEGINNING AND END OF 2012

Category of stocks	1.1.2012 Value (€)	31.12.2012 Value (€)
	65-74	75-84
(1) Land and building plots
	85-94	95-104
(2) Buildings and manors
	105-114	115-124
(3) Goods purchased for re-sale (without any modification)
	125-134	135-144
(4) Construction and packing materials
	145-154	155-164
(5) Other stocks (fuel and spare parts)
	165-174	175-184
TOTAL VALUE OF STOCKS

Columns	1-2
Card Number	40
Common Data Columns 3-16	

F. PRODUCTION EXPENSES OF THE ENTERPRISE FOR 2012

Direct Costs	Value (€)	Columns
(1) Value of construction materials (PART Ca and Cb, COLUMN 1).....		
Wood work Aluminium items..... Iron items	17-28
(2) Other materials	29-40
(3) Fuel (for power and heating, equipment for production etc.)	41-52
(4) Electricity	53-64
(5) Water	65-76
(6) Expenses on vehicles.....Licences.....Insurance.....		
a. Fuel and lubricants for vehicles	77-88
b. Repairs and other expenses of vehicles	89-100
c. Amount paid to others for transport of materials	101-112
(7) Amount paid to others for work done or services rendered to the enterprise (PART Ca and Cb, COLUMN 2)	113-124
(8) Amount paid for spare parts and repairs of machinery and equipment	125-136
(9) Amount paid to others for repairs and maintenance of the buildings of the enterprise	137-148
(10) Printing materials and stationery	149-160
(11) Cost of materials used for the construction of fixed assets by the enterprise for its own use	161-172
(12) Fees and licences (waste collection, sewerage, building permits etc) (PART Ca and Cb, COLUMN 3)	173-184
(13) Uniforms and safety equipment	185-196
(14) Other production expenses (specify):.....	221-232
TOTAL VALUE OF DIRECT COSTS	233-244

Columns	1-2
Card Number	50
Common Data Columns 3-16	

G. ADMINISTRATIVE AND OTHER RELATED EXPENSES FOR 2012

Type of expenses	Value (€)	Columns
(1) Telephone, postage, courier and other related charges	17-28
(2) Advertising	29-40
(3) Legal services	41-52
(4) Accounting and auditing	53-64
(5) Technical consultations	65-76
(6) Insurance: (.....)		
a. Buildings and machinery	77-88
b. Motor vehicles	89-100
c. Project	101-112
d. Others (specify)	113-124
(7) Warehouse and storage	125-136
(8) Entertainment allowances	137-148
(9) Travelling expenses (locally and abroad)	149-160
(10) Personnel training (seminars etc.)	161-172
(11) Bank charges	173-184
(12) Subscriptions (other than donations)	185-196
(13) Patents and royalties	197-208
(14) Payments to employment agencies and similar organisations for the provision of personnel	209-220
(15) Other administrative expenses (specify):	233-244
TOTAL ADMINISTRATIVE EXPENSES	245-256

Columns	1-2
Card Number	60
Common Data Columns 3-16	

H. RENT, INTEREST, DEPRECIATION AND INDIRECT TAXES FOR 2012

Rent, interest, depreciation and indirect taxes	Value (€)	Columns
(1) Rent on buildings and parking spaces:		
a. Actual paid	17-24
b. Imputed for self-owned buildings	25-32
(2) Rent for machinery and motor vehicles	33-40
(3) Interest paid for loans incurred by the enterprise	41-48
(4) Depreciation for buildings, machinery, motor vehicles and other fixed assets of the enterprise	49-56
(5) Indirect taxes:		
a. Motor vehicle licences	57-64
b. Municipal/Community taxes (other than waste collection and sewerage)	65-72
c. Municipal/Community property fee	73-80
d. Stamp duties	81-88
e. Other indirect taxes (transfers)	97-104
TOTAL OF RENT, INTEREST, DEPRECIATION AND INDIRECT TAXES	113-120

Columns	1-2
Card Number	70
Common Data Columns 3-16	

I. CAPITAL INVESTMENTS FOR 2012

Type of equipment	Purchases Value (€)	Sales Value (€)
	17-28	29-40
(1) Land and plots for own use
(2) Old buildings constructed before 2012, which were used:	41-52	53-64
a. as residences
	65-76	77-88
b. in economic activity
(3) New structures (purchase, construction, large-scale repairs and renovations including air conditioning appliances and electrical installations)	89-100	101-112

(4) Transport equipment	113-124	125-136

(5) Furniture and fixtures	137-148	149-160

(6) Computers.....	161-172	173-184

(7) Software	185-196	197-208

(8) Machinery and other equipment	209-220	221-232

TOTAL OF PURCHASES/SALES	233-244	245-256

Columns	1-2
Card Number	80
Common Data Columns 3-16	

I. EXPECTED EMPLOYMENT, OUTPUT AND EXPENDITURE ON FIXED ASSETS FOR 2013

Employment and Output:

(1) Number of persons employed.....	17-28
(2) Average number of persons employed (in full-time equivalent).....	29-40
(3) Total turnover of the enterprise (€).....	41-52

Capital Investments:

Value (€)

(4) Land and plots	53-64
(5) Buildings and other construction work	65-76
(6) Machinery and other equipment	77-88
(7) Transport equipment	89-100
(8) Furniture, fixtures and others	101-112
TOTAL OF CAPITAL INVESTMENTS	113-124

Auditing Office Information:

Name of Auditor/Accountant:

Name of accounting firm:

Address:

Telephone:

Name of the person that provided the information:

Position:

..... Telephone:

REMARKS

.....

FOR OFFICIAL USE

Interviewer Date

Checked by Date

Coded by Date

Αρ. Φακ.: 05.27.006.020.002
 Αρ. Τηλ.: 22602186, 24815201
 25871218, 26804436
 Αρ. Φαξ: 22602770, 24304159
 25305278, 26818592

**ΣΤΑΤΙΣΤΙΚΗ ΥΠΗΡΕΣΙΑ
 1444 ΛΕΥΚΩΣΙΑ**

ΕΡΕΥΝΑ ΑΔΕΙΩΝ ΟΙΚΟΔΟΜΗΣ ΚΑΙ ΣΤΕΓΑΣΗΣ, 2013

Νέα επίσκεψη: ΝΑΙ/ΟΧΙ
Φάση:

Στήλες	1
Αρ. Κάρτας	1
Αρ. Ερωτ.	2-8
Συντελεστής	9-10
A. ΧΑΡΑΚΤΗΡΙΣΤΙΚΑ ΚΑΙ ΣΤΟΙΧΕΙΑ ΑΔΕΙΑΣ ΟΙΚΟΔΟΜΗΣ	11

Όνοματεπώνυμο αιτητή:		
Διεύθυνση αιτητή: Τηλ.:		
Επαρχία:		12
Μήνας και έτος έκδοσης άδειας: Μήνας: Έτος:		13-16
Περιοχή οικοδομής: Αστική <input type="checkbox"/> 1 Αγροτική <input type="checkbox"/> 2		17
Περιοχή του Δήμου/Κοινότητας:		18-20
Είδος οικοδομικής εργασίας:		21-24
Είδος κτιρίου:		25-30
Εμβαδόν οικοδομής σε τετραγωνικά μέτρα (m ²):		31-36
Κατηγορία εμβαδού βάσει τετραγωνικών μέτρων:		37
Αξία οικοδομής (υπολογιζόμενη) (€):		38-46
Αριθμός οικιστικών μονάδων που προβλέπει η άδεια:		47-49
Αριθμός κτιρίων που προβλέπει η άδεια:		50-51

B. ΚΑΤΕΔΑΦΙΣΕΙΣ

Κατεδαφίστηκε παλιά οικοδομή; ΝΑΙ <input type="checkbox"/> 1 ΟΧΙ <input type="checkbox"/> 2		52
Πότε κατεδαφίστηκε η οικοδομή; Έτος:		53-54
Τι είδους οικοδομή; Κατοικία <input type="checkbox"/> 1 Άλλη <input type="checkbox"/> 2		55
Αριθμός οικιστικών μονάδων που κατεδαφίστηκαν:		56-57

ΓΕΝΙΚΕΣ ΠΑΡΑΤΗΡΗΣΕΙΣ

1. Σκοπός της έρευνας είναι η συλλογή βασικών στατιστικών στοιχείων που αφορούν τις οικοδομές γενικά και τις νέες οικιστικές μονάδες που συμπληρώθηκαν κατά το 2013 ειδικότερα.
2. Η έρευνα διεξάγεται με βάση τον περί Στατιστικής Νόμο, αρ. 15(Ι) του 2000. Όλα τα στοιχεία που θα δοθούν θα τηρηθούν ως εμπιστευτικά.
3. Παρακαλώ όπως απαντήσετε σε όλες τις ερωτήσεις με κάθε δυνατή ακρίβεια. Αν δε γνωρίζετε όλα τα ζητηθέντα στοιχεία με ακρίβεια, μπορείτε να δώσετε την καλύτερη δυνατή εκτίμησή σας.

Γ. ΣΤΑΔΙΑ ΚΑΤΑΣΚΕΥΗΣ

Άρχισε η ανέγερση; ΝΑΙ <input type="checkbox"/> 1 ΟΧΙ <input type="checkbox"/> 2		58
Αν άρχισε η ανέγερση: Μήνας: Έτος:		59-62
Περίοδος σε μήνες:		63-64
Συμπληρώθηκε η οικοδομή; ΝΑΙ <input type="checkbox"/> 1 ΟΧΙ <input type="checkbox"/> 2		65
Αν ΟΧΙ τότε προβλέπεται να τελειώσει; Μήνας: Έτος:		66-69
Φάση ανέγερσης:		70
Τωρινό στάδιο οικοδομής:		71-72
Αν συμπληρώθηκε: Μήνας: Έτος:		73-76
Περίοδος κατασκευής σε μήνες:		77-79

Δ. ΔΑΠΑΝΗ ΚΑΤΑΣΚΕΥΗΣ

Στήλες	1
Αρ. Κάρτας	2

31	Περίοδος	(€)	(€)
		Συμπληρώθηκε	Δε συμπληρώθηκε
		32-40	41-49
1.	Πριν το 2012
2.	Κατά το 2012
3.	Κατά το 2013
4.	Κατά το 2014
5.	2015 και πέραν
9.	ΣΥΝΟΛΟ

Στοιχεία για ημιτελή κτίρια

Αξία μέχρι σήμερα
€.....

Τετρ. μέτρα κτιρίου
.....

Ε. ΕΜΒΑΔΟΝ ΟΙΚΟΔΟΜΩΝ ΠΟΥ ΣΥΜΠΛΗΡΩΘΗΚΑΝ ΚΑΤΑ ΕΙΔΟΣ ΚΤΙΡΙΟΥ

50-51	Είδος κτιρίου	Τετρ. μέτρα	Αξία (€)
		52-57	58-66
1.	Οικία/ες
2.	Διαμερίσματα
3.	Εξοχικά διαμερίσματα
4.	Γραφεία και καταστήματα
5.	Ξενοδοχεία
6.	Τουριστικά διαμερίσματα
7.	Εστιατόρια, κέντρα αναψυχής
8.	Σχολεία
9.	Κλινικές και ιατρεία
10.	Εκκλησίες
11.	Άλλες υπηρεσίες
12.	Εργοστάσια/εργαστήρια
13.	Γεωργικά υποστατικά
14.	Αποθήκες (εμπορικές)
15.	Υπόστεγα
16.	Υπόγεια
17.	Προσθήκες δωματίων οικιών
20.	ΣΥΝΟΛΟ

ΣΤ. ΓΙΑ ΟΙΚΙΕΣ ΠΟΥ ΣΥΜΠΛΗΡΩΘΗΚΑΝ

Είδος οικίας:

Μονοκατοικία

 1

Διπλοκατοικία

 2

Ανώγειος

 3

Στήλες	1
Αρ. Κάρτας	3
	31

32-33	Περιγραφή χώρου	Αριθμός	Τετρ. μέτρα
		34-36	37-42
1.	Υπνοδωμάτια
2.	Χωλ
3.	Σαλόνι
4.	Σαλοτραπεζαρία
5.	Γραφείο
6.	Άλλα δωμάτια
7.	Κουζίνα
8.	Αποθήκη
9.	Αποχωρητήριο/μπάνιο
10.	Αποχωρητήριο μικρό
11.	Διάδρομοι και σκάλες
12.	Βεράντες
13.	Υπόγειο
14.	Γκαράζ
15.	Υπόστεγο
16.	Άλλα
20.	ΣΥΝΟΛΟ

Έτος συμπλήρωσης:		43-44	
Συνολική αξία οικίας/ών (€):		45-51	
Αριθμός ορόφων:		52	
Χρήση οικίας:	Ιδιοκατοίκηση <input type="checkbox"/> 1 Εξοχικό <input type="checkbox"/> 3	Ενοικίαση/Πώληση <input type="checkbox"/> 2 Βοηθητικά <input type="checkbox"/> 4	53
Θέρμανση:	ΝΑΙ <input type="checkbox"/> 1	ΟΧΙ <input type="checkbox"/> 2	54
Πηγή θέρμανσης:			
Ηλεκτρισμός (Θερμοσυσσωρευτές ΑΗΚ)	<input type="checkbox"/> 1	Πετρέλαιο <input type="checkbox"/> 2	
Γκάζι <input type="checkbox"/> 3	Άλλη <input type="checkbox"/> 4	Ηλεκτρισμός (άλλη) <input type="checkbox"/> 5	55
Παροχή ζεστού νερού:	ΝΑΙ <input type="checkbox"/> 1	ΟΧΙ <input type="checkbox"/> 2	56
Τύπος παροχής:	Ηλιακός <input type="checkbox"/> 1	Άλλος <input type="checkbox"/> 2	57
Εγκατάσταση κλιματισμού:	ΝΑΙ <input type="checkbox"/> 1	ΟΧΙ <input type="checkbox"/> 2	58
Τύπος συστήματος:	Κεντρικό <input type="checkbox"/> 1	Άλλο <input type="checkbox"/> 2	59
Αριθμός οικιών:		60-61	
Αριθμός δωματίων κατά οικία:		62-63	
Αριθμός υπνοδωματίων κατά οικία:		64-65	
Αύξων αριθμός κάρτας:		66-67	

Z. ΓΙΑ ΔΙΑΜΕΡΙΣΜΑΤΑ ΠΟΥ ΣΥΜΠΛΗΡΩΘΗΚΑΝ

Είδος πολυκατοικίας: Οικιστική

1

Μεικτή

2

Εξοχική

3

Στήλες	1
Αρ. Κάρτας	4
	31

32	Τύπος διαμερισμάτων	Αριθμός	Τετρ. μέτρα
		33-35	36-41
1.	Στούντιο
2.	1 Υπνοδωματίου
3.	2 Υπνοδωματίων
4.	3 Υπνοδωματίων
5.	4 Υπνοδωματίων
6.	5 Υπνοδωματίων και άνω
7.	Κοινόχρηστοι χώροι
9.	ΣΥΝΟΛΟ

Έτος συμπλήρωσης:		42-43
Συνολική αξία διαμερισμάτων (€):		44-52
Αριθμός ορόφων:		53-54
Θέρμανση: ΝΑΙ <input type="checkbox"/> 1 OXI <input type="checkbox"/> 2		55
Πηγή θέρμανσης:		
Ηλεκτρισμός (Θερμοσυσσωρευτές ΑΗΚ) <input type="checkbox"/> 1 Πετρέλαιο <input type="checkbox"/> 2		
Γκάζι <input type="checkbox"/> 3 Άλλη <input type="checkbox"/> 4 Ηλεκτρισμός (άλλη) <input type="checkbox"/> 5		56
Αριθμός διαμερισμάτων με ηλιακό:		57-59
Αριθμός διαμερισμάτων με εγκατάσταση κλιματισμού:		60-62

ΠΑΡΑΤΗΡΗΣΕΙΣ

.....

.....

.....

.....

.....

.....

.....

Όνομα και ιδιότητα προσώπου που έδωσε τις πληροφορίες

Ημερομηνία

ΓΙΑ ΕΠΙΣΗΜΗ ΧΡΗΣΗ

Όνομα απογραφέα:

Ημερομηνία:

Ελέγχθηκε από:

Ημερομηνία:

Κωδικοποιήθηκε από:

Ημερομηνία:

File No.: 05.27.006.020.002
 Tel. No.: 22602186, 24815201
 25871218, 26804436
 Fax No.: 22602770, 24304159
 25305278, 26818592

**STATISTICAL SERVICE
 1444 NICOSIA**

BUILDING PERMITS AND HOUSING SURVEY, 2013

New visit: YES/NO
Phase:

Columns	1
Card No.	1
Serial No.	2-8
Factor	9-10
	11

A. CHARACTERISTICS OF THE BUILDING PERMIT

Applicant's name:		
Address: Tel.:		
District:		12
Date of issue: Month: Year:.....		13-16
Project Location: Urban <input type="checkbox"/> 1 Rural <input type="checkbox"/> 2		17
Municipality/Community:		18-20
Type of project:		21-24
Type of building:		25-30
Area of the project (m ²):		31-36
Area size category:		37
Value (estimated) (€):		38-46
Number of dwellings to be constructed:		47-49
Number of buildings to be erected:		50-51

B. DEMOLITIONS

Has an old building been demolished? YES <input type="checkbox"/> 1 NO <input type="checkbox"/> 2		52
Year of demolition:		53-54
Type of building: Dwelling <input type="checkbox"/> 1 Other <input type="checkbox"/> 2		55
Number of dwellings demolished:		56-57

GENERAL REMARKS

1. The purpose of the survey is the collection of basic statistical data for the buildings constructed in general and the new housing units in particular which were completed during 2013.
2. The survey is carried out in accordance with the Statistics Law, No. 15(I)/2000. All data are treated as confidential.
3. All questions should be answered with the highest possible degree of accuracy. If you cannot give precise figures you may give the nearest possible estimates.

January, 2014

George Chr. Georgiou
 Director
 Statistical Service

C. CONSTRUCTION STAGES

Has the construction started? YES <input type="checkbox"/> 1 NO <input type="checkbox"/> 2		58
If YES: Month: Year:		59-62
Period in months:		63-64
Has the construction been completed? YES <input type="checkbox"/> 1 NO <input type="checkbox"/> 2		65
If NO the completion is anticipated: Month: Year:		66-69
Phase of construction:		70
Stage (in value terms):		71-72
If completed: Month: Year:		73-76
Period in months:		77-79

D. EXPENDITURE

Columns	1
Card No.	2

31	Period	(€)	(€)
		Completed 32-40	Not completed 41-49
1.	Before 2012
2.	During 2012
3.	During 2013
4.	During 2014
5.	2015 and over
9.	TOTAL

E. FLOOR AREA OF PROJECTS COMPLETED BY TYPE OF BUILDING

50-51	Type of Building	Square Metres	Value (€)
		52-57	58-66
1.	Houses
2.	Apartments
3.	Holiday apartments
4.	Offices and shops
5.	Hotels
6.	Hotel apartments
7.	Restaurants
8.	Schools
9.	Clinics and infirmaries
10.	Churches
11.	Other services
12.	Factories/workshops
13.	Agricultural buildings
14.	Stores (commercial)
15.	Sheds
16.	Basements
17.	Additions of rooms in houses
20.	TOTAL

F. FOR HOUSES COMPLETED

Type of house:

Single house

1

Doublex

2

Upper-floor

3

Columns	1
Card No.	3
	31

32-33	Description of space use	Number	Square Metres
		34-36	37-42
1.	Bedrooms
2.	Living room
3.	Sitting room
4.	Dining room
5.	Study room
6.	Other rooms
7.	Kitchen
8.	Storage room
9.	Bath room (set)
10.	Flash toilet (half)
11.	Corridors and stairways
12.	Verandas
13.	Basement
14.	Garage
15.	Shade
16.	Other
20.	TOTAL

Year of completion:	43-44
Total cost of house (€):.....	45-51
Number of storeys:	52
Intended use: Own residence 1 For rent/sale 2	
Holiday 3 Back yard 4	53
Heating: YES 1 NO 2	54
Source of heating:	
Electricity (storage heaters EAC) 1 Oil 2	
Gas 3 Other 4 Electricity (other) 5	55
Hot water supply: YES 1 NO 2	56
System type: Solar 1 Other 2	57
Air conditioning system: YES 1 NO 2	58
System type: Central 1 Other 2	59
No. of houses:	60-61
No. of rooms per house:	62-63
No. of bedrooms per house:	64-65
Card No:	66-67

G. FOR APARTMENTS COMPLETED

Columns	1
Card No.	4
	31

Multi storey type: Residential 1 Mixed 2 Holiday 3

32	Type of apartment	Number	Square Metres
		33-35	36-41
1.	Studio		
2.	1 Bedroom		
3.	2 Bedrooms		
4.	3 Bedrooms		
5.	4 Bedrooms		
6.	5 Bedrooms and over		
7.	Common spaces		
9.	TOTAL		

Year of completion:		42-43
Total cost of apartments (€):		44-52
Number of storeys:		53-54
Heating: YES <input type="checkbox"/> 1 NO <input type="checkbox"/> 2		55
Source of heating:		
Electricity (storage heaters EAC) <input type="checkbox"/> 1 Oil <input type="checkbox"/> 2		
Gas <input type="checkbox"/> 3 Other <input type="checkbox"/> 4 Electricity (other) <input type="checkbox"/> 5		56
Number of apartments with solar heater:		57-59
Number of apartments with air conditioning system:		60-62

REMARKS

.....

..... Name and title of respondent Date

FOR OFFICIAL USE

Interviewed by: Date:
 Checked by: Date:
 Coded by: Date:

THE STREETS AND BUILDING (REGISTRATION) LAW, CH.96

BUILDING PERMIT

File No.:

Permit No.:

I. PERMISSION GRANTED

A permit is granted to.....
 address Tel.:
 for the construction of the following project in the plot
 Sheet/Plan....., Locality/Quarter
 of the boundary of the Municipality/Community Board/Village

II. PROJECT DESCRIPTION

1. Type of project
2. Authorized use of building.....

3. Area of building to be erected (m²)
4. Existing area of buildings
 (if the permit refers to additions) (m²).....
5. Alteration/Repairs (short description)

6. Project cost
 (as it is estimated by the architect) €

III. CONDITIONS OF PERMIT GRANTED

7. The permit is granted in accordance to:
 - (a) the attached complete set of architectural and land survey plans
 (Appendix), and
 - (b) the following conditions: (Appendix.....)

8. Supplements constitute an integral part of this permit

IV. FEES

9. Fees € paid in accordance with receipt
 No. and date
10. Deposit € No. of Receipt Date

V. PERIOD OF PERMIT

11. This permit is valid until the

Signature:

Date

Issuing Authority:

(Seal)

FOR OFFICIAL USE	
Column	Code
1	1
2-5	
6-13	
14-19	
20	
21-26	
27-29	
30-33	
34-35	
36-44	
45-53	
54	
55-63	
64-67	